

احصائيات التداول

مؤشرات السوق المصري

اسم المؤشر	قيمة المؤشر	Δ اليومي	Δ من أول السنة
أي جي اكس 30	9,612.90	-0.88%	-19.55%
أي جي اكس 70	1,800.50	-0.68%	-18.23%
أي جي اكس 100	2,661.55	-0.72%	-18.24%
مؤشر تميز	3,707.48	-0.76%	-8.98%

مؤشرات الأسواق العالمية والعربية

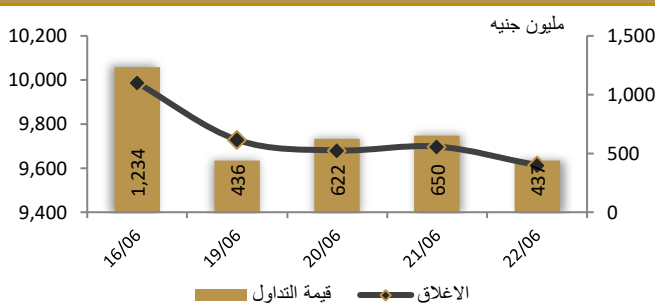
العربية	المؤشر	القيمة	التغير (%)
السعودية	TASI	11,320.00	-2.91%
دبي	DFMGI	3,214.00	-0.69%
ابوظبي	ADI	9,259.00	-0.46%
الكويت	MARKET-IXP	7,235.00	0.25%
البحرين	BSEX	1,829.16	0.03%
قطر	GENERAL	11,943.00	-1.10%
المغرب	MASI	12,026.00	-1.12%
تونس	TUN20	7,544.00	-1.08%

المؤشرات العالمية	المؤشر	القيمة	التغير (%)
أمريكا	Dow Jones	30,483.13	-0.2%
أمريكا	S&P 500	3,759.89	-0.1%
أمريكا	NASDAQ	11,053.08	-0.2%
لندن	FTSE 100	7,089.22	0.0%
ألمانيا	DAX	13,144.28	-1.1%
اليابان	Nikkei 225	26,171.25	0.1%
الذهب (دولار)	الأوقية	1,835.09	-0.1%
خام برنت (دولار)	البرميل	110.66	-1.0%


أسعار العملات مقابل الجنيه المصري

العملة	شراء	بيع	Δ اليومي
دولار أمريكي	18.710	18.788	0.009
يورو	19.752	19.839	0.219
جنيه إسترليني	22.970	23.074	0.393
فرنك سويسري	19.343	19.436	0.549
100 ين ياباني	13.749	13.810	0.154
ريال سعودي	4.986	5.007	0.002
دينار كويتي	60.857	61.268	0.092
درهم اماراتي	5.093	5.116	0.003
اليوان الصيني	2.793	2.805	0.018

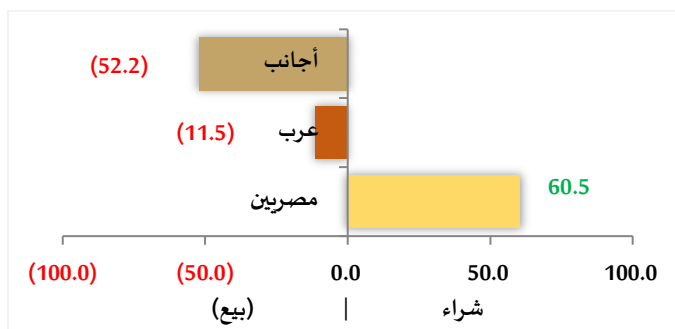
رسم بياني لمؤشر EGX 30 الرئيسي



انواع المستثمرين (مليون جنيه)

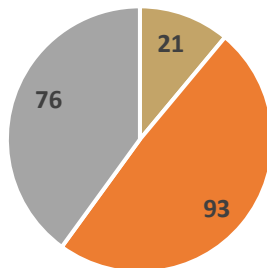


صافي تعاملات المستثمرين (مليون جنيه)



تغيرات الاسهم

- الاسهم التي ارتفع سعرها
- الاسهم التي انخفض سعرها
- الاسهم التي لم يتغير سعرها



تابع احصائيات التداول

أكبر خمس قطاعات من حيث قيمة التداول اليومي			
اسم القطاع	قيمة المؤشر	التغير اليومي %	قيمة تداول القطاع (جنيه)
العقارات	697.4	1.12-	80,607,802
اتصالات وتكنولوجيا واعلام	1,223.4	0.92-	71,140,364
خدمات مالية	884.3	0.37-	65,248,978
البنوك	865.0	0.10-	43,159,606
موارد أساسية	819.0	0.88-	25,682,300

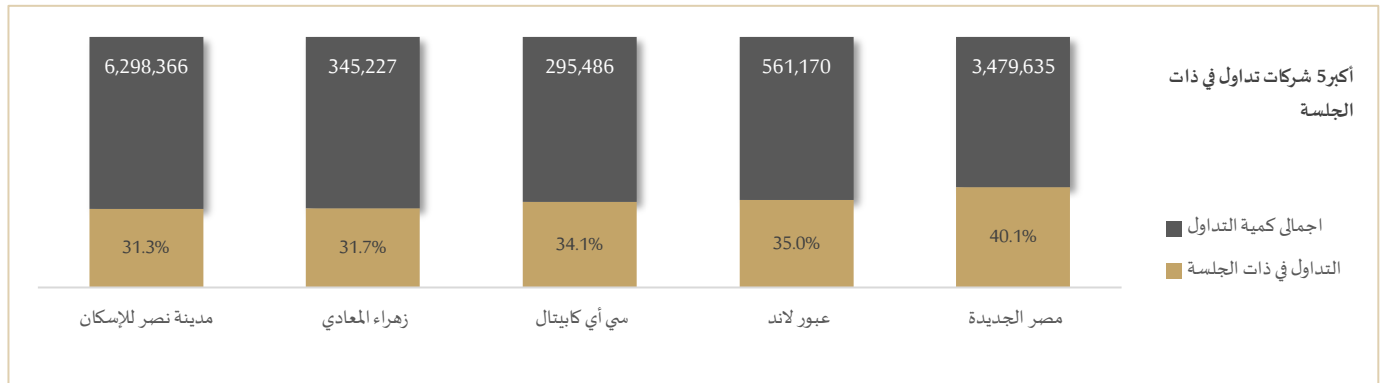
التعاملات الداخلية لجلسة تداول يوم 21 يونيو 2022				
اسم الشركة	الوظيفة	الصفقة	الكمية	الاعلاق (جنيه)
ام ام جروب	مجموعة مرتبطة	بيع	40000	2.50
مستشفى الزهراء الدولي	مساهم رئيسي	شراء	99	7.02
اسباير القابضة	مجموعة مرتبطة	شراء	322000	0.237
بالم هيلز	مجلس إدارة	شراء	8,979,25	1.227
بنك قناة السويس	إدارة البنك	شراء	6	8.20
البنك التجاري الدولي	إدارة البنك	بيع	34000	38.85
جدوي للتنمية الصناعية	مجلس إدارة	شراء	199000	0.624
حديد عز	مجموعة مرتبطة	شراء	35000	12.1
ايبكو	مجلس إدارة	شراء	61074	29.9
بايونيرز للتنمية العمرانية	مجلس إدارة	شراء	196170	1.66

أعلى 5 أسهم من حيث الارتفاع في السعر		
السهم	سعر الاغلاق (ج)	التغير (%)
مصر للفنادق	19.60	3.81
العامة للصوامع والتخزين	75.00	3.14
العربية للمحاسب	1.11	3.07
الرواد	14.17	2.31
شارم دريمز	7.33	1.52

أعلى 5 أسهم من حيث الانخفاض في السعر		
السهم	سعر الاغلاق (ج)	التغير (%)
أراب دييري	2.81	10.22-
تنمية للاستثمار العقاري	1.57	9.04-
اجواء	12.16	5.30-
سبينالكس	1.27	4.67-
العربية للصناعات الهندسية	0.94	4.28-

أكبر 5 أسهم من حيث قيمة التداول		
السهم	ق. التداول (ج)	سعر الإغلاق
اي فاينانس للاستثمارات المالية	55,211,216	14.02
البنك التجاري الدولي	48,744,864	38.40
هيرمس	24,347,420	12.41
مصر الجديدة للاسكان	17,560,572	4.97
فوري	16,521,195	4.00

أكبر 5 أسهم من حيث كمية التداول		
السهم	كمية التداول (سهم)	سعر الإغلاق
اوراسكوم للاستثمار القابضة	20,252,243	0.20
اوراسكوم المالية القابضة	20,060,088	0.19
العربية للاستثمارات	13,071,137	0.30
بلتون المالية القابضة	10,607,976	1.47
المصريين للاسكان	9,603,440	0.38



أخبار الشركات المقيدة

أبو قير تقرر السير في إجراءات إنشاء شركة لإدارة مشروعها مع الهيئة العامة للبترول

أعلنت شركة أبو قير للأسمدة والصناعات الكيماوية (ABUK) موافقة مجلس الإدارة المنعقد بتاريخ 21 يونيو 2022، على السير في إجراءات إنشاء شركة لإدارة المشروع المزمع إنشاؤه على قطعة الأرض المملوكة للهيئة العامة للبترول، والجاري إنهاء إجراءات تسليم وتسليم الأرض بصفة رسمية لإقامة مصنع لإنتاج الأمونيا بطاقة إنتاجية 1200 طن/يوم، ومصنع لإنتاج حامض النيتريك بطاقة إنتاجية 1830 طن/يوم، ومصنع لإنتاج نترات الأمونيوم المرغلة بطاقة إنتاجية 2400 طن/يوم، حسبما ذكرت الشركة في بيانها المرسل إلى البورصة المصرية. وتقدر التكلفة الاستثمارية للمشروع بنحو 1.202 مليار دولار، ومخطط تمويله بواقع 70% قروض بنكية و30% تمويل ذاتي، مشاركة بين كل من شركة أبو قير للأسمدة والهيئة المصرية العامة للبترول، وبعض مساهمي الشركة الذين أبدوا رغبتهم المبدئية في المساهمة في المشروع. في سياق آخر، أعلنت الشركة عن نتائج أعمالها عن الفترة المنتهية في 2021/12/31، والتي أظهرت تحقيق صافي ربح بلغ 3.203 مليار جنيه مقابل صافي ربح بلغ 1.491 مليار جنيه عن نفس الفترة من العام السابق، حسبما أوضحت الشركة في إفصاحها للبورصة المصرية.

إعمار مصر تشارك إيجل هيلز مصر في مشروع سكني سياحي تجاري بالساحل الشمالي

أعلنت شركة إعمار مصر للتنمية (EMFD) عن موافقة الجمعية العامة العادية المنعقدة بتاريخ 2022/06/21، على المشاركة في مشروع سكني سياحي تجاري في منطقة الساحل الشمالي مع شركة إيجل هيلز مصر لإدارة المشروعات والاستثمار، عن طريق شراء أسهم بنسبة 25% من أسهم الشركة، بالقيمة الاسمية للسهم، بإجمالي مبلغ 15,625 جنيه، أو إبرام عقود شراكة وإدارة للمشاركة في المشروع والأرباح بنسبة 25%.

نظرة على أخبار الاقتصاد والسوق

مجلس الوزراء يوافق على حزمة قرارات جديدة خلال اجتماعه اليوم

قرر مجلس الوزراء برئاسة الدكتور مصطفى مدبولي خلال اجتماعه اليوم، الأربعاء الموافقة على عدد من القرارات، وهي: وافق مجلس الوزراء على مشروع قرار رئيس الجمهورية بشأن تخصيص مساحة 45.4 ألف فدان تقريباً، من الأراضي المملوكة ملكية خاصة للدولة، منها مساحة نحو 6 آلاف فدان نقلاً من الأراضي المخصصة لوزارة التجارة والصناعة، وذلك لاستخدامها في التوسعات المخططة للعاصمة الإدارية الجديدة، وذلك لاستيعاب المشروعات المستقبلية والمخططة لهذا المشروع التنموي الضخم. ووافق مجلس الوزراء على مشروع قرار رئيس الجمهورية بشأن تخصيص مساحة 7.18 فدان، من الأراضي المملوكة ملكية خاصة للدولة، ناحية الروضة بمركز بئر العبد، لصالح محافظة شمال سيناء، لاستخدامها في إقامة مصنع لتكرير ملح الطعام. وبأثر ذلك في إطار الحرص على تعظيم الاستفادة من الإمكانيات والفرص الاستثمارية الواعدة التي تتميز بها منطقة "الروضة"، حيث تم إدراجها على الخريطة الاستثمارية للمحافظة، كمنطقة متخصصة في صناعة الملح، في ظل وجود عدد من الملاحات في نطاقها، والقرب من الطرق الرئيسية ومصادر الكهرباء.

نظرة على أخبار الاقتصاد العالمي

النفط يهوي بما يقارب خمسة دولارات مع دعوة بايدن لخفض الضرائب على الوقود

تراجعت أسعار النفط الأربعاء 22 يونيو حزيران تراجعاً حاداً وسط مساع من الرئيس الأمريكي جو بايدن لخفض الضرائب على الوقود بهدف تقليل التكلفة التي يتكبدها السائقون في ظل توتر العلاقة بين البيت الأبيض وقطاع النفط الأمريكي. وبحلول الساعة 18:09 بتوقيت غرينتش، تراجعت العقود الآجلة لخام برنت 4.65 دولار أو 4.1% إلى 110 دولارات للبرميل بينما نزلت العقود الآجلة لخام غرب تكساس الوسيط الأمريكي 5.08 دولار أو 4.6% إلى 104.44 دولار للبرميل. وفي وقت سابق من الجلسة، خسر الخام ما يزيد على ستة دولارات لكل منها لتصل لأدنى مستوى منذ 19 مايو أيار و12 مايو أيار على الترتيب. وقال مسؤول كبير في الإدارة الأمريكية إنه من المتوقع أن يطلب بايدن من الكونغرس الأربعاء الموافقة على تعليق لمدة ثلاثة أشهر لضريبة اتحادية على البنزين قدرها 18.4 سنت للغالون وأن يدعو الولايات في بلاده لتعليق الضرائب التي تفرضها على الوقود. وعبر نواب من الحزبين في الولايات المتحدة عن معارضتهم لتعليق الضريبة الاتحادية على الوقود. وطلب البيت الأبيض من الرؤساء التنفيذيين لسبع شركات نفطية كبرى حضور اجتماع هذا الأسبوع لمناقشة سبل زيادة الطاقة الإنتاجية وخفض أسعار الوقود بنحو خمسة دولارات للغالون مع تحقيق تلك الشركات لأرباح قياسية. وأشارت شركتنا فينتول وإكسون موبيل العملاقان هذا الأسبوع إلى أن التوقعات لا تزال تشير إلى أن الإمدادات العالمية يتوقع أن تتخلف عن نمو الطلب. كما قالت الوكالة الدولية للطاقة الأربعاء إن الاستثمارات البالغ قدرها 2.4 تريليون دولار والمقرر ضخها في قطاع الطاقة هذا العام تشمل إنفاقاً قياسياً على مصادر الطاقة المتجددة لكنها ستعجز عن سد الفجوة في الإمدادات وعن مواجهة التغير المناخي. وأظهرت بيانات حكومية أمس الثلاثاء أن الطاقة التكريرية في الولايات المتحدة تراجعت في 2021 للعام الثاني على التوالي.

شركات تحت التغطية

اسم الشركة	سعر السهم	رأس المال السوقي	التوصية	السعر المستهدف	احتمالية (الصعود/الهبوط) عن السعر السوقي	مضاعف الربحية	مضاعف القيمة الدفترية
	جنيه	مليون جنيه		جنيه		2021	2020
قطاع الكيماويات							
المالية والصناعية المصرية	18.51	1,346.91	شراء	19.91	%7.5	10.6	0.9
مصر لصناعة الأسمدة "موبكو"	98.00	22,453.49	شراء	139.56	%42.4	4.7	1.1
أبو قير للأسمدة والكيماويات *	23.60	29,780.27	شراء	32.03	%35.7	8.5	3.6
شركة الصناعات الكيماوية - كيما *	3.59	4,259.82	شراء	5.54	%54.3	غ.م.	1.2
قطاع الأغذية							
عبورلاند للصناعات الغذائية	4.62	1,848.00	شراء	10.99	%137.9	6.0	2.0
الصناعات الغذائية العربية (دومتي)	4.63	1,308.48	شراء	7.73	%67.0	8.3	1.5
جھينة للصناعات الغذائية	7.20	6,778.12	شراء	8.30	%15.3	15.7	2.3
قطاع الاسمنت							
مصر للاسمنت فنا	12.55	903.60	شراء	15.73	%25.3	26.7	0.7
مصر بني سويف للاسمنت	24.65	1,848.75	شراء	33.65	%36.5	24.2	1.1
العربية للأسمنت	3.39	1,283.93	احتفاظ	4.26	%25.7	غ.م.	1.2
قطاعات متنوعة							
شركة حديد عز	12.01	6,524.61	شراء	23.63	%96.8	غ.م.	غ.م.
النساجون الشرقيون	6.36	4,230.08	شراء	12.03	%89.2	4.5	0.6
المصرية لخدمات النقل - ايجيترانس	1.76	55.03	احتفاظ	2.27	%28.7	4.2	0.2
شركة سبيد ميديكال	0.58	642.19	شراء	2.55	%340.3	3.8	1.3

إجراءات الشركات

جدول توزيعات الاسهم المجانية

أسم الشركة	التوزيع	تاريخ نهاية الحق	تاريخ التوزيع
لا يوجد توزيعات أسهم مجانية			

جدول الكوبونات (التوزيعات النقدية)

أسم الشركة	قيمة التوزيع النقدي	تاريخ نهاية الحق	تاريخ التوزيع
مجموعة طلعت مصطفي	القسط الثاني 0.05	2022-05-10	2022-07-06
الدلتا للسكر	0.50 جنيه للسهم	2022-06-20	2022-06-23
بي انفيستمنتس القابضة	0.50 جنيه للسهم	2022-06-20	2022-06-23
الشمس للإسكان	0.15 جنيه للسهم صغار المساهمين	2022-06-26	2022-06-29
مينا فارما	2.92 جنيه للسهم	2022-06-26	2022-06-29
الشمس للإسكان	القسط الاول 0.075 جنيه للسهم كبار المساهمين	2022-06-26	2022-06-27
الشمس للإسكان	القسط الثاني 0.075 جنيه للسهم كبار المساهمين	2022-06-26	2022-06-28

الجمعيات العمومية

اليوم	الشركة	نوع الجمعية	العنوان
2022-06-23	القناة للتوكيلات	عادية	بمقر الشركة القابضة للنقل البحري والبري 71 طريق الحرية الإسكندرية
2022-06-23	الإسكندرية لتداول الحاويات	عادية / غير عادية	بمقر الشركة القابضة للنقل البحري والبري 71 طريق الحرية الإسكندرية

الشركات المكونة لمؤشر إي جي إكس 30 (EGX 30 index)

اسم الشركة	الكود	آخر سعر	نسبة التغير اليومي %	التغير من أول العام %	كمية التداول	قيمة التداول	أعلى سعر 52 اسبوع	أقل سعر 52 أسبوع	الوزن في المؤشر
البنك التجاري الدولي	COMI	38.40	-1.16	-27.53	1,263,015	48,744,864	54.15	37.58	36.78%
فوري	FWRY	4.00	-0.25	-68.77	4,123,252	16,521,195	10.82	3.91	5.93%
ابوقير للاسمدة	ABUK	23.60	-0.84	9.77	319,026	7,542,892	30.01	17.90	4.73%
الشرقية - إيسترن كومباني	EAST	10.50	0.00	-2.05	780,068	8,172,166	12.77	10.26	4.73%
هيرميس	HRHO	12.41	-0.32	-16.21	1,964,517	24,347,420	20.00	10.63	4.22%
طلعت مصطفى	TMGH	7.50	-1.19	-17.31	1,620,747	12,190,960	9.99	6.10	4.00%
الفاضاة المصرية الكويتية	EKHO	1.31	-0.38	-1.06	114,199	149,515	1.98	1.11	3.91%
إي فاينانس	EFIH	14.02	-2.09	-30.90	3,942,813	55,211,216	25.20	13.02	3.48%
السويدي اليكتريك	SWDY	6.96	-0.57	-29.20	477,857	3,332,265	10.03	6.91	3.03%
المصرية للاتصالات	ETEL	14.46	-0.28	-13.77	73,800	1,065,445	19.75	12.92	2.74%
الفاضاة الكويتية المصرية - بالجنيه	EKHOA	21.75	-0.59	-10.69	205,735	4,475,027	26.59	18.39	2.58%
مستشفى كليوباترا	CLHO	4.80	-2.04	-2.04	47,173	227,238	5.65	4.00	2.31%
موبكو	MFPC	98.00	-1.61	0.52	62,172	6,098,432	114.00	73.01	2.18%
كريدبي اجريكول مصر	CIEB	5.40	-0.92	-35.87	150,843	819,607	9.00	5.40	1.88%
القاهرة للإستثمار والتنمية العقارية	CIRA	11.81	-0.76	-13.23	110,694	1,307,278	14.85	9.51	1.76%
بنك التعمير والإسكان	HDBK	36.22	0.61	-17.78	24,173	875,868	47.97	29.30	1.70%
الاسكندرية للزئوت المعدنية	AMOC	3.48	-1.97	-4.92	2,505,761	8,757,162	4.48	3.06	1.32%
ابن سينا فارما	ISPH	1.56	-0.64	-61.12	2,426,871	3,778,712	3.77	1.54	1.27%
حديد عز	ESRS	12.01	-0.74	-19.88	229,043	2,749,508	17.24	11.80	1.22%
مدينة نصر للإسكان والتعمير	MNHD	2.45	-3.16	-16.10	6,298,366	15,631,813	296.00	2.45	1.16%
مصر الجديدة للإسكان والتعمير	HELI	4.97	-2.36	-25.93	3,479,635	17,560,572	7.40	3.97	1.11%
سيدي كرير للبتروكيماويات	SKPC	7.60	-1.17	-2.56	410,124	3,115,886	10.92	6.33	1.05%
جي بي اوتو	AUTO	2.99	0.67	-41.37	571,892	1,704,497	6.06	2.62	1.01%
بالم هيلز للتعمير	PHDC	1.24	0.73	-37.98	4,500,211	5,539,480	2.12	1.07	1.00%
أوراسكو كونستراكتشن	ORAS	62.04	-2.08	-18.37	88,681	5,530,312	86.00	61.65	0.96%
النساجون الشرقيون للسجاد	ORWE	6.36	-1.24	-26.81	116,169	746,787	9.42	6.36	0.94%
ام ام جروب	MTIE	2.45	-2.00	-64.39	3,420,177	8,500,036	8.30	2.41	0.71%
القلعة للاستشارات الماليه	CCAP	1.21	-2.11	0.08	4,669,319	5,664,786	1.58	1.11	0.70%
اوراسكوم للتنمية مصر	ORHD	3.92	-1.26	-34.67	442,819	1,736,048	6.13	3.71	0.67%
راميدا	RMDA	2.17	-1.36	-9.58	1,790,805	3,939,076	2.93	1.62	0.62%
مصرف ابوظبي الإسلامي - مصر	ADIB	11.19	1.18	-29.04	314,265	3,493,778	17.29	10.21	0.32%

* السهم يتداول بالدولار

ملحق الإفصاحات

تعريف التوصيات

تخضع عملية التوصيات لرأي المحلل/المحللين الماليين المسؤولين عن تقييم الشركة محل الدراسة، وتقوم بناءً على مقارنة السعر المستهدف الذي تم التوصل إليه في هذا التقرير بسعر سهم الشركة في السوق وقت صدور هذا التقرير، وتقوم التوصيات على ثلاث مستويات رئيسية موضحة كما في الجدول الآتي:

التوصية	شراء	حيادي	بيع
التعريف	توصية بشراء السهم عند السعر الحالي في السوق	توصية بالحيادية بموقف المستثمر على ما هو عليه	توصية ببيع السهم عند السعر الحالي في السوق
السعر المستهدف مقابل سعر السوق	السعر المستهدف أعلى من السعر في السوق	السعر المستهدف لا يختلف عن السعر السوق	السعر المستهدف أقل من السعر في السوق
نسبة الارتفاع/-الانخفاض "مقابل سعر السوق"	$\%10+\leq$	من $\%10+$ إلى $\%10-$	$\%10-\geq$

شهادة المحللين

يشهد المحلل / المحللين الماليين المذكور اسماؤهم في هذا التقرير بأن الآراء الواردة في هذا التقرير حول الأوراق المالية المتضمنة وأي وجهات نظر أو تنبؤات أخرى تم التعبير عنها تعكس بدقة وجه نظره/نظرهم ورؤيتهم عن الشركة محل التقييم، وأنه/انهم لم يحصلوا على تعويض يرتبط، أو سيكون مرتبطاً بشكل مباشر أو غير مباشر بالتوصيات أو الآراء المحددة الواردة في هذا التقرير البحثي. ويشير المحلل/المحللين الوارد اسماؤهم في التقرير أيضاً إلى أنه لا هو/هم أو ذويهم لهم اي مصلحة مباشرة أو غير مباشرة في الأوراق المالية التي هي موضوع هذا التقرير البحثي وقت صدوره.

فريق عمل البحوث بشركة بريميز		
عصام عبد العليم	مدير إدارة البحوث	essam.abdelaleem@premiere-securities.com
قسم التحليل المالي		
محمد مجدي رمضان	محلل استثماري أول	m.magdy@premiere-securities.com
جهاد أبو هشيمة	محلل استثماري	g.abuhashima@premiere-securities.com
قسم التحليل الفني		
مرؤة محمد	محلل فني أول	marwa.abuelnasr@premiere-securities.com

اخلاء المسؤولية

يستند هذا التقرير إلى المعلومات المتاحة للجمهور. لا يُقصد بهذا التقرير توصية بشراء أو بيع، كما لا يعتبر عرض شراء أو بيع الأوراق المالية المذكورة فيه. لقد تم إعداد المعلومات والآراء الواردة في هذا التقرير من قبل إدارة أبحاث شركة بريميز من مصادر يعتقد أنها موثوق فيها في وقت نشرها. لا تتحمل شركة بريميز أية مسؤولية قانونية أو مسؤولية عن الخسائر أو الأضرار الناتجة عن استخدام هذا المنشور أو محتوياته. يحق لشركة بريميز تغيير الآراء الواردة في هذا التقرير دون إشعار مسبق.

يحتوي هذا التقرير البحثي (بما في ذلك جميع الملاحق) على معلومات يُقصد نقلها فقط إلى المستقبلين المقصودين، إذا لم يكن القارئ أو المتلقي لهذا التقرير البحثي هو المتلقي المقصود، يرجى إخطار بريميز على الفور، ويجب مسح هذا التقرير البحثي دون الاحتفاظ بأي جزء بأي شكل من الأشكال. إن الاستخدام غير المصرح به لهذا التقرير البحثي أو نشره أو توزيعه أو إعادة إنتاجه من قبل أي شخص بخلاف المتلقي المقصود محظور تمامًا.

يؤكد محلل/محللو الأبحاث الذين يغطون الشركة (أو الشركات) المذكورة في هذا التقرير أن وجهات نظرهم حول الشركة (أو الشركات) وأوراقهم المالية تم التعبير عنها بدقة.

مسؤولي الاتصال



البحوث	تليفون: (+202) 37627581	بريد الكتروني: research@premiere-securities.com
خدمة العملاء	تليفون: (+202) 33330700	بريد الكتروني: etrade@premiere-securities.com