

احصائيات التداول

مؤشرات السوق المصري

اسم المؤشر	قيمة المؤشر	Δ اليومي	Δ من أول السنة
أي جي اكس 30	16,846.79	-1.16%	15.40%
أي جي اكس 70	3,073.44	0.44%	9.69%
أي جي اكس 100	4,534.76	-0.25%	0.08%
مؤشر تميز	3,496.81	-0.14%	-1.98%

مؤشرات الأسواق العالمية والعربية

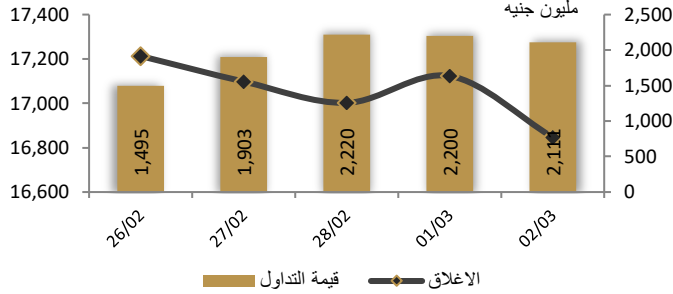
العربية	المؤشر	القيمة	التغير (%)
السعودية	TASI	10,278.00	0.84%
دبي	DFMGI	3,420.00	-0.45%
ابوظبي	ADI	9,907.00	0.39%
الكويت	MARKET-	7,286.83	0.42%
البحرين	BSEX	1,929.80	-0.11%
قطر	GENERAL	10,622.00	0.47%
المغرب	MASI	10,713.00	-0.51%
تونس	TUN20	8,101.00	0.22%

المؤشرات العالمية	المؤشر	القيمة	التغير (%)
أمريكا	Dow Jones	33,390.97	1.2%
أمريكا	S&P 500	4,045.64	1.6%
أمريكا	NASDAQ	11,689.01	2.0%
لندن	FTSE 100	7,947.11	0.0%
ألمانيا	DAX	15,578.39	1.6%
اليابان	Nikkei 225	27,927.47	1.6%
الذهب (دولار)	الأوقية	1,855.25	1.1%
خام برنت (دولار)	البرميل	85.94	1.4%


أسعار العملات مقابل الجنيه المصري

العملة	شراء	بيع	Δ اليومي بالجنيه
دولار أمريكي	30.658	30.755	0.090
يورو	32.559	32.674	-0.036
جنيه إسترليني	36.716	36.844	-0.120
فرنك سويسري	32.601	32.718	-0.040
100 ين ياباني	22.454	22.533	-0.113
ريال سعودي	8.169	8.195	0.024
دينار كويتي	99.827	100.198	0.215
درهم اماراتي	8.347	8.374	0.024
اليوان الصيني	4.439	4.455	-0.013

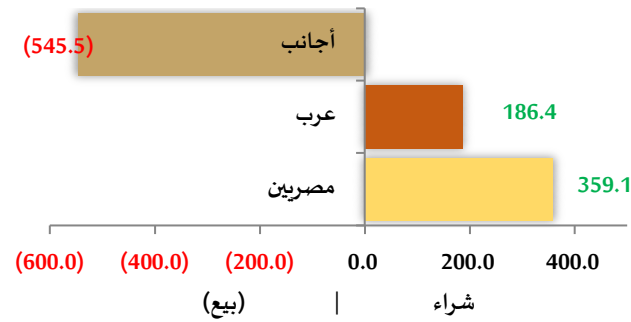
رسم بياني لمؤشر EGX 30 الرئيسي



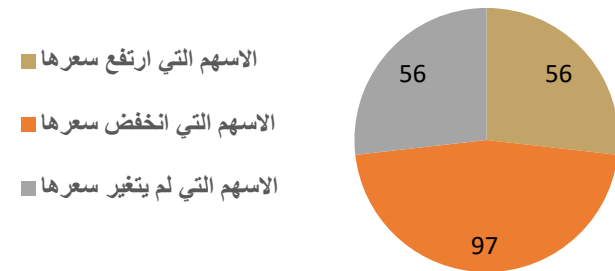
انواع المستثمرين (مليون جنيه)



صافي تعاملات المستثمرين (مليون جنيه)



تغيرات الاسهم



تابع احصائيات التداول

أكبر خمس قطاعات من حيث قيمة التداول اليومي			
اسم القطاع	قيمة المؤشر	التغير اليومي %	قيمة تداول القطاع (جنيه)
البنوك	1,551.75	-1.13	542,850,868.19
العقارات	1,044.07	-0.83	259,797,492.18
خدمات مالية	1,262.45	-0.53	257,350,550.72
موارد أساسية	1,473.74	-0.26	227,942,266.61
اتصالات وتكنولوجيا واعلام	1,779.56	-1.74	140,056,359.57

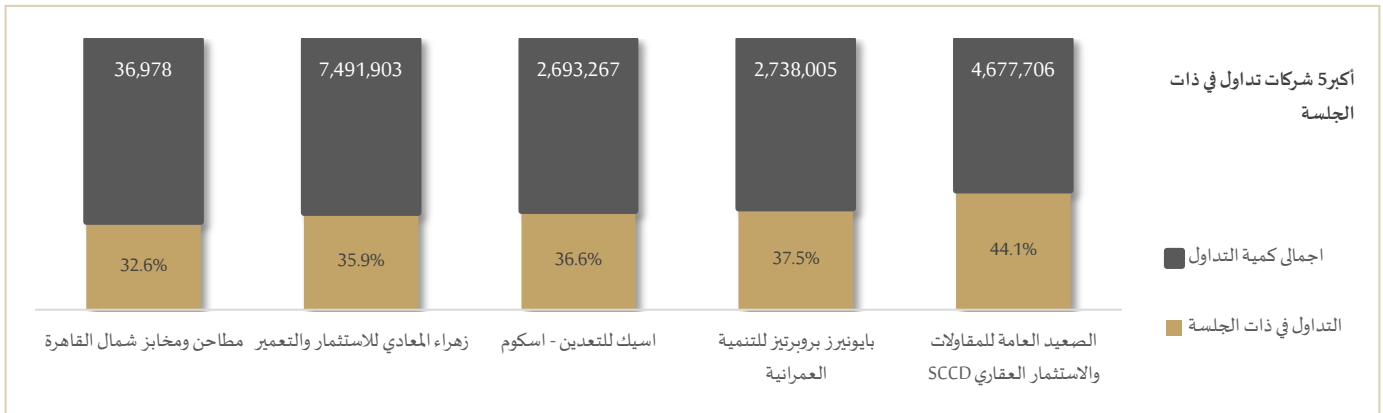
التعاملات الداخلية لجلسة تداول يوم 01 مارس 2023				
اسم الشركة	الوظيفة	الصفقة	الكمية	الاطلاق (جنيه)
بيراميزا	م مرتبطة	بيع	36293	42
بيراميزا	مجلس الإدارة	بيع	108881	42
بيراميزا	مجلس الإدارة	بيع	18146	42
العربية لإدارة الأصول	مجلس الإدارة	بيع	265000	0.57
مستشفى الزهراء	مساهم رئيسي	شراء	155994	9.49
المصرية للمنتجات السياحية	م مرتبطة	شراء	93875	1.94
البنك التجاري الدولي	إدارة البنك	بيع	1000	54.15
البنك التجاري الدولي	إدارة البنك	بيع	5000	54.15
البنك التجاري الدولي	إدارة البنك	بيع	50000	54.15
مارديف	م مرتبطة	بيع	76402	0.10
المالية والصناعية	مساهم رئيسي	شراء	114998	57.88
سيدي كرير	م مرتبطة	بيع	5000	16.81
النساجون الشرقيون	مجلس الإدارة	شراء	5000	10.79

أعلى 5 أسهم من حيث الارتفاع في السعر		
السهم	سعر الاغلاق (ج)	التغير (%)
اكتوبر فارما	115.00	15.00
مستشفى الزهراء	10.36	9.17
اسيك للتعبدين	13.88	6.77
جولدن تكس	13.09	6.25
التعمير والاستشارات الهندسية	25.48	6.12

أعلى 5 أسهم من حيث الانخفاض في السعر		
السهم	سعر الاغلاق (ج)	التغير (%)
مطاحن شرق الدلتا	129.50	-7.22
اكرو مصر	26.25	-7.18
جراند انفيستمنت القابضة	9.15	-6.15
رمكو	2.54	-4.87
بلتون المالية القابضة	3.32	-4.87

أكبر 5 أسهم من حيث قيمة التداول		
السهم	ق. التداول (ج)	سعر الإغلاق
البنك التجاري الدولي	561,154,944	52.83
فوري	87,698,888	5.42
ايسترن كومباني	74,337,016	18.00
هيرمس	72,561,576	19.91
القلعة	59,021,548	2.26

أكبر 5 أسهم من حيث كمية التداول		
السهم	كمية التداول (سهم)	سعر الإغلاق
العربية للاستثمارات	45,461,343	0.38
دايس	35,675,793	0.47
القلعة	25,882,717	2.26
المطورون العرب	25,083,580	0.53
نهر الخير للتنمية والأستثمار	19,335,468	0.36



يدرس البنك الأهلي المصري منح تمويل بقيمة 1.7 مليار جنيه لصالح شركة السويدي إليكتروك لأعمال البنية التحتية

التابعة لشركة السويدي إليكتروك، تبعاً لتصريحات مصادر مطلعة لصحيفة "الشرق"، موضحة أن التمويل يضم ثلاث شرائح، منها مليار جنيه لإصدار خطابات ضمان محلية، و200 مليون جنيه لفتح اعتمادات مستندية، وشريحة بقيمة 500 مليون جنيه لحساب جارٍ مدين. المصدر: ايكونومي بلس

"حديد عز" تتوقع خسائر فروق عملة بقيمة 8.3 مليار جنيه

تتوقع شركة حديد عز أن تتكبد خسائر فروق عملة بقيمة 3.04 مليار جنيه في الربع الأخير من عام 2022 و5.3 مليار أخرى منذ بداية العام وحتى أول مارس على خلفية انخفاض قيمة الجنيه، وفق إفصاح (بي دي إف) تلقته البورصة المصرية يوم الخميس. ويتجاوز ذلك التوقعات السابقة لشركة صناعة الصلب الواردة في إفصاح (بي دي إف) بعد ثلاثة أيام من خفض قيمة الجنيه في أكتوبر، إذ توقعت خسارة 1.9 مليار جنيه في النصف الثاني من عام 2022 نتيجة انخفاض قيمة الجنيه بنسبة 16% آنذاك. على الرغم من الخسائر، من المتوقع أن تحقق الشركة أرباحاً في الربع الأخير من عام 2022، وفق ما قاله رئيس قسم البحوث في شركة نعيم للوساطة ألان سانديب، لموقع اقتصاد الشرق. المصدر: انتربرايز

تخطط شركة إيديتا للصناعات الغذائية لضخ استثمارات مبدئية بقيمة 400 مليون جنيه خلال العام الحالي

لزيادة حجم الأعمال ودعم خططها التوسعية محلياً وخارجياً، وفق منة شمس الدين رئيسة علاقات المستثمرين وتطوير الأعمال، مشيرة لصحيفة "المال" إلى استهداف زيادة صادرات الشركة خلال 2023 عبر اختراق مجموعة من الأسواق الجديدة. المصدر: ايكونومي بلس

شركة القاهرة للدواجن تعزم ضخ 150 مليون جنيه خلال العام الجاري

لتطوير الأصول الحالية للشركة بهدف رفع كفاءة إنتاجها، وزيادة الاستثمار في عملية تسويق منتجات الشركة عن طريق العلامة التجارية الخاصة بها "كوكي". المصدر: ايكونومي بلس

تعزم الشركة المصرية لخدمات النقل "إيجيترانس" إتمام صفقة الاستحواذ على شركة الوطنية لخدمات النقل وأعمال البحار "نوسكو"

قبل نهاية النصف الأول من العام الجاري، إذ لا تزال حتى الوقت الحالي عمليات الدراسة والفحص النافي للجهاالة مستمرة على "نوسكو"، بحسب عيبر لهيطة، رئيس مجلس الإدارة والعضو المنتدب للشركة. وأضافت خلال مؤتمر صحفي، الخميس الماضي، للاحتفال بمرور 25 عاماً على قيد الشركة في البورصة المصرية، أن القيمة الاستثمارية للصفقة لم تُحدد بعد، مؤكدة التخطيط للتوسع الخارجي خلال العام الجاري بدول الخليج وشمال أفريقيا. المصدر: ايكونومي بلس

ارتفع صافي أرباح شركة بالم هيلز للتعمير بنسبة 52% خلال عام 2022

مسجلة 1.25 مليار جنيه، بدعم من زيادة الإيرادات بواقع 76%، لتصل إلى 1.36 مليار جنيه. وسجلت مبيعات بالم هيلز رقمًا قياسيًا في المبيعات الجديدة خلال 2022، إذ تخطت 26 مليار جنيه، مقابل 17.3 مليار جنيه مبيعات خلال عام 2021. المصدر: ايكونومي بلس

سجلت شركة ماكرو جروب للمستحضرات الطبية صافي أرباح بنحو 173.8 مليون جنيه خلال 2022

مقارنةً بصافي أرباح بلغت 147.9 مليون جنيه خلال 2021، بمعدل زيادة 17.5%، بدعم من ارتفاع مبيعاتها إلى 729.6 مليون من 594.2 مليون جنيه خلال فترة المناظرة. المصدر: ايكونومي بلس

نظرة على اخبار الاقتصاد والسوق

استحدثت الهيئة العامة للرقابة المالية تعديلات على قواعد القيد بجداول البورصة

تسمح باختصار الوقت اللازم لزيادة رأس مال الشركات المقيدة. ووفق بيان للهيئة سمحت التعديلات كذلك للجمعية العمومية للشركات بتفويض مجلس الإدارة لإتمام ومتابعة زيادة رأس مال الشركة وذلك وفق برنامج زمني وعلى شرائح وبعد أقصى مثل رأس المال المصدر. المصدر: ايكونومي بلس

قال رئيس شعبة الأسمنت بغرفة مواد البناء باتحاد الصناعات

إن زيادة أسعار المازوت الأخيرة سترفع تكلفة إنتاج طن الأسمنت بما لا يقل عن 100 جنيه للصانع المعتمدة على المازوت كوقود ثانوي في العملية الإنتاجية، بينما آلية العرض والطلب في السوق هي اللاعب الأهم في تحديد السعر للمستهلك. المصدر: ايكونومي بلس

تراجع صافي الأصول الأجنبية بالبنوك في يناير

اتسع صافي عجز مراكز البنوك بالعملة الأجنبية في مصر ليسجل 21.7 مليار دولار في يناير، من 20 مليار دولار في ديسمبر، عقب شهرين من التحسن، وفقا لمذكرة أرسلتها المجموعة المالية هيرميس لعملائها ونقلت عن بيانات للبنك المركزي. وتحتمل البنوك التجارية المسؤولية عن معظم التراجع، إذ نمت التزاماتهم بالعملة الأجنبية بنحو 1.4 مليار دولار لتصل إلى 13.1 مليار دولار. المصدر: انتربرايز

4 مليارات دولار استثمارات محطات الطاقة المتجددة يطورها القطاع الخاص

قال الدكتور محمد الخياط، رئيس هيئة الطاقة المتجددة، إن مشروعات الطاقة المتجددة التابعة للقطاع الخاص قيد التطوير واستثماراتها التقديرية تتجاوز 4 مليارات دولار وقدرتها الإجمالية 3500 ميغاوات، ستنفذها شركات عربية وأجنبية وتتضمن 5 مشروعات طاقة رياح في خليج السويس بقدرات إجمالية تبلغ 2800 ميغاوات ومشروع طاقة شمسية بقدره 700 ميغاوات. وأضاف لصحيفة "البورصة" أن جميع محطات الطاقة المتجددة في الفترة المقبلة ستنفذ من خلال القطاع الخاص ويتم التعاقد وفقاً للآليات المنظمة بقانون الكهرباء، حيث تشتري الشركة المصرية لنقل الكهرباء القدرات المنتجة أو يتم بيعها مباشرة لشركات أخرى وفقاً لنظام "المنتج المستقل" - الذي يجري إعداد ضوابطه - وتتيح هيئة الطاقة المتجددة للمستثمرين الأراضي اللازمة لإنشاء المشروعات. وأشار إلى توقيع 23 مذكرة تفاهم مع شركات عالمية لإنتاج الهيدروجين الأخضر بإجمالي قدرات طاقة متجددة يصل إلى 95 جيغاوات، ومصر تتطلع لأن تكون مركزاً لتصدير الهيدروجين الأخضر ومشتقاته لأوروبا ودول العالم وتحفيز وجذب الاستثمارات الأجنبية لإنشاء مشروعات خلال السنوات المقبلة. أوضح أن عام 2030 سيكون مرحلة للتوسع وزيادة تأمين مكانة السوق في اقتصاد الهيدروجين المتنامي باستخدام التكاليف المنخفضة للهيدروجين لدعم إزالة الكربون على نطاق أوسع في مصر لتحل محل الهيدروجين الرمادي، وزيادة قدرات مشروعات إنتاج الهيدروجين. وأضاف الخياط، أنه في عام 2040 ستكون مرحلة التنفيذ الكامل للسوق، والحفاظ على مكانته في اقتصاد الهيدروجين منخفض الكربون، واستخدام الهيدروجين مجتمعياً لدعم إزالة الكربون وتقليص الانبعاثات في مصر. وأطلقت مصر استراتيجية توطئ صناعة الهيدروجين الأخضر تتضمن 3 محاور هي: تصنيع الوقود الأخضر "هيدروجين أخضر، أمونيا خضراء، إيثانول"، وتوفير الصناعات المتكاملة لصناعة الهيدروجين الأخضر من محلات كهربائية وألواح شمسية وتوربينات، وخدمات تموين السفن بالوقود الأخضر عن طريق الموانئ التابعة للهيئة الاقتصادية لقناة السويس. المصدر: ايكونومي بلس

الولايات المتحدة الأمريكية تدرج شركتين صينيتين إلى قائمتها السوداء التجارية

أضافت الولايات المتحدة الأمريكية ، شركتين تابعتين للجينات الصينية "بي جي آي" إلى قائمتها السوداء التجارية، بزعم بأنها أجرت تحليلاً وراثياً وأنشطة مراقبة لصالح السلطات في بكين، والتي تقول واشنطن إنها استخدمت لقمع الأقليات العرقية في الصين. وقالت وزارة التجارة الأمريكية، والتي تشرف على ضوابط التصدير، إن "بي جي آي ريسيرش" و"بي جي آي تك سولوشنز" التابعتين لهونغ كونغ يمثلان خطراً كبيراً من التحول إلى البرامج العسكرية الصينية". وأشارت وفق شبكة "CNN"، إلى أن "إضافة هذه الكيانات تستند إلى المعلومات التي تشير إلى أن جمعها وتحليلها للبيانات الجينية يشكل خطراً كبيراً للمساهمة في المراقبة والمراقبة من قبل حكومة الصين، والتي تم استخدامها في قمع الأقليات العرقية". وكانت وزارة التجارة الأمريكية، قد أضافت شركتين أخريين تابعين لمجموعة "بي جي آي" في عام 2020، إلى القائمة السوداء للتجارة بسبب تورطهما المزعوم في انتهاكات حقوق الإنسان ضد الأويغور والأقليات المسلمة الأخرى في أقصى غرب الصين في منطقة شينجيانغ. فيما أصدرت مجموعة "بي جي آي" بياناً نفت فيه المزاعم، قائلة إنها "لا تشارك في ممارسات غير أخلاقية ولا توفر تكنولوجيا الجينات لمراقبة الأويغور". ووثقت الجماعات الحقوقية انتهاكات حقوق الإنسان في شينجيانغ منذ العقد الأول من القرن الحادي والعشرين، بما في ذلك العمل القسري والتطبيق القسري لتنظيم الأسرة وسياسات تحديد النسل على الأقليات الأويغورية، وفقاً لتقرير للأمم المتحدة العام الماضي، حيث دأبت الصين على التراجع عن هذه التقارير بنفي قاطع. وتضم القائمة الأخيرة التي جمعتها وزارة التجارة الأمريكية ما مجموعه 28 كياناً صينياً، أربعة من باكستان، وثلاثة من ميانمار وواحد من كل من بيلاروسيا وروسيا وتايوان. وبمجرد أن يتم الإدراج في القائمة، فإن ذلك يعني أن الكيانات محظورة من شراء التكنولوجيا الأمريكية وغيرها من السلع. المصدر: جريدة حابي

شركات تحت التغطية

مضاعف القيمة الدفترية		مضاعف الربحية		احتمالية (الصعود/الهبوط) عن السعر السوقي	السعر المستهدف	التوصية	رأس المال السوقي	سعر السهم	اسم الشركة
2022	2021	2022	2021		جنيه		مليون جنيه	جنيه	
قطاع الكيماويات									
1.9	2.6	6.0	14.0	-13.2%	50.77	حيادي	4,257	58.50	المالية والصناعية المصرية
1.4	1.7	5.3	7.1	15.2%	170.64	حيادي	33,928	148.08	مصر لصناعة الأسمدة "موبكو"
1.8	2.9	3.7	5.7	18.4%	48.50	شراء	51,699	40.97	أبو قير للاسمدة والكيماويات *
1.3	1.7	7.2	12.5	-9.0%	6.23	حيادي	8,128	6.85	شركة الصناعات الكيماوية - كيما *
قطاع الأغذية									
4.4	4.5	16.6	13.3	0.2%	10.37	شراء	4,140	10.35	عبورلاند للصناعات الغذائية
1.7	1.8	14.0	10.3	22.6%	7.05	شراء	1,625	5.75	الصناعات الغذائية العربية (دومتي)
2.9	3.4	13.5	22.8	-11.2%	9.32	شراء	9,885	10.50	جيهينة للصناعات الغذائية
قطاع الاسمنت									
2.0	2.9	6.5	89.4	10.3%	8.90	شراء	3,056	8.07	العربية للأسمنت
1.5	1.4	28.5	14.3	17.4%	37.82	حيادي	2,415	32.20	مصر بني سويف للاسمنت
1.1	1.2	18.0	11.4	20.5%	27.91	حيادي	1,668	23.17	مصر للاسمنت فنا
قطاعات متنوعة									
غ.م.	غ.م.	4.1	4.6	12.2%	33.20	شراء	16,081	29.60	شركة حديد عز
1.0	1.0	7.6	7.8	10.1%	12.03	شراء	7,270	10.93	النساجون الشرقيون
0.3	0.3	4.2	6.6	تحت المراجعة	تحت المراجعة	تحت المراجعة	87	2.78	المصرية لخدمات النقل - ايجيترانس
0.6	0.9	1.8	2.5	تحت المراجعة	تحت المراجعة	تحت المراجعة	416	0.38	شركة سييد ميديكال

إجراءات الشركات

جدول توزيعات الاسهم المجانية

أسم الشركة	التوزيع	تاريخ نهاية الحق	تاريخ التوزيع
البنك المصري	0.062075 سهم لكل سهم أصلي	2023-03-19	2023-03-20

الكوبونات

أسم الشركة	قيمة التوزيع النقدي	تاريخ نهاية الحق	تاريخ التوزيع
بنك قطر الوطني الأهلي	0.750 جنية	2023/03/13	2023/03/16
المهندس للتأمين	القسط الثاني 0.9627 جنية	2023/01/2	2023/03/5

الجمعيات العمومية

اليوم	الشركة	نوع الجمعية	العنوان
2023/03/8	برايم القابضة	غير/عادية	بمقر الشركة الكائن 2 شارع وادي النيل

الشركات المكونة لمؤشر إي جي إكس 30 (EGX 30 index)

اسم الشركة	الكود	آخر سعر	نسبة التغير اليومي (%)	التغير من أول العام (%)	كمية التداول	قيمة التداول	أعلى سعر خلال 52 اسوع	أقل سعر خلال 52 أسبوع	الوزن في المؤشر
البنك التجاري الدولي (مصر)	COMI	52.83	-2.44	27.36	10,543,063	561,154,944	59.00	22.49	33.38%
الشرقية - إيسترن كومباني	EAST	18.00	-4.71	25.79	4,128,272	74,337,016	18.89	9.53	6.18%
فوري لتكنولوجيا البنوك	FWRY	5.42	-4.07	3.44	15,798,969	87,698,888	6.92	2.77	5.65%
اي فاينانس للاستثمارات المالية	EFIH	18.41	-1.02	3.16-	1,048,699	19,585,970	22.00	11.25	5.14%
الفاضة المصرية الكويتية	EKHO	1.25	0.56	2.29	114,057	142,560	1.46	1.15	4.98%
المجموعه الماليه ميرمس الفاوضه	HRHO	19.91	-2.35	11.35	3,600,189	72,561,576	21.34	9.33	4.79%
ابوقير للاسمنه والصناعات	ABUK	40.97	0.15	5.62	851,097	34,859,996	47.99	20.67	4.54%
مجموعه طلعت مصطفى	TMGH	9.55	-0.52	4.40-	2,438,958	23,245,100	11.05	6.50	3.30%
المصريه للاتصالات	ETEL	25.81	-1.56	2.83	890,730	23,166,702	28.04	12.77	3.16%
السويدي اليكتريك	SWDY	14.04	-0.64	17.49	3,135,161	44,598,460	14.72	5.57	2.85%
الاسكندرية للزبوت المعدنيه	AMOC	8.70	2.23	37.66	5,164,794	45,036,764	8.88	3.21	2.16%
مصر لإنتاج الأسمدة - موبكو	MFPC	148.08	0.05	4.00	16,466	2,446,589	165.25	88.00	2.12%
الفاضة المصرية الكويتية بالجنيه	EKHOA	35.99	0.81	14.18	351,052	12,616,714	37.89	21.52	2.10%
سيدى كرير للبيتروكيماويات	SKPC	16.77	-0.24	27.82	3,306,220	56,066,524	17.50	5.57	1.64%
بنك كريدي اجريكول مصر	CIEB	10.12	-2.69	19.62	1,752,964	18,134,452	11.50	4.10	1.62%
ايديتا للصناعات الغذائيه	EFID	16.00	-2.14	17.13	37,595	605,558	17.90	6.55	1.55%
حديد عز	ESRS	29.60	0.82	27.31	1,531,672	44,814,152	30.00	10.68	1.49%
الفاهره للإستثمار و التنميه	CIRA	13.02	-2.11	0.15	224,134	2,960,834	14.55	9.51	1.44%
مدينه نصر للاسكان والتعمير	MNHD	3.54	-0.84	8.92	9,425,312	33,480,916	40.30	3.52	1.42%
مصرف ابو ظبي الاسلامي	ADIB	19.60	-1.66	8.89	376,244	7,403,179	24.00	9.38	1.41%
مصر الجديده للاسكان والتعمير	HELI	9.36	-2.50	17.59	6,006,990	57,275,932	11.97	4.24	1.24%
شركه مستشفي كليوباترا	CLHO	5.30	0.00	0.38-	82,269	436,574	5.97	3.81	1.07%
جيهينه للصناعات الغذائيه	JUFO	10.50	-0.57	7.25	205,159	2,163,662	11.80	5.46	0.92%
اوراسكوم كونستراكشون	ORAS	93.91	-0.72	2.13-	434,410	41,065,708	107.00	50.00	0.91%
بالم هيلز للتعمير	PHDC	2.07	-1.90	5.61	7,648,182	16,039,192	24.00	2.07	0.88%
النساجون الشرقيون للسجاد	ORWE	10.93	1.30	5.10	4,186,091	45,916,084	12.10	6.30	0.87%
القلعه للاستشارات الماليه	CCAP	2.26	-1.74	8.65	25,882,717	59,021,548	2.47	0.98	0.84%
جي بي اوتو	AUTO	5.46	0.37	1.87	4,729,042	26,020,342	6.12	2.26	0.81%
راميدا	RMDA	2.40	1.69	18.64-	960,756	2,293,258	3.17	1.80	0.60%
تعليم لخدمات الاداره	TALM	3.96	1.54	1.00-	26,688	106,396	4.60	2.72	0.51%
ابن سينتا فارما	ISPH	1.69	-0.24	21.90-	2,242,240	3,797,402	2.90	1.10	0.43%

* السهم يتداول بالدولار

ملحق الافصاحات

تعريف التوصيات

تخضع عملية التوصيات لرأي المحلل/المحللين الماليين المسؤولين عن تقييم الشركة محل الدراسة، وتقوم بناءً على مقارنة السعر المستهدف الذي تم التوصل اليه في هذا التقرير بسعر سهم الشركة في السوق وقت صدور هذا التقرير، وتقوم التوصيات على ثلاث مستويات رئيسية موضحة كما في الجدول الآتي:

التوصية	شراء	حيادي	بيع
التعريف	توصية بشراء السهم عند السعر الحالي في السوق	توصية بالحيادية بموقف المستثمر على ما هو عليه	توصية ببيع السهم عند السعر الحالي في السوق
السعر المستهدف مقابل سعر السوق	السعر المستهدف أعلى من السعر في السوق	السعر المستهدف لا يختلف عن السعر السوق	السعر المستهدف أقل من السعر في السوق
نسبة الارتفاع/-الانخفاض "مقابل سعر السوق"	$\leq 10\%$	من $+10\%$ الى -10%	$\geq 10\%$

شهادة المحللين

يشهد المحلل / المحللين الماليين المذكور اسماؤهم في هذا التقرير بأن الآراء الواردة في هذا التقرير حول الأوراق المالية المتضمنة وأي وجهات نظر أو تنبؤات أخرى تم التعبير عنها تعكس بدقة وجه نظره/نظرهم ورؤيتهم عن الشركة محل التقييم، وأنه/انهم لم يحصلوا على تعويض يرتبط، أو سيكون مرتبطاً بشكل مباشر أو غير مباشر بالتوصيات أو الآراء المحددة الواردة في هذا التقرير البحثي. ويشير المحلل /المحللين الوارد اسماؤهم في التقرير أيضاً إلى أنه لا هو/هم أو ذويهم لهم اي مصلحة مباشرة أو غير مباشرة في الأوراق المالية التي هي موضوع هذا التقرير البحثي وقت صدوره.

فريق عمل البحوث بشركة بريميز

عصام عبد العليم

مدير إدارة البحوث

essam.abdelaleem@premiere-securities.com

قسم التحليل المالي

جهد أبو هشيمة

محلل استثماري

g.abuhashima@premiere-securities.com

ندا أسامة

باحث استثماري

nada.osama@premiere-securities.com

رضوى رمضان

باحث استثماري

radwa-ramdan@premiere-securities.com

قسم التحليل الفني

مروة محمد

محلل فني أول

marwa.abuelnasr@premiere-securities.com

اخلاء المسؤولية

يستند هذا التقرير إلى المعلومات المتاحة للجمهور. لا يُقصد بهذا التقرير توصية بشراء أو بيع، كما لا يعتبر عرض شراء أو بيع الأوراق المالية المذكورة فيه. لقد تم إعداد المعلومات والآراء الواردة في هذا التقرير من قبل إدارة أبحاث شركة بريميز من مصادر يعتقد أنها موثوق فيها في وقت نشرها. لا تتحمل شركة بريميز أية مسؤولية قانونية أو مسؤولية عن الخسائر أو الأضرار الناتجة عن استخدام هذا المنشور أو محتوياته. يحق لشركة بريميز تغيير الآراء الواردة في هذا التقرير دون إشعار مسبق.

يحتوي هذا التقرير البحثي (بما في ذلك جميع الملاحق) على معلومات يُقصد نقلها فقط إلى المستقبلين المقصودين، إذا لم يكن القارئ أو المتلقي لهذا التقرير البحثي هو المتلقي المقصود، يرجى إخطار بريميز على الفور، ويجب مسح هذا التقرير البحثي دون الاحتفاظ بأي جزء بأي شكل من الأشكال. إن الاستخدام غير المصرح به لهذا التقرير البحثي أو نشره أو توزيعه أو إعادة إنتاجه من قبل أي شخص بخلاف المتلقي المقصود محظور تمامًا.

يؤكد محلل/محللو الأبحاث الذين يغطون الشركة (أو الشركات) المذكورة في هذا التقرير أن وجهات نظرهم حول الشركة (أو الشركات) وأوراقهم المالية تم التعبير عنها بدقة.

مسؤولي الاتصال



البحوث	تليفون: (+202) 37627581	بريد الكتروني: research@premiere-securities.com
خدمة العملاء	تليفون: (+202) 33330700	بريد الكتروني: etrade@premiere-securities.com