

احصائيات التداول

مؤشرات السوق المصري

اسم المؤشر	قيمة المؤشر	Δ اليومي	Δ من أول السنة
أي جي اكس 30	16,315.62	-0.71%	11.76%
أي جي اكس 70	3,020.60	0.35%	7.80%
أي جي اكس 100	4,437.63	-0.23%	7.05%
مؤشر تميز	3,527.00	0.12%	-1.13%

مؤشرات الأسواق العالمية والعربية

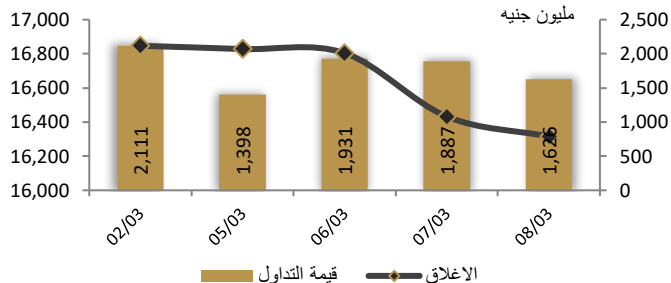
العربية	المؤشر	القيمة	التغير (%)
السعودية	TASI	10,410.00	-0.60%
دبي	DFMGI	3,433.00	0.19%
ابوظبي	ADI	9,889.00	-0.55%
الكويت	MARKET-	7,295.14	-0.12%
البحرين	BSEX	1,911.37	0.02%
قطر	GENERAL	10,752.00	0.28%
المغرب	MASI	10,593.00	-0.10%
تونس	TUN20	8,092.00	-0.17%

المؤشرات العالمية	المؤشر	القيمة	التغير (%)
أمريكا	Dow Jones	32,798.40	-0.2%
أمريكا	S&P 500	3,992.01	0.1%
أمريكا	NASDAQ	11,576.00	0.4%
لندن	FTSE 100	7,929.92	0.1%
ألمانيا	DAX	15,631.87	0.5%
اليابان	Nikkei 225	28,623.15	0.6%
الذهب (دولار)	الأوقية	1,813.64	0.0%
خام برنت (دولار)	البرميل	82.87	0.3%


أسعار العملات مقابل الجنيه المصري

العملة	شراء	بيع	Δ اليومي بالجنيه
دولار أمريكي	30.818	30.916	0.050
يورو	32.473	32.588	-0.313
جنيه إسترليني	36.495	36.623	-0.372
فرنك سويسري	32.684	32.802	-0.250
100 ين ياباني	22.462	22.535	-0.138
ريال سعودي	8.208	8.235	0.012
دينار كويتي	100.241	100.591	0.016
درهم اماراتي	8.389	8.418	0.013
اليوان الصيني	4.426	4.441	-0.011

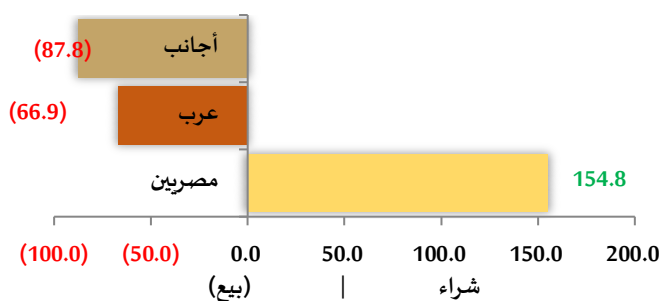
رسم بياني لمؤشر EGX 30 الرئيسي



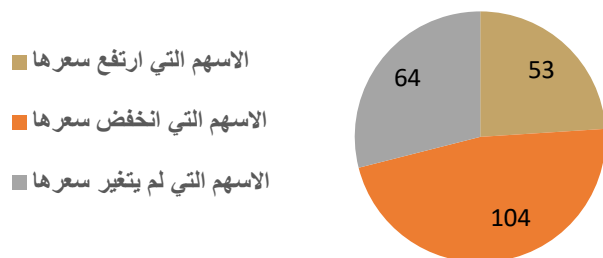
انواع المستثمرين (مليون جنيه)



صافي تعاملات المستثمرين (مليون جنيه)



تغيرات الاسهم



تابع احصائيات التداول

أكبر خمس قطاعات من حيث قيمة التداول اليومي			
اسم القطاع	قيمة المؤشر	التغير اليومي %	قيمة تداول القطاع (جنيه)
البنوك	1523.5	-0.3	332364564.1
أساسية موارد	1431.2	-0.8	291900117.2
العقارات	1000.1	-0.3	248384593.6
خدمات مالية	1210.4	-0.7	191523233.2
وتكنولوجيا واطلام اتصالات	1713.7	-1.4	132081139.3

التعاملات الداخلية لجلسة تداول يوم 07 مارس 2023

اسم الشركة	الوظيفة	الصفقة	الكمية	الاطلاق (جنيه)
الدوليه للاسمده	مجلس الاداره	بيع	3000	12.92
الدوليه للاسمده	م.مرتبطه	بيع	10000	12.92
العربيه للاصول	مجلس الاداره	بيع	259000	0.553
مستشفى الزهه الدولي	مساهم رئيسي	شراء	101556	10.5
المصريه السياحيه	م.مرتبطه	شراء	232342	1.897
بالم هيلز	مجلس الاداره	بيع	250000	2
بنك التعمير و الاسكان	مجلس الاداره	شراء	10000	21.16
البنك التجاري الدولي	إداره البنك	بيع	500	52
ماريديف	م.مرتبطه	بيع	560000	0.1
الماليه المصريه	مساهم رئيسي	شراء	300682	49.66
العربيه لحليج الاقطان	مجلس الاداره	شراء	85481	3.43
مطاحن شمال القاهره	مجلس الاداره	شراء	5150	32.47
دومتي	م.مرتبطه	بيع	25000	6.13

أعلى 5 أسهم من حيث الارتفاع في السعر		
السهم	سعر الاغلاق (ج)	التغير (%)
الفاهره للدواجن	4.04	11.60
الدوليه للأسمده	14.21	9.98
الفنار للمقاولات	4.10	9.92
النصر للأعمال المدنية	26.66	9.13
الوطنية للاسكان	25.49	6.92

أعلى 5 أسهم من حيث الانخفاض في السعر

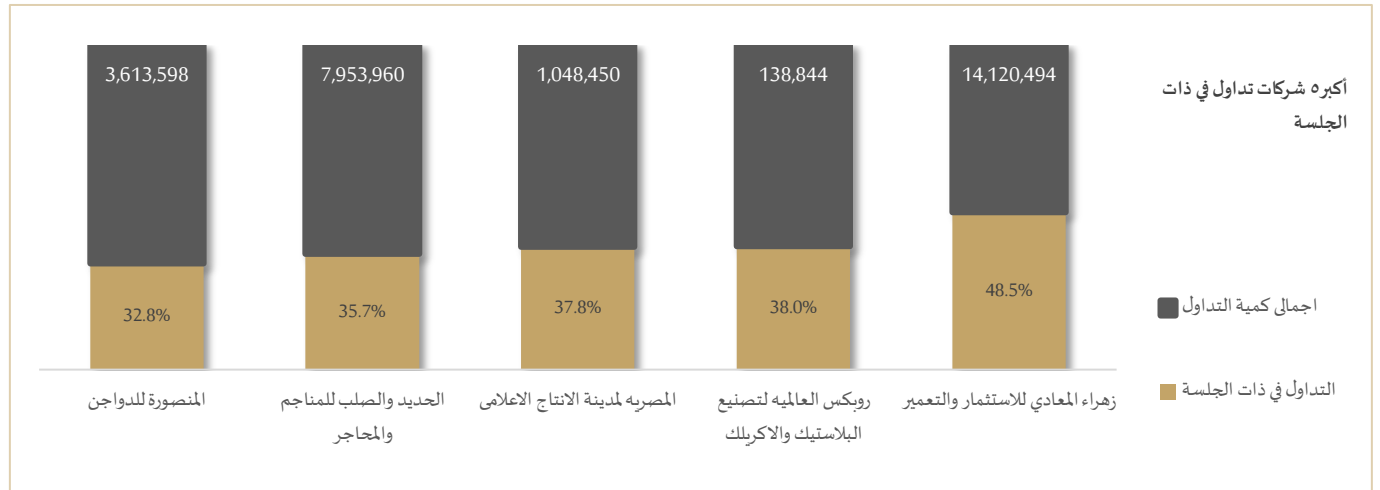
السهم	سعر الاغلاق (ج)	التغير (%)
ايسترن كومباني	15.15	-10.88
روبكس	2.98	-6.29
الفاهره للإستثمار والتنمية	12.30	-5.38
الاسماعيلية الجديدة للتطوير	38.36	-4.98
ايدينا	14.60	-4.95

أكبر 5 أسهم من حيث قيمة التداول

السهم	ق. التداول (ج)	سعر الإغلاق
البنك التجاري الدولي	325,639,584	52.99
ابوقير للاسمده	99,256,192	39.91
زهراء المعادي	93,703,368	6.82
فوري	73,223,648	5.27
القلعة	62,074,768	2.07

أكبر 5 أسهم من حيث كمية التداول

السهم	كمية التداول (سهم)	سعر الإغلاق
المصريين للاسكان	32,055,983	0.30
القلعة	30,037,191	2.07
المطورون العرب	24,775,877	0.56
اوراسكوم المالية القابضة	17,585,614	0.21
دايس	16,278,092	0.45



قلصت شركة أسمنت سيناء خسائرها بنسبة 4.2% خلال 2022

قلصت شركة أسمنت سيناء خسائرها بنسبة 4.2% خلال 2022، لتسجل 330.4 مليون جنيه، مقابل 345.04 مليون جنيه في 2021، مع ارتفاع المبيعات إلى 2.34 مليار جنيه من مستوى 1.44 مليار جنيه في فترة المقارنة. المصدر: ايكوني بلس

الحكومة تستعين بـ"السعودية المصرية للاستثمارات" لتطوير "النصر للزجاج والبلور"

وقعت الشركة القابضة للصناعات المعدنية، التابعة لوزارة قطاع الأعمال العام، والشركة السعودية المصرية للاستثمارات الصناعية، مذكرة تفاهم بهدف تطوير وزيادة رأس المال، وضح استثمارات جديدة في شركة النصر للزجاج والبلور واتفق الجانبان على إضافة خطوط إنتاج جديدة لصناعة ألواح الزجاج المستخدمة في خلايا توليد الكهرباء من الطاقة الشمسية لسد احتياجات السوق المصرية في إطار خطة الدولة للتوسع في هذا القطاع. المصدر: ايكوني بلس

باكين تتوقع اشتعال سباق الاستحواذ عليها مجددا بعد رفع عرض "الأصبغ الوطنية"

باكين تنتظر العروض المنافسة قبل البت في استحواذ "الأصبغ الوطنية": ينتظر مساهمو شركة البويات والصناعات الكيماوية (باكين) تلقي عروض جديدة من شركتي كومباس كابتال وإيجل كيميكالز، قبل اتخاذ قرار بشأن عرض الاستحواذ الأخير المقدم من شركة الأصبغ الوطنية القابضة الإماراتية، حسيما نقلت جريدة المال عن مصادر وصفها بالمطلعة. يأتي ذلك بعد أن رفعت شركة الأصبغ الوطنية القابضة يوم الاثنين عرض الشراء الإجباري للاستحواذ على باكين إلى 34 جنيها للسهم الواحد، من 29 جنيه في عرضها الأولي المقدم في نوفمبر 2022. ويقدر العرض الجديد قيمة باكين بنحو 816 مليون جنيه، وفق حساباتنا. المصدر: انتربرايز

نظرة على اخبار الاقتصاد والسوق

1.5 مليار دولار زيادة باستثمارات الأجانب في أذون الخزانة خلال ديسمبر 2022

ارتفع حجم الاستثمارات الأجنبية في أذون الخزانة الحكومية في شهر ديسمبر الماضي لتصل إلى نحو 199.5 مليار جنيه (8.04 مليار دولار) مقابل نحو 160.2 مليار جنيه (6.5 مليار دولار) بنهاية نوفمبر السابق له، بمعدل نمو نحو 24.5%. وتعد الزيادة هي الأكبر منذ خروج الأجانب من السوق المصري عقب الحرب بين روسيا وأوكرانيا، التي أدت لخروج ما يزيد على 30 مليار دولار من الدين المحلي، بحسب تصريحات سابقة لوزير المالية محمد معيط. وفي ديسمبر الماضي، ارتفعت فائدة أذون الخزانة نحو 0.6% عن نوفمبر، لتصل في المتوسط لمختلف الأجل إلى 18.6%. المصدر: البورصة

مدبولي: الأولوية في طروحات الشركات الكبيرة للمستثمر الاستراتيجي

قال رئيس الوزراء الدكتور مصطفى مدبولي إن الأفضلية ستكون للمستثمر الاستراتيجي عند طرح الشركات الكبرى مثل البنوك وشركات التأمين. وأكد أن طرح حصص من الشركات للاكتتاب العام في البورصة سيكون لاحقاً للمستثمر الاستراتيجي، مشيراً إلى أن الحكومة ستستعين بمكاتب استشارية عالمية لإدارة طرح الشركات الكبرى في الأسواق الدولية وعلق "مدبولي" على أبناء طرح حصة من أسهم الشركة المصرية للاتصالات، وقد كانت خارج الـ 32 شركة المعلنة ببرنامج الطروحات، بأنه حين أطلقت الحكومة برنامج الطروحات ذكرت أن هناك شركات أخرى مرشحة لطرحها، موضحاً أن قائمة الشركات المعلنة هي ما تطلق عليه الحكومة طرح أولي وفي هذا الصدد، إن الحكومة ستحسم جدوى بيع حصة إضافية تتراوح بين 10 و20% من الشركة المصرية للاتصالات قبل مطلع شهر رمضان. وأفادت مصادر بأنه في حالة الاستقرار على خيار الطرح سيتم التركيز على المؤسسات الإقليمية خاصة الخليجية، على ألا تزيد حصة كل مستثمر عن 3% من الشركة من جهة أخرى، رفع رئيس الوزراء خلال مؤتمر صحفي عقده عقب اجتماع مجلس الوزراء الأسبوعي أمس، تقديرات تكلفة حزمة الحماية الاجتماعية التي كلف بها الرئيس عبد الفتاح السيسي، إلى نحو 190 مليار جنيه بدلاً من 150 مليار جنيه سنوياً، لكونها ستبدأ من أول أبريل المقبل ما يعني إضافة 3 أشهر إلى السنة المالية الجديدة، مما يضيف 40 مليار جنيه لتكلفة هذه الحزمة. المصدر: حابي

تيسيرات حكومية كبيرة لمنح الجنسية المصرية

يسرت مصر شروط الحصول على الجنسية مقابل شراء عقارات أو التنازل عن مبالغ معينة أو إيداع مبالغ بدون فوائد في البنك المركزي، بعد 4 سنوات من إصدار قرار بها في 2019، والذي لم يجذب سوى 100 عميل، بحسب بيان سابق لوزارة الإسكان التيسيرات شملت خفض الحد الأدنى لقيمة العقار الذي يجب أن يملكه الأجانب من 500 ألف دولار إلى 300 ألف دولار، مع إتاحة التقييد، وأزالت شرط استحواد الأجنبي على 40% من رأسمال المشروع الذي يشارك فيه، وخفضت الحد الأدنى لرأس المال من 400 ألف إلى 350 ألف دولار، لكنها ألزمتهم بدفع 100 ألف دولار كإيرادات مباشرة في الخزانة العامة لا تسترد وبدلاً من إمكانية إيداع 750 ألف دولار لمدة 5 سنوات أو مليون دولار لمدة 3 سنوات، واستردادها بالجنه وفق سعر الصرف السائد بحد أقصى السعر الذي تم الإيداع به، تم الاكتفاء بوديعة بقيمة 500 ألف دولار لمدة 5 سنوات مع صرفها بالجنه بالسعر السائد بدون حد أقصى وقالت أية زهير، رئيس قسم البحوث الاقتصادية بشركة زيلا كابيتال، إن الهدف الرئيسي والأساسي من تلك القرارات هو من جهة التشجيع على الاستثمار، ومن جهة أخرى توفير العملة الصعبة وقالت منى بدير، محلل الاقتصاد الكلي، إن الاستثمار مقابل الجنسية خطوة مهمة في تحسين بيئة الاستثمار، وأنها أحد محفزات الحكومة لجذب المزيد من الاستثمارات الأجنبية، وأن هناك دولاً عديدة تعتمد على هذا النوع من الحوافز لجذب تدفقات أجنبية وحصل نحو 100 عميل أجنبي على الجنسية المصرية مقابل تملك عقار في مصر، بحسب تصريحات معاون وزير الإسكان وليد عباس. المصدر: ايكوني بلس

"المركزي" يصدر شروط العمل بمبادرة تمويل الصناعة والزراعة

أصدر البنك المركزي الضوابط المنظمة لمبادرة إقراض الشركات الصناعية والزراعية. وكان مجلس الوزراء وافق على إصدار مبادرة لتمويل الشركات والمنشآت من القطاع الخاص العاملة في الأنشطة الصناعية والزراعية لدعم القطاعات الإنتاجية بسعر عائد منخفض 11% متناقص تقدر القيمة الإجمالية للمبادرة بنحو 150 مليار جنيه، تنقسم إلى 140 مليار جنيه لتمويل عمليات رأس المال العامل، و10 مليارات جنيه لتمويل شراء الآلات والمعدات، بحسب التعليمات التي اطلعت عليها "إيكونومي بلس". وتنخفض قيمة المبادرة بواقع 20% كل عام، وفقاً للتفاصيل التي أفصح عنها البنك المركزي المصري من ناحية أخرى، اعتمد البنك المركزي، القواعد المنظمة لخدمات ترميز بطاقات الدفع على تطبيقات الأجهزة الإلكترونية. وتتيح الخطوة إجراء معاملات الدفع اللاتلامسية باستخدام التطبيقات الموجودة على الأجهزة الذكية كالموبايل، المصدر: البنك المركزي.

التضخم السنوي في مدن مصر يرتفع إلى 31.9% في فبراير

أظهرت بيانات جهاز التعبئة والإحصاء المصري التضخم السنوي لأسعار المستهلكين في مدن مصر ارتفاعاً إلى 31.9% في فبراير شباط من 25.8% في يناير كانون الثاني، ومقابل توقعات عند 26.9% هذا وبلغ الرقم القياسي العام لأسعار المستهلكين لإجمالي الجمهورية 161.3 نقطة خلال فبراير، ليسجل بذلك ارتفاعاً بـ 7.1% عن يناير 2023 هذا وترجع أهم أسباب هذا الارتفاع إلى صعود أسعار مجموعة الحبوب والخبز بـ 9.2%، ومجموعة اللحوم والدواجن بنسبة 29.7%، ومجموعة الأسماك والمأكولات البحرية بـ 19.5%، ومجموعة الألبان والأجبان والبيض بـ 11.1% هذا وصعدت أسعار مجموعة الفاكهة بـ 10.8% والخضراوات بـ 5.3%. المصدر: سي ان بي سي العربية

"البنك المركزي" يسمح بالمدفوعات اللاتلامسية عبر تطبيقات الهواتف المحمولة

"البنك المركزي" يسمح للهواتف الذكية بالتحويل لبوابة مدفوعات كاملة: أصدر البنك المركزي المصري قواعد منظمة جديدة تسمح بإجراء معاملات الدفع اللاتلامسية باستخدام تطبيقات الهواتف المحمولة، وفق بيان (بي دي إف). ومن المتوقع أن تفعل البنوك خدماتها للعملاء لدعم هذه المدفوعات خلال الفترة القليلة المقبلة، بحسب البيان الذي لم يحدد إطاراً زمنياً معيناً. كيف تعمل الخدمة؟ سيتمكن العملاء قريباً من تسجيل بطاقات الدفع "بجميع أنواعها" على تطبيقات الهواتف والأجهزة الذكية واستخدامها لإتمام عمليات دفع لا تلامسية على نقاط البيع الإلكترونية، أو الشراء عبر الإنترنت. وتسمح القواعد الجديدة أيضاً بتفعيل خدمات العديد من الشركات الدولية مثل أبل باي وسامسونج باي وغيرها من المحافظ الإلكترونية. تعد تلك الخطوة من جانب البنك المركزي جزءاً من خطة حكومية أوسع لبناء اقتصاد رقمي متكامل تماماً وغير نقدي، وهي تفعل أيضاً دور المجلس القومي للمدفوعات، الذي أنشأه الرئيس عبد الفتاح السيسي في عام 2017. المصدر: انتربرايز

الذهب يرتفع مع انخفاض الدولار وتصريحات رئيس الفدرالي تحد من المكاسب

ارتفع الذهب في المعاملات الفورية الخميس 9 آذار مارس، مع تراجع الدولار، لكن تصريحات جيروم باول رئيس مجلس الاحتياطي الفدرالي المتشددة بخصوص رفع الفائدة حددت من مكاسب المعدن النفيس. وارتفع الذهب في المعاملات الفورية 0.1% إلى 1815.58 دولار للأونصة، بعد بلوغ أدنى مستوى في أسبوع أمس الأربعاء ولم يطرأ تغير يذكر على العقود الأمريكية الآجلة للذهب وظلت عند 1819.10 دولار للأونصة وتراجع مؤشر الدولار عن أعلى مستوى في 3 شهور بلغه أمس الأربعاء، الأمر الذي يجعل المعدن النفيس أرخص سعرا للمشتريين من حائزي العملات الأخرى وأكد باول أمس الأربعاء على رسالته بخصوص رفع الفائدة بوتيرة أعلى وربما أسرع، لكنه أشار إلى أن النقاش ما زال مستمرا، وأن القرار مرهوناً ببيانات ستصدر قبل اجتماع لجنة سياسات البنك المركزي في غضون أسبوعين وبالنسبة للمعادن النفيسة الأخرى استقرت الفضة في المعاملات الفورية عند 20.01 دولار للأونصة، وارتفع البلاتين 0.1% إلى 938.23 دولار للأونصة وارتفع البلاديوم 0.2% إلى 1375.47 دولار للأونصة. المصدر: سي ان بي سي العربية

النفط يواصل التراجع وسط مخاوف حول رفع الفائدة الأمريكية

انخفضت أسعار النفط يوم الأربعاء وسط مخاوف من أن تشكل زيادات أكبر لأسعار الفائدة في الولايات المتحدة ضغطا على النمو الاقتصادي والطلب على النفط مما يبطل مفعول تراجع أكبر من المتوقع في مخزونات الخام الأمريكية. وانخفض خاما القياس أكثر من 3% يوم الثلاثاء بعد تصريحات رئيس مجلس الاحتياطي الاتحادي الأمريكي جيروم باول بأن البنك المركزي سيحتاج على الأرجح إلى رفع أسعار الفائدة أكثر من المتوقع استجابة للبيانات القوية الأخيرة. وتراجعت العقود الآجلة لخام برنت 63 سنتا، بما يعادل 0.8%، إلى 82.66 دولار للبرميل. وخسرت العقود الآجلة لخام غرب تكساس الوسيط الأمريكي 92 سنتا أو 1.2% لتسجل 76.66 دولار للبرميل عند التسوية. وقال أندرو ليبو رئيس شركة الاستشارات (ليبو أويل أسوشيتيس) "أسعار النفط لا تزال تحت ضغوط نزولية بسبب التصريحات المؤيدة للتشديد النقدي من مجلس الاحتياطي الاتحادي والتي تشير لاستمرار رفع اسعار الفائدة لفترة أطول". كما حد ارتفاع الدولار من مكاسب النفط في وقت سابق من الجلسة بعدما دفعت تصريحات باول العملة الأمريكية لتسجيل أعلى مستوى في ثلاثة أشهر أمام سلة عملات. وعادة ما يتناسب ارتفاع الدولار عكسيا مع أسعار النفط. وأظهرت بيانات حكومية انخفاض مخزونات الخام الأمريكية 1.7 مليون برميل الأسبوع الماضي مقارنة مع توقعات بزيادتها 395 ألف برميل. وأظهرت بيانات من القطاع في وقت متأخر يوم الثلاثاء تراجع مخزونات الخام للمرة الأولى بعد زيادتها على مدار عشرة أسابيع. المصدر: رويترز

شركات تحت التغطية

مضاعف القيمة الدفترية		مضاعف الربحية		احتمالية (الصعود/الهبوط) عن السعر السوقي	السعر المستهدف	التوصية	رأس المال السوقي	سعر السهم	اسم الشركة
2022	2021	2022	2021		جنيه		مليون جنيه	جنيه	
قطاع الكيماويات									
1.6	2.2	5.1	11.9	2.2%	50.77	حيادي	3,614	49.67	المالية والصناعية المصرية
1.3	1.6	5.1	6.7	21.0%	170.64	حيادي	32,299	140.97	مصر لصناعة الأسمدة "موبكو"
1.8	2.8	3.6	5.6	21.5%	48.50	شراء	50,361	39.91	أبو قير للاسمدة والكيماويات *
1.2	1.5	6.7	11.5	-1.5%	6.23	حيادي	7,511	6.33	شركة الصناعات الكيماوية - كيما *
قطاع الأغذية									
4.4	4.4	16.5	13.2	0.9%	10.37	شراء	4,112	10.28	عبورلاند للصناعات الغذائية
1.8	1.9	14.7	10.8	16.7%	7.05	شراء	1,707	6.04	الصناعات الغذائية العربية (دومتي)
2.8	3.3	13.2	22.4	-9.5%	9.32	شراء	9,696	10.30	جيهينة للصناعات الغذائية
قطاع الاسمنت									
1.9	2.7	6.1	83.7	17.9%	8.90	شراء	2,859	7.55	العربية للأسمنت
1.5	1.4	28.4	14.2	17.8%	37.82	حيادي	2,408	32.11	مصر بني سويف للاسمنت
1.1	1.1	17.5	11.1	24.3%	27.91	حيادي	1,616	22.45	مصر للاسمنت فنا
قطاعات متنوعة									
غ.م.	غ.م.	4.0	4.5	12.9%	33.20	شراء	15,972	29.40	شركة حديد عز
1.0	1.0	7.6	7.8	9.8%	12.03	شراء	7,290	10.96	النساجون الشرقيون
0.3	0.3	4.1	6.5	تحت المراجعة	تحت المراجعة	تحت المراجعة	84	2.70	المصرية لخدمات النقل - ايجيترانس
0.6	0.8	1.7	2.4	تحت المراجعة	تحت المراجعة	تحت المراجعة	396	0.36	شركة سييد ميديكال

إجراءات الشركات

جدول توزيعات الاسهم المجانية

أسم الشركة	التوزيع	تاريخ نهاية الحق	تاريخ التوزيع
البنك المصري	0.062075 سهم لكل سهم أصلي	2023-03-19	2023-03-20

الكوبونات

أسم الشركة	قيمة التوزيع النقدي	تاريخ نهاية الحق	تاريخ التوزيع
بنك قطر الوطني الأهلي	0.750 جنية	2023/03/13	2023/03/16

الجمعيات العمومية

اليوم	الشركة	نوع الجمعية	العنوان
2023/03/9	سوديك	عادية	بمقر الشركة الكائن بالكيلو 28 طريق القاهرة مدينه الشيخ زايد
2023/03/12	فيركيم للاسمده	عادية	مدينه السادات المنطقه الصناعيه الرابعه
2023/03/13	القاهره الوطنيه	غير/عادية	بمقر الشركة الكائن برقم 9 شارع البحوث الدقي

الشركات المكونة لمؤشر إي جي إكس 30 (EGX 30 index)

اسم الشركة	الكود	آخر سعر	نسبة التغير اليومي (%)	التغير من أول العام (%)	كمية التداول	قيمة التداول	أعلى سعر خلال 52 اسوع	أقل سعر خلال 52 أسبوع	الوزن في المؤشر
البنك التجاري الدولي (مصر)	COMI	52.99	1.90	27.75	6,201,148	325,639,584	59.00	22.49	33.38%
الشرقية - إيسترن كومباني	EAST	15.15	-10.88	5.87	3,129,350	47,984,116	18.89	9.53	6.18%
فوري لتكنولوجيا البنوك	FWRY	5.27	-2.95	0.57	13,761,488	73,223,648	6.92	2.77	5.65%
اي فاينانس للاستثمارات المالية	EFIH	17.33	-0.91	8.84	944,598	16,142,726	22.00	11.25	5.14%
الفاضة المصرية الكويتية	EKHO	1.19	-0.83	2.62	338,129	404,556	1.45	1.15	4.98%
المجموعة المالية هيرمس الفاضة	HRHO	19.28	-0.67	7.83	1,697,144	32,501,114	21.34	9.33	4.79%
ابوقير للاسمدة والصناعات	ABUK	39.91	-0.60	2.89	2,485,737	99,256,192	47.99	20.90	4.54%
مجموعة طلعت مصطفى	TMGH	8.82	-0.34	11.71	977,325	8,599,476	11.05	6.50	3.30%
المصرية للاتصالات	ETEL	26.77	4.77	6.65	1,453,465	38,306,120	28.99	12.77	3.16%
السويدى اليكترىك	SWDY	13.42	-2.75	12.30	1,869,806	25,386,214	14.72	5.57	2.85%
الاسكندرية للزيوت المعدنية	AMOC	8.26	-2.82	30.70	3,261,641	27,114,874	8.88	3.21	2.16%
مصر لإنتاج الأسمدة - موبكو	MFPC	140.97	-1.57	1.00	14,155	1,995,220	165.25	88.01	2.12%
الفاضة المصرية الكويتية بالجنية	EKHOA	34.68	-0.91	10.03	995,212	34,347,140	37.89	21.52	2.10%
سيدى كرير للبتروكيماويات	SKPC	16.63	-1.13	26.75	1,850,795	30,837,848	17.50	5.57	1.64%
بنك كريدي اجريكول مصر	CIEB	9.77	-0.81	15.48	399,141	3,895,194	11.50	4.10	1.62%
ايديتا للصناعات الغذائية	EFID	14.60	-4.95	6.88	178,806	2,646,391	17.90	6.55	1.55%
حديد عز	ESRS	29.40	-2.58	26.45	895,925	26,790,668	31.20	10.68	1.49%
القاهرة للإستثمار و التنمية	CIRA	12.30	-5.38	5.38	696,928	8,612,502	14.55	9.51	1.44%
مدينة نصر للاسكان والتعمير	MNHD	3.40	0.89	4.62	5,932,434	19,992,780	40.30	3.30	1.42%
مصرف ابو ظبي الاسلامي	ADIB	18.90	-2.43	5.00	327,923	6,257,180	24.00	9.38	1.41%
مصر الجديدة للاسكان والتعمير	HELI	8.82	-1.45	10.80	3,907,792	34,771,976	11.97	4.24	1.24%
شركة مستشفى كليوباترا	CLHO	5.05	-2.88	5.08	1,324,565	6,690,448	5.97	3.81	1.07%
جيهينة للصناعات الغذائية	JUFO	10.30	-0.10	5.21	287,951	2,955,589	11.80	5.46	0.92%
اوراسكوم كونستراكتشون	ORAS	89.41	-1.44	6.82	32,979	2,962,899	107.00	50.00	0.91%
بالم هيلز للتعمير	PHDC	1.97	-1.50	0.51	7,971,214	15,772,182	24.00	1.95	0.88%
النساجون الشرقيون للسجاد	ORWE	10.96	-1.26	5.38	304,853	3,343,325	12.10	6.30	0.87%
القلعة للاستشارات المالية	CCAP	2.07	-1.43	0.48	30,037,191	62,074,768	2.47	0.98	0.84%
جى بى اوتو	AUTO	5.07	-0.98	5.41	3,349,022	17,084,052	6.12	2.26	0.81%
راميدا	RMDA	2.28	-2.15	22.71	2,844,351	6,493,585	3.17	1.80	0.60%
تعليم لخدمات الادارة	TALM	3.99	0.00	0.25	19,680	77,006	4.60	2.72	0.51%
ابن سينا فارما	ISPH	1.56	-4.78	28.01	6,052,999	9,508,601	2.79	1.10	0.43%

* السهم يتداول بالدولار

ملحق الافصاحات

تعريف التوصيات

تخضع عملية التوصيات لرأي المحلل/المحللين الماليين المسؤولين عن تقييم الشركة محل الدراسة، وتقوم بناءً على مقارنة السعر المستهدف الذي تم التوصل اليه في هذا التقرير بسعر سهم الشركة في السوق وقت صدور هذا التقرير، وتقوم التوصيات على ثلاث مستويات رئيسية موضحة كما في الجدول الآتي:

التوصية	شراء	حيادي	بيع
التعريف	توصية بشراء السهم عند السعر الحالي في السوق	توصية بالحيادية بموقف المستثمر على ما هو عليه	توصية ببيع السهم عند السعر الحالي في السوق
السعر المستهدف مقابل سعر السوق	السعر المستهدف أعلى من السعر في السوق	السعر المستهدف لا يختلف عن السعر السوق	السعر المستهدف أقل من السعر في السوق
نسبة الارتفاع/-الانخفاض "مقابل سعر السوق"	$\%10+\leq$	من $\%10+$ الى $\%10-$	$\%10-\geq$

شهادة المحللين

يشهد المحلل / المحللين الماليين المذكور اسماؤهم في هذا التقرير بأن الآراء الواردة في هذا التقرير حول الأوراق المالية المتضمنة وأي وجهات نظر أو تنبؤات أخرى تم التعبير عنها تعكس بدقة وجه نظره/نظرهم ورؤيتهم عن الشركة محل التقييم، وأنه/انهم لم يحصلوا على تعويض يرتبط، أو سيكون مرتبطاً بشكل مباشر أو غير مباشر بالتوصيات أو الآراء المحددة الواردة في هذا التقرير البحثي. ويشير المحلل/المحللين الوارد اسماؤهم في التقرير أيضاً إلى أنه لا هو/هم أو ذويهم لهم اي مصلحة مباشرة أو غير مباشرة في الأوراق المالية التي هي موضوع هذا التقرير البحثي وقت صدوره.

فريق عمل البحوث بشركة بريميز

عصام عبد العليم

مدير إدارة البحوث

essam.abdelaleem@premiere-securities.com

قسم التحليل المالي

جهاد أبو هشيمة

محلل استثماري

g.abuhashima@premiere-securities.com

ندا أسامة

باحث استثماري

nada.osama@premiere-securities.com

رضوى رمضان

باحث استثماري

radwa-ramdan@premiere-securities.com

قسم التحليل الفني

مروة محمد

محلل فني أول

marwa.abuelnasr@premiere-securities.com

اخلاء المسؤولية

يستند هذا التقرير إلى المعلومات المتاحة للجمهور. لا يُقصد بهذا التقرير توصية بشراء أو بيع، كما لا يعتبر عرض شراء أو بيع الأوراق المالية المذكورة فيه. لقد تم إعداد المعلومات والآراء الواردة في هذا التقرير من قبل إدارة أبحاث شركة بريميز من مصادر يعتقد أنها موثوق فيها في وقت نشرها. لا تتحمل شركة بريميز أية مسؤولية قانونية أو مسؤولية عن الخسائر أو الأضرار الناتجة عن استخدام هذا المنشور أو محتوياته. يحق لشركة بريميز تغيير الآراء الواردة في هذا التقرير دون إشعار مسبق.

يحتوي هذا التقرير البحثي (بما في ذلك جميع الملاحق) على معلومات يُقصد نقلها فقط إلى المستقبلين المقصودين، إذا لم يكن القارئ أو المتلقي لهذا التقرير البحثي هو المتلقي المقصود، يرجى إخطار بريميز على الفور، ويجب مسح هذا التقرير البحثي دون الاحتفاظ بأي جزء بأي شكل من الأشكال. إن الاستخدام غير المصرح به لهذا التقرير البحثي أو نشره أو توزيعه أو إعادة إنتاجه من قبل أي شخص بخلاف المتلقي المقصود محظور تمامًا.

يؤكد محلل/محللو الأبحاث الذين يغطون الشركة (أو الشركات) المذكورة في هذا التقرير أن وجهات نظرهم حول الشركة (أو الشركات) وأوراقهم المالية تم التعبير عنها بدقة.

مسؤولي الاتصال



البحوث	تليفون: (+202) 37627581	بريد الكتروني: research@premiere-securities.com
خدمة العملاء	تليفون: (+202) 33330700	بريد الكتروني: etrade@premiere-securities.com