

احصائيات التداول

مؤشرات السوق المصري

اسم المؤشر	قيمة المؤشر	Δ اليومي	Δ من أول السنة
أي جي اكس 30	16,454.31	0.85%	12.71%
أي جي اكس 70	3,060.55	1.32%	9.23%
أي جي اكس 100	4,446.60	0.20%	8.40%
مؤشر تميز	3,615.83	2.52%	1.36%

مؤشرات الأسواق العالمية والعربية

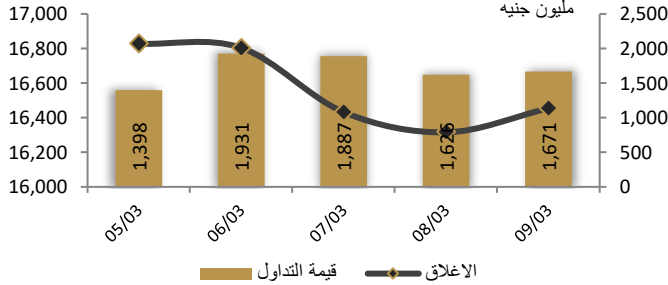
العربية	المؤشر	القيمة	التغير (%)
السعودية	TASI	10,463.00	0.51%
دبي	DFMGI	3,386.00	-0.70%
ابوظبي	ADI	9,828.00	-0.33%
الكويت	MARKET-	7,283.41	-0.28%
البحرين	BSEX	1,911.68	0.02%
قطر	GENERAL	10,737.00	-0.15%
المغرب	MASI	10,558.00	0.00%
تونس	TUN20	8,086.00	-0.29%

المؤشرات العالمية	المؤشر	القيمة	التغير (%)
أمريكا	Dow Jones	31,909.64	-1.1%
أمريكا	S&P 500	3,861.59	-1.5%
أمريكا	NASDAQ	11,138.89	-1.8%
لندن	FTSE 100	7,748.35	-1.7%
ألمانيا	DAX	15,427.97	-1.3%
اليابان	Nikkei 225	28,143.97	-1.7%
الذهب (دولار)	الأوقية	1,867.09	2.0%
خام برنت (دولار)	البرميل	82.56	1.2%


أسعار العملات مقابل الجنيه المصري

العملة	شراء	بيع	Δ اليومي بالجنيه
دولار أمريكي	30.838	30.936	0.020
يورو	32.580	32.687	0.103
جنيه إسترليني	36.648	36.773	0.152
فرنك سويسري	32.862	32.981	0.178
100 ين ياباني	22.619	22.692	0.157
ريال سعودي	8.214	8.241	0.005
دينار كويتي	100.303	100.653	0.062
درهم اماراتي	8.396	8.424	0.006
اليوان الصيني	4.429	4.444	0.003

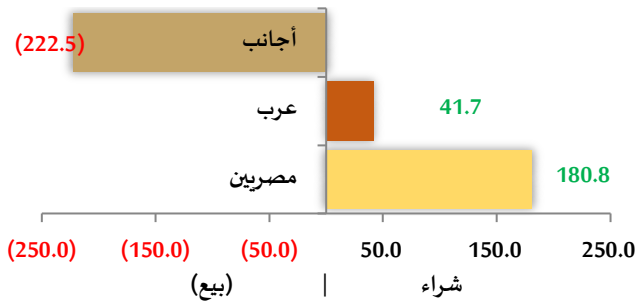
رسم بياني لمؤشر EGX 30 الرئيسي



انواع المستثمرين (مليون جنيه)

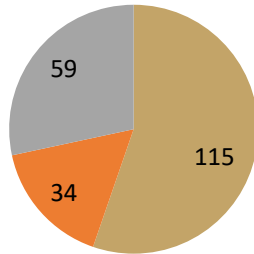


صافي تعاملات المستثمرين (مليون جنيه)



تغيرات الاسهم

- الاسهم التي ارتفع سعرها
- الاسهم التي انخفض سعرها
- الاسهم التي لم يتغير سعرها



تابع احصائيات التداول

أكبر خمس قطاعات من حيث قيمة التداول اليومي			
اسم القطاع	قيمة المؤشر	التغير اليومي %	قيمة تداول القطاع (جنيه)
البنوك	1539.3	0.7	448576083.2
موارد أساسية	1457.3	2.0	262705132.5
العقارات	1014.6	1.5	212833572.7
خدمات مالية	1236.4	2.1	144028680.1
اتصالات وتكنولوجيا واعلام	1736.1	0.7	123583179.9

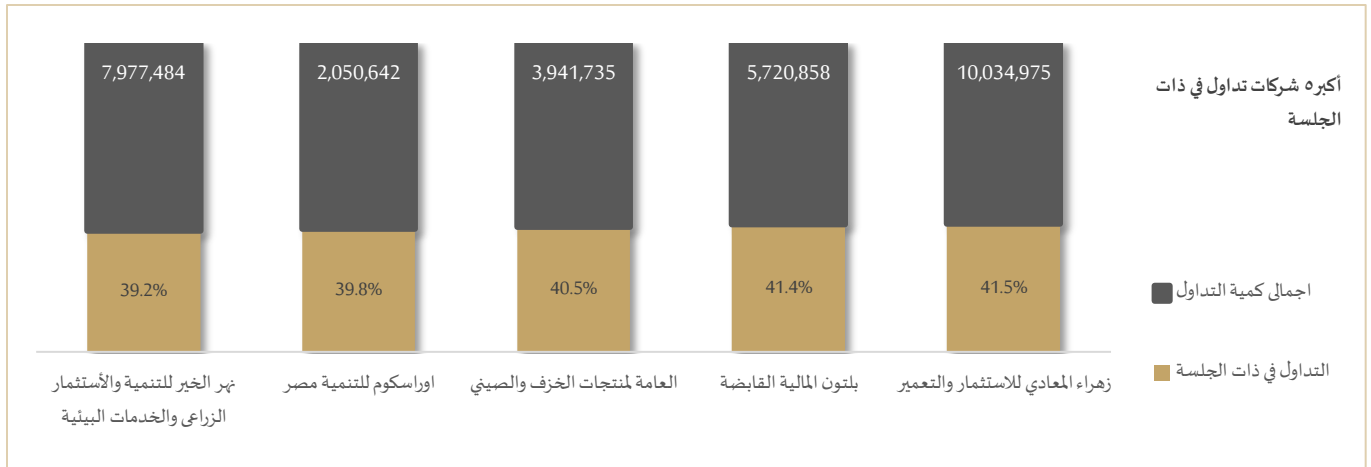
التعاملات الداخلية لجلسة تداول يوم 8 مارس 2023				
اسم الشركة	الوظيفة	الصفقة	الكمية	الاجلاق (جنيه)
الماليه المصريه	م.مرتبطة	شراء	213818	49.67
الدوليه للاسمده	مجلس الاداره	بيع	2000	14.21
الدوليه للاسمده	م.مرتبطة	بيع	10000	14.21
ام.ام جروب	م.مرتبطة	شراء	35000	3.89
العربيه للاصول	مجلس الاداره	بيع	270000	0.553
المصريه للتعليم	م.مرتبطة	بيع	131442	0.137
مستشفى الزهه الدولي	مساهم رئيسي	شراء	1500	10.5
بنك التعمير و الاسكان	مجلس الاداره	شراء	16000	21
البنك التجاري الدولي	إداره البنك	بيع	3750	52.99
مارديف	م.مرتبطة	بيع	93279	0.096
حديد عز	م.مرتبطة	شراء	64338	29.4
سيدي كبر	إداره الشركه	شراء	10000	16.63

أعلى 5 أسهم من حيث الارتفاع في السعر		
السهم	سعر الاغلاق (ج)	التغير (%)
مفيس للادويه	27.76	13.58
المالية والصناعية المصرية	55.97	12.68
الفنار للمقاولات	4.51	10.00
مصر للأسواق الحرة	14.50	8.94
الدولية للمحاصيل الزراعيه	11.60	8.21

أعلى 5 أسهم من حيث الانخفاض في السعر		
السهم	سعر الاغلاق (ج)	التغير (%)
الاسماعيلية الجديدة للتطوير	38.36	-4.98
مرسى مرسى علم	1.98	-4.81
سبينالكس	2.42	-3.20
العالمية للاستثمار والتنمية	43.64	-3.17
ايدتا	14.33	-2.98

أكبر 5 أسهم من حيث قيمة التداول		
السهم	ق. التداول (ج)	سعر الإغلاق
البنك التجاري الدولي	463,199,520	53.02
ابوقير للاسمدة	104,655,760	41.00
فوري	99,607,760	5.37
زهراء المعادي	68,806,536	6.79
هيرمس	58,654,616	19.71

أكبر 5 أسهم من حيث كمية التداول		
السهم	كمية التداول (سهم)	سعر الإغلاق
المصريين للاسكان	72,605,821	0.31
فوري	18,667,474	5.37
اوراسكوم المالية القابضة	18,305,895	0.21
القلعة	17,789,121	2.10
المطورون العرب	13,392,900	0.56



أخبار الشركات المقيدة

مستثمر سعودي يبحث شراء حصة "العربي الأفريقي" في "بالم هيلز"

يبحث مستثمر سعودي، شراء حصة البنك العربي الأفريقي الدولي في شركة بالم هيلز، والبالغة 12.7%، فإن البنك رفض في وقت سابق عرضاً أولياً من مجموعة "العين القابضة" الإماراتية للاستحواذ على الحصة بنحو 2.5 جنيه للسهم الواحد وقال مصدر مطلع على المفاوضات طالب البنك الشركة الإماراتية بإعادة تقييم الصفقة على خلفية تغير أسعار الصرف، مشدداً على أن البنك يستهدف وفق سعر الصرف الحالي عرض يتراوح بين 2.6 و3 جنيهات للسهم الواحد. المصدر: الشروق

تعتزم شركة أمان القابضة المملوكة لشركة راية القابضة للاستثمارات المالية إصدار سندات توريق بقيمة مليار جنيه خلال الربع الثالث من العام الحالي

حسبما كشف المهندس حازم مغازي، الرئيس التنفيذي لشركة أمان، لصحيفة "المال" في إطار مساعي الشركة لتنويع مصادر التمويل. وانتهت "أمان" الشهر الماضي من الإصدار الأول لسندات توريق بقيمة إجمالية 403.4 مليون جنيه، ضمن برنامج جديد متعدد الإصدارات لسندات توريق بحد أقصى 5 مليارات جنيه. المصدر: ايكونومي بلس

نظرة على اخبار الاقتصاد والسوق

التضخم يسجل مستويات تاريخية تعزز التوقعات برفع كبير لأسعار الفائدة

سجل التضخم مستويات تاريخية في فبراير الماضي بحسب الأرقام التي كشفها كل من الجهاز المركزي للإحصاء والبنك المركزي المصري. فقد ارتفع التضخم على أساس سنوي إلى 32.9% وهو الأعلى منذ صيف 2017، بينما سجل على أساس شهري معدل 7.1% وهو الأعلى منذ 33 عامًا أما التضخم الأساسي فقد قفز إلى 40.3% على أساس سنوي و8.1% على أساس شهري خلال فبراير، وهي المعدلات الأعلى على الإطلاق في مصر ورجح بنك جولدمان ساكس جروب أن يضطر البنك المركزي المصري إلى رفع أسعار الفائدة بما يصل إلى 300 نقطة أساس خلال الاجتماع المقبل للجنة السياسة النقدية هذا الشهر، بعد أن تجاوز التضخم في فبراير التوقعات بكثير وقال فاروق سوسة، الاقتصادي في البنك، إن احتواء توقعات التضخم، وتحسين السيولة المحلية بالعملة الأجنبية لتخفيف الضغط المزمع على الجنيه المصري، سيتطلب من البنك المركزي اتباع سياسة نقدية أكثر تشدداً في الأشهر المقبلة "التضخم فاق توقعاتنا للشهر الثاني، من الواضح أن اضطرابات الإمدادات وسلوك المضاربة تلعب دوراً أكبر في دفع الأسعار للأعلى بدلاً من كونها انعكاساً فقط لتراجعات الجنيه"، حسبما قال محمد أبو باشا، رئيس أبحاث الاقتصاد الكلي في المجموعة المالية هيرميس. المصدر: ايكونومي بلس

أصدر البنك المركزي قراراً بوقف تعليماته السابقة للبنوك بإعفاء أكبر 50 عميلاً

أصدر البنك المركزي كتاباً دورياً للبنوك بتعديل الحدود القصوى للمدفوعات اللحظية رفع البنك المركزي الحد الأقصى بقيمة المعاملة إلى 70 ألف جنيه بدلاً من 50 ألف جنيه. كما رفع الحد الأقصى اليومي لقيمة المعاملات إلى 120 ألف جنيه، بدلاً من 60 ألف جنيه. ورفع الحد الأقصى الشهري لقيمة المعاملات إلى 400 ألف جنيه بدلاً من 200 ألف جنيه. أصدر البنك المركزي قراراً بوقف تعليماته السابقة للبنوك بإعفاء أكبر 50 عميلاً من حدود التركيز الائتماني بداية من العام الحالي، حيث تلتزم البنوك بالعمل مرة أخرى بحدود التركيز الائتماني، في ضوء المخاطر التي قد تتعرض لها البنوك، نتيجة تزايد النسب للحدود الآمنة والتي ارتفعت مع قرارات التعويم الأخيرة فإن معيار كفاية رأس المال بالبنوك يأخذ في الاعتبار نسبة التركيز الائتماني لأكبر 50 عميلاً في كل بنك، والتي كلما زادت نسبتها أثرت بالسلب على معيار كفاية رأس المال للبنك وبعد معدل كفاية رأس المال أحد أهم المؤشرات التي تعكس قدرة البنوك على مواجهة المخاطر وتغطية الالتزامات، ويتم احتسابه عن طريق قياس ناتج قسمة القاعدة الرأسمالية على إجمالي الأصول والالتزامات العرضية المرجحة بأوزان المخاطر باحتساب 3 أنواع من المخاطر هي السوق والائتمان والتشغيل وأضاف المصادرات أنه جارٍ دراسة توفيق التسهيلات الائتمانية مع حدود التركيز الائتماني، في ضوء القرارات الاقتصادية المتعلقة بتحرير سعر الصرف وارتفاع الفائدة، والتي انعكست على المحافظ الائتمانية للبنوك وتجاوز الكثير من التسهيلات الائتمانية لنسب التركيز الائتماني للعميل الواحد وهو ما دفع البنوك لإعادة تسويق بعض التسهيلات على بنوك أخرى بما يتناسب مع معدل كفاية رأس المال. المصدر: الشروق

إن الصناديق السيادية الخليجية لم تشترب سعراً محدداً للجنه لضخ استثمارات جديدة بمصر الفترة المقبلة.

وذكرت المصادر الثلاثة، التي تتولى بحكم عملها التفاوض مع المؤسسات الخليجية، أن الصناديق والمؤسسات السيادية الخليجية المختلفة مهتمة بقوة بضخ استثمارات جديدة في مصر خلال العام الحالي، شريطة ضمان استقرار سعر الصرف، وتوفير موارد دولارية تساعد في سد الفجوة التمويلية يأتي ذلك في وقت طلب فيه البنك المركزي المصري من بنوك الاستثمار تقديم عروض فيما يتعلق ببيع المصرف المتحد، بعد توقف المفاوضات التي دخلها الصندوق السيادي السعودي لشراء البنك بسبب الخلاف حول كيفية تقييم الصفقة. المصدر: اقتصاد الشرق

“الرقابة المالية” تدرس قيد 4 شركات بالبورصة مؤقتاً

كشف الدكتور محمد فريد، رئيس الهيئة العامة للرقابة المالية، عن دراسة قيد 4 شركات قيد مؤقت في البورصة، تتضمن شركتين من قائمة الـ 32 شركة برنامج الطروحات الحكومية، مستفيدة من التعديلات الأخيرة التي أجرتها الهيئة وتتيح تلك التعديلات قواعد القيد للشركات القيد المؤقت لحين إتمام عملية الطرح وأن يكون التسجيل في الهيئة سابق لعملية الطرح وليس القيد، على أن تكون مدة هذه الفترة بين القيد والطرح بحد أقصى 6 أشهر بدلاً من شهر في السابق وقال “فريد” خلال مؤتمر حصاد هيئة الرقابة المالية خلال عام 2022، إن التعديلات الخاصة على آلية اقتراض الأوراق المالية بغرض البيع الشورت سيلينج” في مراحلها النهائية، متوقعاً انتهاء الإطار التنظيمي الكامل لتلك التعديلات خلال فترة من أسبوعين إلى 3 أسابيع، وتتيح التعديلات الجديدة مرونة أكثر لمختلف المتعاملين وأكد أن الهيئة تستهدف تطبيق معايير بازل 3 للشركات الخاضعة تحت مظلتها، في إطار خطتها المستقبلية لوضع الأسس وتطوير الأنشطة. وتعرف اتفاقية “بازل” بأنها مجموعة من الإصلاحات المالية ذات العلاقة بالتخفيف من المخاطر وتعزيز التنظيم والإشراف وأشار إلى أن الهيئة تدرس السماح بعودة شركات التأمين لمزاولة تأمينات السفر لتوفير تغطيات تكميلية لا تقدمها مجمعة تأمين السفر، استجابة لمطالب العملاء والسفارات لزيادة مبالغ التأمين عن 30 ألف يورو أو تغطيات إضافية مثل فقد الأمتعة والحقائب وغيرها كما لفت إلى دراسة إصدار وثيقة تأمين “سند الملكية” لحماية المستثمرين العقاريين، بعد أن أجرت حواراً مجتمعياً بين أطراف التمويل العقاري والاتحاد المصري للتأمين لتشجيع غير المصريين لشراء عقارات في مصر، موضحاً أن الوثيقة تغطي المستثمر في حالة وجود نزاع على ملكية العقار الذي اشتراه إذ تسدد له شركة التأمين تعويض يوازي قيمة العقار. ونوه بأنه من ضمن مستهدفات الهيئة خلال الفترة المقبلة بحث زيادة الحد الأدنى لرؤوس أموال شركات التأمين. المصدر: ايكونومي بلس

انهيار بنك سيليكون فالي يعصف بالشركات الناشئة المحلية

من المرجح أن يكون انهيار بنك سيليكون فالي الأسبوع الماضي قد أدى إلى جعل عشرات الشركات الناشئة المصرية غير قادرة على الوصول إلى ودائعها، وفقا للاعبين في الصناعة تحدثنا إليهم بالأمس. وقد دفع انهيار البنك - الذي يعد ثاني أكبر بنك في تاريخ الولايات المتحدة - الشركات في جميع أنحاء العالم إلى التدافع لإيجاد وسيلة للوفاء بالرواتب والمصروفات التشغيلية الأخرى بينما تحاول الجهات التنظيمية الأمريكية استرداد ودائع عملائهم.

كان سيليكون فالي أحد أشهر البنوك في العالم للشركات الناشئة

قدم خدماته لشركات رأس المال المغامر في جميع أنحاء العالم، بما في ذلك مصر ومنطقة الشرق الأوسط وشمال أفريقيا. بما يقرب من 209 مليارات دولار من إجمالي الأصول و175.4 مليار دولار من إجمالي الودائع، وكان البنك سادس عشر أكبر بنك في الولايات المتحدة حتى الأسبوع الماضي عندما تسببت موجة سحب الودائع لمدة يومين في انهيار البنك بسبب مخاوف بشأن ملاءته المالية.

هناك ما يقرب من 50 شركة محلية قد تأثرت

يجري تداول قائمة بين اللاعبين المحليين تتضمن أسماء 46 شركة ناشئة واثنتين من شركات رأس المال المغامر التي تم تمويلها من خلال بنك سيليكون فالي، ورفض مسؤولون تنفيذيون كبار في أربعة شركات ناشئة التعليق أو أنهم رفضوا الاستجابة لطلب إجراء مقابلة معهم عندما تواصلنا معهم نهاية الأسبوع الماضي. قال باسل مفتاح الشريك العام لشركة إنكلود لانتربرايز، أن إحدى الشركات المصرية الثماني في محفظة صندوق التكنولوجيا المالية قد تأثرت. ويقدر علي الشلقاني، الشريك الإداري في أكاسيا فينتشرز، أن شركتين أو ثلاث من الشركات العشر في محفظة أكاسيا التي تمتد عبر الشركات الناشئة في جميع أنحاء منطقة الشرق الأوسط وأفريقيا، تتعامل مع سيليكون فالي، مشيراً إلى أن الصندوق لا يزال في محادثات مع شركاته الناشئة لتقييم تعرضهم للبنك.

أليست ودائع بنك سيليكون فالي مؤمن عليها؟ ليس في حقيقة الأمر

بموجب قانون الولايات المتحدة، يتم تأمين أول 250 ألف دولار من ودائع العملاء من قبل شركة تأمين الودائع الفيدرالية، التي قالت إنها ستقوم بالسداد بحلول صباح الاثنين على أبعد تقدير. هذا، على الرغم من ذلك، سيكون بمثابة جزء قليل من ودائع الشركات التي تقدر بملايين الدولارات التي كانت لدى البنك والتي لا تستطيع الآن الحصول على أموالها ولا تعرف ما إذا كانت ستستعيدوها. يعني هذا أن أكثر من 85% من إجمالي الودائع لدى البنك غير مؤمن عليها، بحسب تقديرات تم تداولها نهاية الأسبوع.

ما مدى سوء كل هذا بالنسبة إلى الشركات الناشئة المحلية؟

إذا وجد الاحتياطي الفيدرالي من يستحوذ على البنك، فقد يختفي كل هذا: يعتقد لاعبو رأس المال المغامر الذين تحدثنا إليهم أنه من المرجح إنقاذ بنك سيليكون فالي من خلال الاستحواذ عليه من قبل بنك أمريكي آخر. وقال مفتاح، من "إنكلود": "إذا قام شخص ما بإنقاذ البنك بنهاية هذا الأسبوع، فحينئذ سيعود كل شيء إلى طبيعته بحلول يوم الاثنين". وأضاف: "في تاريخ عمليات الإنقاذ الأمريكية، كانت الودائع تُعاد دائما إلى المودعين". البديل هو عملية تصفية أطول - مما يعني أن الشركات الناشئة قد تنتظر شهورا لتسترد أموالها. "إذا قاموا ببيع الأصول، فإن الأمر سيستغرق من ستة إلى 12 شهرا لإتمام هذه العملية"، بحسب ما قاله مفتاح. وأضاف: "سندعم الشركة الوحيدة في محفظتنا التي تتأثر بجولة معبرة في حالة عدم قدرتها على الحصول على ودائعها". والبعض متفائلون بأنهم سيحصلون على أموالهم في نهاية المطاف: "يمكن أن تغطي أصول بنك سيليكون فالي جزءا كبيرا من أموال المودعين في حالة التصفية"، حسبما قال المؤسس والرئيس التنفيذي لـ "موني فيلوز" أحمد وادي لانتربرايز يوم أمس. الجانب المشرق: الشركات المصرية ليس لديها تعرض انتماني لبنك سيليكون فالي. قال مفتاح إن مصر لم تكن أبدا سوقا مستهدفة للبنك فيما يتعلق بالقروض، ويعني هذا أن الشركات المصرية لن تتعرض لوقف خطوط انتمان فجأة كما هو الحال مع الشركات الناشئة في أماكن أخرى.. المصدر: اتربرايز

شركات تحت التغطية

مضاعف القيمة الدفترية		مضاعف الربحية		احتمالية (الصعود/الهبوط) عن السعر السوقي	السعر المستهدف	التوصية	رأس المال السوقي	سعر السهم	اسم الشركة
2022	2021	2022	2021		جنيه		مليون جنيه	جنيه	
قطاع الكيماويات									
1.8	2.5	5.8	13.4	-9.3%	50.77	حيادي	4,073	55.97	المالية والصناعية المصرية
1.4	1.6	5.1	6.8	19.3%	170.64	حيادي	32,778	143.06	مصر لصناعة الأسمدة "موبكو"
1.8	2.9	3.7	5.7	18.3%	48.50	شراء	51,737	41.00	أبو قير للاسمدة والكيماويات *
1.3	1.6	7.0	12.1	-6.1%	6.23	حيادي	7,879	6.64	شركة الصناعات الكيماوية - كيما *
قطاع الأغذية									
4.3	4.4	16.3	13.1	2.0%	10.37	شراء	4,068	10.17	عبورلاند للصناعات الغذائية
1.8	1.9	14.8	10.8	16.1%	7.05	شراء	1,715	6.07	الصناعات الغذائية العربية (دومتي)
2.7	3.3	12.8	21.8	-7.0%	9.32	شراء	9,433	10.02	جيهينة للصناعات الغذائية
قطاع الاسمنت									
1.9	2.8	6.3	85.9	14.8%	8.90	شراء	2,935	7.75	العربية للأسمنت
1.5	1.5	29.0	14.6	15.3%	37.82	حيادي	2,460	32.80	مصر بني سويف للاسمنت
1.1	1.1	17.7	11.2	22.9%	27.91	حيادي	1,635	22.71	مصر للاسمنت فنا
قطاعات متنوعة									
غ.م.	غ.م.	4.1	4.6	10.7%	33.20	شراء	16,298	30.00	شركة حديد عز
1.0	1.1	8.0	8.2	4.7%	12.03	شراء	7,642	11.49	النساجون الشرقيون
0.3	0.3	4.2	6.6	تحت المراجعة	تحت المراجعة	تحت المراجعة	86	2.75	المصرية لخدمات النقل - ايجيترانس
0.6	0.8	1.7	2.4	تحت المراجعة	تحت المراجعة	تحت المراجعة	398	0.36	شركة سييد ميديكال

إجراءات الشركات

جدول توزيعات الاسهم المجانية

أسم الشركة	التوزيع	تاريخ نهاية الحق	تاريخ التوزيع
البنك المصري	0.062075 سهم لكل سهم أصلي	2023-03-19	2023-03-20

الكوبونات

أسم الشركة	قيمة التوزيع النقدي	تاريخ نهاية الحق	تاريخ التوزيع
بنك قطر الوطني الأهلي	0.750 جنية	2023/03/13	2023/03/16

الجمعيات العمومية

اليوم	الشركة	نوع الجمعية	العنوان
2023/03/12	فيركيم للاسمده	عاديه	مدينه السادات المنطقه الصناعيه الرابعه
2023/03/13	القاهره الوطنيه	غير/عاديه	بمقر الشركه الكائن برقم 9 شارع البحوث الدقي
2023/03/15	ايجيفرت	غير/عاديه	الشقه رقم 101 بالدور الاول فوق البدورم و الارضي و الميزانين بالعقار 32 شارع النور-قسم الدقي-الجيزه

الشركات المكونة لمؤشر إي جي إكس 30 (EGX 30 index)

اسم الشركة	الكود	آخر سعر	نسبة التغير اليومي (%)	التغير من أول العام (%)	كمية التداول	قيمة التداول	أعلى سعر خلال 52 اسوع	أقل سعر خلال 52 أسبوع	الوزن في المؤشر
البنك التجاري الدولي (مصر)	COMI	53.02	0.06	27.82	8,692,324	463,199,520	59.00	22.49	33.38%
الشرقية - إيسترن كومباني	EAST	15.21	0.40	6.29	3,458,291	52,903,860	18.89	9.53	6.18%
فوري لتكنولوجيا البنوك	FWRY	5.37	1.90	2.48	18,667,474	99,607,760	6.92	2.77	5.65%
اي فاينانس للاستثمارات المالية	EFIH	17.42	0.52	8.36-	349,561	6,061,981	22.00	11.25	5.14%
الفاضة المصرية الكويتية	EKHO	1.21	0.00	0.74-	53,054	64,059	1.44	1.15	4.98%
المجموعة المالية هيرمس الفاضة	HRHO	19.71	2.23	10.23	2,985,427	58,654,616	21.34	9.33	4.79%
ابوقير للاسمدة والصناعات	ABUK	41.00	2.73	5.70	2,571,860	104,655,760	47.99	20.90	4.54%
مجموعة طلعت مصطفى	TMGH	9.00	2.04	9.91-	1,347,638	12,064,358	11.05	6.50	3.30%
المصرية للاتصالات	ETEL	26.39	-1.42	5.14	689,558	18,212,208	28.99	12.77	3.16%
السويدى اليكترىك	SWDY	13.75	2.46	15.06	1,645,565	22,431,864	14.72	5.57	2.85%
الاسكندرية للزيوت المعدنية	AMOC	8.49	2.78	34.34	2,343,021	19,778,284	8.88	3.21	2.16%
مصر لإنتاج الأسمدة - موبكو	MFPC	143.06	1.48	0.47	29,173	4,153,386	165.25	88.01	2.12%
الفاضة المصرية الكويتية بالجنية	EKHOA	35.99	4.32	14.18	100,155	3,539,799	37.89	21.52	2.10%
سيدى كرير للبتروكيماويات	SKPC	16.86	1.38	28.51	1,095,771	18,369,098	17.50	5.57	1.64%
بنك كريدي اجريكول مصر	CIEB	9.90	1.33	17.02	478,121	4,716,108	11.50	4.10	1.62%
ايديتا للصناعات الغذائية	EFID	14.33	-2.98	4.90	489,222	6,923,613	17.90	6.55	1.55%
حديد عز	ESRS	30.00	2.04	29.03	911,739	27,259,540	31.20	10.68	1.49%
الفاهره للإستثمار و التنمية	CIRA	11.95	-2.85	8.08-	859,238	10,313,425	14.55	9.51	1.44%
مدينة نصر للاسكان والتعمير	MNHD	3.45	1.47	6.15	3,642,060	12,487,012	40.30	3.37	1.42%
مصرف ابو ظبي الاسلامي	ADIB	19.27	1.05	7.06	167,972	3,225,186	24.00	9.38	1.41%
مصر الجديدة للاسكان والتعمير	HELI	9.05	2.61	13.69	3,080,186	27,572,208	11.97	4.24	1.24%
شركة مستشفى كليوباترا	CLHO	5.02	-0.59	5.64-	106,212	534,170	5.97	3.81	1.07%
جيهينة للصناعات الغذائية	JUFO	10.02	-2.72	2.35	462,046	4,596,910	11.80	5.46	0.92%
اوراسكوم كونستراكشون	ORAS	91.01	1.79	5.15-	14,446	1,309,136	107.00	50.00	0.91%
بالم هيلز للتعمير	PHDC	2.01	2.03	2.55	6,527,678	13,078,997	24.00	1.98	0.88%
النساجون الشرقيون للسجاد	ORWE	11.49	4.84	10.48	1,534,876	17,437,486	12.10	6.30	0.87%
القلعة للاستشارات المالية	CCAP	2.10	1.45	0.96	17,789,121	37,369,092	2.47	0.98	0.84%
جى بى اوتو	AUTO	5.21	2.76	2.80-	4,563,696	23,570,876	6.12	2.26	0.81%
راميدا	RMDA	2.32	2.65	21.36-	874,255	2,002,114	3.17	1.80	0.60%
تعليم لخدمات الادارة	TALM	4.04	0.00	1.00	4,781	19,055	4.60	2.72	0.51%
ابن سينا فارما	ISPH	1.58	1.67	26.81-	2,844,040	4,451,544	2.79	1.10	0.43%

* السهم يتداول بالدولار

ملحق الافصاحات

تعريف التوصيات

تخضع عملية التوصيات لرأي المحلل/المحللين الماليين المسؤولين عن تقييم الشركة محل الدراسة، وتقوم بناءً على مقارنة السعر المستهدف الذي تم التوصل اليه في هذا التقرير بسعر سهم الشركة في السوق وقت صدور هذا التقرير، وتقوم التوصيات على ثلاث مستويات رئيسية موضحة كما في الجدول الآتي:

التوصية	شراء	حيادي	بيع
التعريف	توصية بشراء السهم عند السعر الحالي في السوق	توصية بالحيادية بموقف المستثمر على ما هو عليه	توصية ببيع السهم عند السعر الحالي في السوق
السعر المستهدف مقابل سعر السوق	السعر المستهدف أعلى من السعر في السوق	السعر المستهدف لا يختلف عن السعر السوق	السعر المستهدف أقل من السعر في السوق
نسبة الارتفاع/-الانخفاض "مقابل سعر السوق"	$\leq 10\%$	من $+10\%$ الى -10%	$\geq 10\%$

شهادة المحللين

يشهد المحلل / المحللين الماليين المذكور اسماؤهم في هذا التقرير بأن الآراء الواردة في هذا التقرير حول الأوراق المالية المتضمنة وأي وجهات نظر أو تنبؤات أخرى تم التعبير عنها تعكس بدقة وجه نظره/نظرهم ورؤيتهم عن الشركة محل التقييم، وأنه/انهم لم يحصلوا على تعويض يرتبط، أو سيكون مرتبطاً بشكل مباشر أو غير مباشر بالتوصيات أو الآراء المحددة الواردة في هذا التقرير البحثي. ويشير المحلل /المحللين الوارد اسماؤهم في التقرير أيضاً إلى أنه لا هو/هم أو ذويهم لهم اي مصلحة مباشرة أو غير مباشرة في الأوراق المالية التي هي موضوع هذا التقرير البحثي وقت صدوره.

فريق عمل البحوث بشركة بريميز

عصام عبد العليم	مدير إدارة البحوث	essam.abdelaleem@premiere-securities.com
قسم التحليل المالي		
جهد أبو هشيمة	محلل استثماري	g.abuhashima@premiere-securities.com
ندا أسامة	باحث استثماري	nada.osama@premiere-securities.com
رضوى رمضان	باحث استثماري	radwa-ramdan@premiere-securities.com
قسم التحليل الفني		
مروة محمد	محلل فني أول	marwa.abuelnasr@premiere-securities.com

اخلاء المسؤولية

يستند هذا التقرير إلى المعلومات المتاحة للجمهور. لا يُقصد بهذا التقرير توصية بشراء أو بيع، كما لا يعتبر عرض شراء أو بيع الأوراق المالية المذكورة فيه. لقد تم إعداد المعلومات والآراء الواردة في هذا التقرير من قبل إدارة أبحاث شركة بريميز من مصادر يعتقد أنها موثوق فيها في وقت نشرها. لا تتحمل شركة بريميز أية مسؤولية قانونية أو مسؤولية عن الخسائر أو الأضرار الناتجة عن استخدام هذا المنشور أو محتوياته. يحق لشركة بريميز تغيير الآراء الواردة في هذا التقرير دون إشعار مسبق.

يحتوي هذا التقرير البحثي (بما في ذلك جميع الملاحق) على معلومات يُقصد نقلها فقط إلى المستقبلين المقصودين، إذا لم يكن القارئ أو المتلقي لهذا التقرير البحثي هو المتلقي المقصود، يرجى إخطار بريميز على الفور، ويجب مسح هذا التقرير البحثي دون الاحتفاظ بأي جزء بأي شكل من الأشكال. إن الاستخدام غير المصرح به لهذا التقرير البحثي أو نشره أو توزيعه أو إعادة إنتاجه من قبل أي شخص بخلاف المتلقي المقصود محظور تمامًا.

يؤكد محلل/محللو الأبحاث الذين يغطون الشركة (أو الشركات) المذكورة في هذا التقرير أن وجهات نظرهم حول الشركة (أو الشركات) وأوراقهم المالية تم التعبير عنها بدقة.

مسؤولي الاتصال



البحوث	تليفون: (+202) 37627581	بريد الكتروني: research@premiere-securities.com
خدمة العملاء	تليفون: (+202) 33330700	بريد الكتروني: etrade@premiere-securities.com