

الثلاثاء، 2023/03/14

احصائيات التداول

مؤشرات السوق المصري

اسم المؤشر	قيمة المؤشر	Δ اليومي	Δ من أول السنة
أي جي اكس 30	15,438.50	-3.13%	5.75%
أي جي اكس 70	2,749.19	-7.30%	-1.88%
أي جي اكس 100	4,075.75	-6.25%	0.08%
مؤشر تميز	3,428.97	-3.69%	-3.88%

مؤشرات الأسواق العالمية والعربية

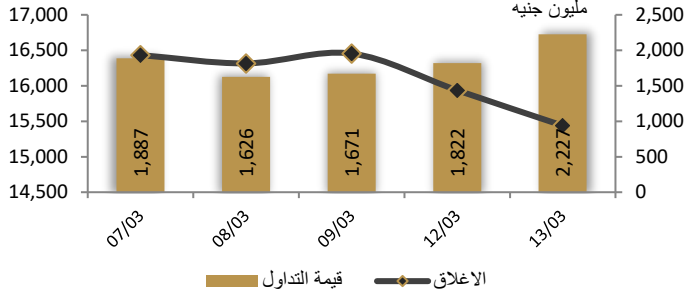
العربية	المؤشر	القيمة	التغير (%)
السعودية	TASI	10,305.00	-0.76%
دبي	DFMGI	3,319.00	-1.07%
ابوظبي	ADI	9,670.00	-0.90%
الكويت	MARKET-	7,151.59	-0.92%
البحرين	BSEX	1,909.67	0.02%
قطر	GENERAL	10,408.00	-1.49%
المغرب	MASI	10,567.00	0.08%
تونس	TUN20	8,090.00	0.04%

المؤشرات العالمية	المؤشر	القيمة	التغير (%)
أمريكا	Dow Jones	31,819.14	-0.3%
أمريكا	S&P 500	3,855.76	-0.2%
أمريكا	NASDAQ	11,188.84	0.5%
لندن	FTSE 100	7,548.63	-2.6%
ألمانيا	DAX	14,959.47	-3.0%
اليابان	Nikkei 225	27,222.04	-2.2%
الذهب (دولار)	الأوقية	1,909.69	-0.2%
خام برنت (دولار)	البرميل	80.10	-0.8%


أسعار العملات مقابل الجنيه المصري

العملة	شراء	بيع	Δ اليومي بالجنيه
دولار أمريكي	30.838	30.936	0.000
يورو	32.892	33.008	0.074
جنيه إسترليني	37.249	37.370	0.153
فرنك سويسري	33.762	33.873	0.295
100 ين ياباني	23.206	23.281	0.363
ريال سعودي	8.214	8.241	0.000
دينار كويتي	100.558	100.909	0.059
درهم اماراتي	8.396	8.423	0.000
اليوان الصيني	4.488	4.506	0.025

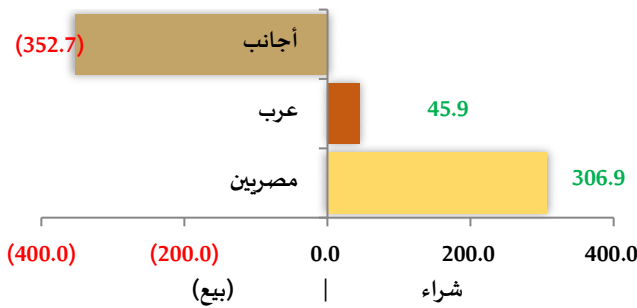
رسم بياني لمؤشر EGX 30 الرئيسي



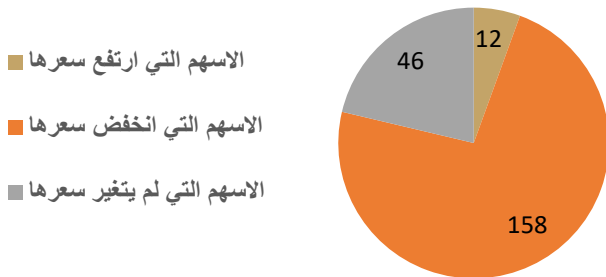
انواع المستثمرين (مليون جنيه)



صافي تعاملات المستثمرين (مليون جنيه)



تغيرات الاسهم



## تابع احصائيات التداول

أكبر خمس قطاعات من حيث قيمة التداول اليومي			
اسم القطاع	قيمة المؤشر	التغير اليومي %	قيمة تداول القطاع (جنيه)
البنوك	1431.0	-4.3	497087905.8
أساسية موارد	1351.2	-4.8	369890162.6
العقارات	908.7	-6.5	320163501.0
خدمات مالية	1151.5	-5.3	318325683.7
وتكنولوجيا واطلام اتصالات	1576.7	-3.4	130953712.9

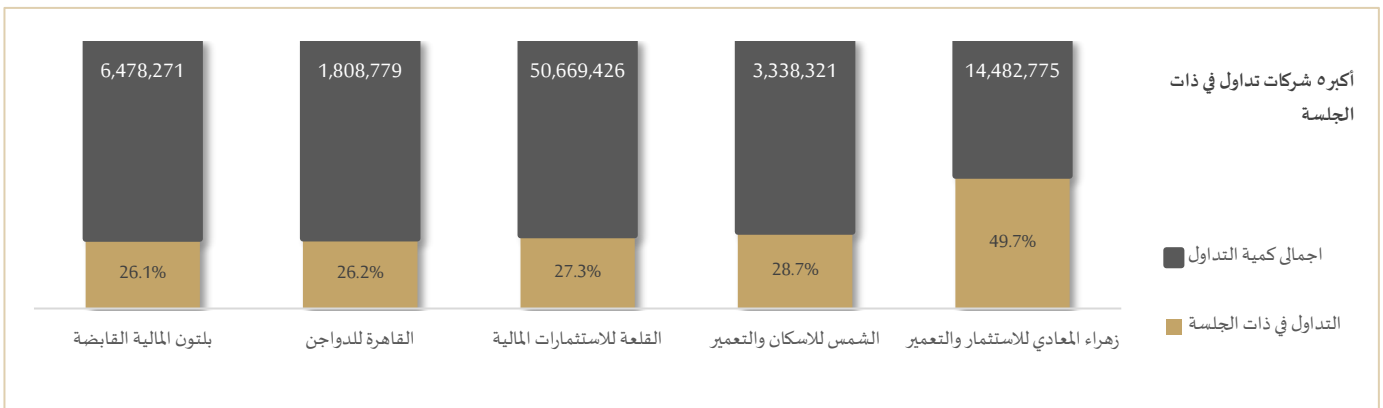
التعاملات الداخلية لجلسة تداول يوم 12 مارس 2023				
اسم الشركة	الوظيفة	الصفقة	الكمية	الاطلاق (جنيه)
مطاحن ومخابز شمال القاهرة	مجلس الإدارة	شراء	10000	30.07
مطاحن مصر الوسطي	مجلس الإدارة	شراء	51	39.29
العربية لحليج الاقطان	مجلس الإدارة	شراء	139724	3.4
المالية والصناعية المصرية	مساهم رئيسي	شراء	175577	56.17
حديد عز	مجموعة مرتبطة	شراء	55000	27.8
جدوى للتنمية الصناعية	مجلس الإدارة	شراء	250000	0.827
البنك التجاري الدولي (مصر)	إدارة الشركة	بيع	40600	52.05
البنك التجاري الدولي (مصر)	مجموعة مرتبطة	بيع	3887	52.05

أعلى 5 أسهم من حيث الارتفاع في السعر		
السهم	سعر الاغلاق (ج)	التغير (%)
جلوبال تيلكوم	1.58	20.61
مصر للزيوت والصابون	30.00	20.00
مصر للأسواق الحرة	14.53	9.17
اسمنت طرة	18.00	6.38
عبور لاند للصناعات الغذائية	10.35	1.87

أعلى 5 أسهم من حيث الانخفاض في السعر		
السهم	سعر الاغلاق (ج)	التغير (%)
نيوداب	1.58	16.40-
مرسيليا	0.59	15.62-
وادي كوم إمبو	37.52	15.46-
مدينة الانتاج الاعلامي	9.71	14.90-
شيني	3.89	14.69-

أكبر 5 أسهم من حيث قيمة التداول		
السهم	ق. التداول (ج)	سعر الإغلاق
البنك التجاري الدولي	511,892,160	50.00
ابوقير للاسمدة	179,995,760	39.20
هيرمس	116,342,160	17.80
القلعة	96,072,528	1.82
زهراء المعادي	90,627,024	5.80

أكبر 5 أسهم من حيث كمية التداول		
السهم	كمية التداول (سهم)	سعر الإغلاق
القلعة	50,669,426	1.82
المطورون العرب	35,111,818	0.46
دايس	31,817,743	0.38
المصريين للاسكان	31,194,231	0.26
اوراسكوم المالية القابضة	28,872,549	0.20



## هل تستحوذ "القبضة الإماراتية" على حصة من الدلتا للسكر؟

إن شركة القبضة الإماراتية "إيه دي كيو" بدأت مفاوضات أولية مع الحكومة المصرية، للاستحواذ على حصة من شركة الدلتا للسكر. وعلقت "الدلتا للسكر" في بيان إفصاح أمس بأنها لم تتلق أي عروض استحواذ جزئي أو كلي. المصدر: سي ان بي سي العربية

## "هيرميس" تتم خدماتها لصفقة طرح "أدنوك" للغاز

أعلنت المجموعة المالية هيرميس أن قطاع الترويج وتغطية الاكتتاب التابع لبنك الاستثمار، قد أتم الخدمات الاستشارية لصفقة الطرح العام الأولي لشركة "أدنوك للغاز"، وهي شركة متخصصة في معالجة وتسويق الغاز وأحد أذرع "أدنوك"، بقيمة 2.5 مليار دولار في سوق أبوظبي للأوراق المالية (ADX) يعد إدراج "أدنوك" هو الأكبر في تاريخ سوق أبوظبي للأوراق المالية، والأكبر في العالم خلال العام الجاري. وقد قامت المجموعة المالية هيرميس بدور مدير الطرح المشترك في الصفقة. المصدر: ايكوني بلس

## تكدت شركة مجموعة عامر القابضة صافي خسائر بقيمة 195.16 مليون جنيهه خلال 2022

تكدت شركة مجموعة عامر القابضة صافي خسائر بقيمة 195.16 مليون جنيهه خلال 2022، مقابل صافي أرباح بقيمة 83.21 مليون جنيهه في 2021، متأثرة بتراجع الإيرادات إلى 870.48 مليون جنيهه من 1.37 مليار جنيهه خلال فترة المقارنة. وحققت الشركة مبيعات بقيمة 6.1 مليار جنيهه خلال العام الماضي، مقابل 2.623 مليار جنيهه بالفترة المناظرة، بنسبة نمو 133%. المصدر: ايكوني بلس

## أكدت كل من شركة أوراسكوم المالية القابضة وشركة فوري لتكنولوجيا المدفوعات عدم ارتباطهما ببنك سيليكون فالي "SVB" الأمريكي الذي تعرض للاهتبار

أكدت كل من شركة أوراسكوم المالية القابضة وشركة فوري لتكنولوجيا المدفوعات عدم ارتباطهما ببنك سيليكون فالي "SVB" الأمريكي الذي تعرض للاهتبار، إذ قالت "فوري" إنه لا توجد أي علاقة عمل، أو أي من شركاتها التابعة لها مع هذا البنك. فيما أفصحت "أوراسكوم" عن أنها ليس لها حسابات بنكية خارج مصر تمامًا يأتي تعليق الشركة على خلفية تصريح أنسي نجيب ساويرس، رئيس شركة أوراسكوم المالية القابضة والشريك المؤسس لصندوق "أو إف إتش OFH" للاستثمار المباشر المتخصص في مجالات التكنولوجيا، في مقابلة مع قناة "العربية"، التي قال فيها "إننا نجحنا في نقل جميع أموالنا وحساباتنا من البنوك الصغرى إلى بنكي جي بي مورجان وميريل لينش، بالتزامن مع انهيار بنك وادي السيليكون، حيث إن الصندوق لديه الكثير من الحسابات والأموال في العديد من البنوك ولكن سيلكون فالي ليس واحدًا منها. المصدر: ايكوني بلس

## نظرة على اخبار الاقتصاد والسوق

## بنوك عالمية ترجح تخفيضًا وشيكًا في سعر الجنيه

رجحت بنوك عالمية أن تؤدي الضغوط المتنامية على الجنيه إلى اضطراب البنك المركزي قريبًا إلى السماح بتخفيض جديد لقيمة العملة، وذلك بعد أن دخل المتداولون في أطول موجة تحوط من انخفاض الجنيه وقال بنك سيتي جروب إن الوقت الحالي قد لا يسعف الحكومة، إذ تواجه طلبًا مكبوتًا متناميًا على الدولار، الذي لن يتراجع دون تحلي العملة بالمزيد من المرونة وزيادة التدفقات الاستثمارية، مؤكدًا أن أنصاف الحلول لم تكن كافية، إذ تعطلت الصفقات وتنتج عنها أداء ضعيف للسندات المصرية وأشار إلى أنه يبدو أن المستثمرين في الخارج مستعدون للرهان على تخفيض آخر للعملة المصرية مرة أخرى، معتبرًا أن سعر الصرف الفعلي الحقيقي لها أقل بنسبة 23% من متوسط سعره خلال 10 سنوات ووفق تقديرات "سيتي جروب" يبلغ الطلب المتراكم على الدولار في الوقت الحالي نحو 4 مليارات دولار، بعدما كان 2.5 مليار دولار في يناير، لافتًا إلى أن الودائع بالعملية الأجنبية سجلت أكبر زيادة في يناير منذ يوليو الماضي، ما يعكس تدهورًا في الثقة فيما كتب فاروق سوسة، الخبير الاقتصادي في جولدمان ساكس، في مذكرة أن التضخم المتسارع يضيف الضغوط على العملة، التي جرى تداولها عند مستويات ثابتة نسبيًا منذ خفض قيمة العملة في يناير الماضي، رغم المؤشرات الواضحة على النقص المستمر في سيولة العملة الأجنبية وفي مؤشر آخر على ضعف قيمة الجنيه، سجلت سوق عقود العملة المصرية غير القابلة للتسليم لأجل شهر وتلك لأجل 12 شهرًا خسائر للأسبوع الـ 10 على التوالي خلال تعاملات الأسبوع الماضي، وهي أطول موجة خسائر لها في البيانات التي تعود إلى عام 2007، كما أشارت وكالة الأنباء الأمريكية إلى أنه يجري تداول شهادات إيداع البنك التجاري الدولي - مصر في بورصة لندن بانخفاض 14% عن قيمة أسهم البنك في البورصة المصرية، في إشارة إلى توقعات خفض قيمة العملة ومن جهته شدد إدوين جوتيريز، رئيس قسم تحليلات الديون السيادية للأسواق الناشئة في "أبردن" (abrdn)، ومقرها لندن، على أن مصر ستحتاج لتخفيف قبضتها على الجنيه عاجلاً وليس آجلاً وأكد أن العملة لا تزال مُدارة على نحو كبير، وهو ما لا يود صندوق النقد الدولي رؤيته ولا مديري ديون الأسواق الناشئة أيضاً، موضحًا أن هذه العوامل تشير إلى مزيد من الانخفاض في العملة، وهو ما سيتسبب في ارتفاع التضخم، إذ لا تحصل البلاد على أي تدفقات مالية داخلية. المصدر: بلومبرج

## مخاوف من أزمة مالية عالمية تعصف بأسهم البورصة المصرية

قال متعاملون بالبورصة المصرية، إن التراجع الكبير للأسهم المحلية أمس يرجع إلى ما حدث لبنك "سيليكون فالي"، وما تبعه من إغلاق بنك "سيجنشر" بعد إفلاسه، في الوقت الذي تشهد فيه حركة سعر الصرف تباطؤًا كبيرًا، مع ارتفاع التضخم الأساسي إلى أعلى مستوياته حيث يتربص المستثمرون زيادة جديدة بأسعار الفائدة الشهر الجاري وأشار الخبراء إلى أهمية سرعة بدء تنفيذ الطروحات الحكومية لتعزيز ثقة المستثمرين مرة أخرى في السوق، كما أن مؤشر البورصة الرئيسي أصبح مرشحًا للوصول لمستوى 15 ألف نقطة حال كسر مستويات الدعم خلال منتصف الأسبوع الجاري. وانخفض مؤشر البورصة المصرية الرئيسي EGX30 بنسبة 3.13% في ختام تعاملات أمس إلى مستوى 15438 نقطة وقالت منى بدير، محلل الاقتصاد الكلي بشركة برايم القابضة لتداول الأوراق المالية، إن تأثير إغلاق بنك "سيليكون فالي" بشكل عام سيكون على الشركات الناشئة فقط وليس على المؤسسات المالية ومع ضمان تلك الودائع أصبح التأثير محدودًا وأضافت أن تلك المخاطر كانت متوقعة بالفعل من قبل صندوق النقد الدولي، والذي أشار إليها أكثر من مرة بالتقارير المعلنة نتيجة لتغيير مسار السياسة النقدية الأمريكية خاصة لاعتماد القطاع الخاص والبنوك وأسواق المال على السيولة من البنك المركزي الأمريكي والفائدة السلبية وقال إبراهيم النمر، رئيس قسم التحليل الفني بشركة نعيم لتداول الأوراق المالية، إن التراجع الشديد بمؤشرات البورصة يرجع لتباطؤ حركة سعر الصرف مع مخاوف بداية الأزمة العالمية بعد إفلاس بنوك أمريكية. المصدر: ايكوئي بلس

## سجلت حركة الملاحة بقناة السويس، أمس، أعلى معدل عبور يومي في تاريخها بعدد 107 سفن من الاتجاهين

سجلت حركة الملاحة بقناة السويس، أمس، أعلى معدل عبور يومي في تاريخها بعدد 107 سفن من الاتجاهين، بإجمالي حمولات صافية قدرها 6.3 مليون طن، بحسب بيان صحفي صادر عن الهيئة. ويبلغ عدد السفن العابرة للقناة من اتجاه الشمال 56 سفينة بحمولات صافية قدرها 3.4 مليون طن، فيما تعبر 51 سفينة من اتجاه الجنوب بالمجرى الملاحي الجديد للقناة بإجمالي حمولات صافية 2.9 مليون طن المصدر: ايكوئي بلس

## الرئيس التنفيذي الجديد لSVB: البنك يزاول أنشطته كالمعتاد

أبلغ تيم مايوبولوس الرئيس التنفيذي الجديد ل Silicon Valley Bank العملاء بأن البنك مفتوح ويزاول أنشطته كالمعتاد وذلك في رسالة وفي وقت سابق من أمس، عينت المؤسسة الاتحادية للتأمين على الودائع تيم مايوبولوس، الرئيس التنفيذي السابق ل Fannie Mae، رئيساً تنفيذياً للكيان الجديد الذي تأسس باسم Silicon Valley Bank NA بعدما سيطرت الجهة التنظيمية على مؤسسة SVB المالية عقب انهيارها الذي دفع الأسهم للهبوط وأثار مخاوف من انتقال العدوى إلى الأسواق العالمية ونقلت الجهة التنظيمية جميع ودائع Silicon Valley Bank إلى هذا البنك الجسري وقالت إن جميع المودعين سيمكنهم الوصول لأموالهم اعتباراً من صباح الاثنين وقال مايوبولوس في رسالته إلى العملاء إن البنك سيقدم مزيداً من المعلومات فور توفرها وأضاف "أتطلع للتعرف على عملاء Silicon Valley Bank... أتيت أيضاً إلى هذا المنصب بخبرة في هذا النوع من المواقف. كنت جزءاً من فريق القيادة الجديد الذي انضم إلى فاني ماي في أعقاب الأزمة المالية في 2008-2009 وعملت رئيساً تنفيذياً ل Fannie Mae من 2012 إلى 2018". المصدر: سي ان بي سي العربيه

## شركات تحت التغطية

مضاعف القيمة الدفترية		مضاعف الربحية		احتمالية (الصعود/الهبوط) عن السعر السوقي	السعر المستهدف	التوصية	رأس المال السوقي	سعر السهم	اسم الشركة
2022	2021	2022	2021		جنيه		مليون جنيه	جنيه	
<b>قطاع الكيماويات</b>									
1.6	2.2	5.2	12.0	1.0%	50.77	حيادي	3,659	50.28	المالية والصناعية المصرية
1.3	1.6	5.0	6.6	23.7%	170.64	حيادي	31,618	138.00	مصر لصناعة الأسمدة "موبكو"
1.8	2.8	3.5	5.5	23.7%	48.50	شراء	49,466	39.20	أبو قير للاسمدة والكيماويات *
1.1	1.4	6.1	10.6	7.5%	6.23	حيادي	6,882	5.80	شركة الصناعات الكيماوية - كيما *
<b>قطاع الأغذية</b>									
4.4	4.5	16.6	13.3	0.2%	10.37	شراء	4,140	10.35	عبورلاند للصناعات الغذائية
1.7	1.8	14.0	10.2	23.0%	7.05	شراء	1,619	5.73	الصناعات الغذائية العربية (دومي)
2.5	2.9	11.5	19.5	3.7%	9.32	شراء	8,463	8.99	جيهينة للصناعات الغذائية
<b>قطاع الاسمنت</b>									
1.8	2.6	5.9	81.4	21.1%	8.90	شراء	2,784	7.35	العربية للأسمنت
1.4	1.3	26.5	13.3	26.1%	37.82	حيادي	2,250	30.00	مصر بني سويف للاسمنت
1.0	1.1	17.0	10.8	27.5%	27.91	حيادي	1,576	21.89	مصر للاسمنت فنا
<b>قطاعات متنوعة</b>									
غ.م.	غ.م.	3.9	4.3	18.6%	33.20	شراء	15,211	28.00	شركة حديد عز
0.9	1.0	7.4	7.6	13.0%	12.03	شراء	7,083	10.65	النساجون الشرقيون
0.3	0.3	3.5	5.5	تحت المراجعة	تحت المراجعة	تحت المراجعة	72	2.31	المصرية لخدمات النقل - ايجيترانس
0.5	0.7	1.5	2.0	تحت المراجعة	تحت المراجعة	تحت المراجعة	341	0.31	شركة سييد ميديكال

## إجراءات الشركات

### جدول توزيعات الاسهم المجانية

أسم الشركة	التوزيع	تاريخ نهاية الحق	تاريخ التوزيع
البنك المصري	0.062075 سهم لكل سهم أصلي	2023-03-19	2023-03-20

### الكوبونات

أسم الشركة	قيمة التوزيع النقدي	تاريخ نهاية الحق	تاريخ التوزيع
بنك قطر الوطني الأهلي	0.750 جنيه	2023/03/13	2023/03/16

### الجمعيات العمومية

اليوم	الشركة	نوع الجمعية	العنوان
2023/03/15	ايجيڤرت	غير/عاديه	الشقه رقم 101 بالدور الاول فوق البدورم و الارضي و الميزانين بالعقار 32 شارع النور-قسم الدقي-الجيزه

## الشركات المكونة لمؤشر إي جي إكس 30 (EGX 30 index)

أسم الشركة	الكود	آخر سعر	نسبة التغير اليومي (%)	التغير من أول العام (%)	كمية التداول	قيمة التداول	أعلى سعر خلال 52 اسوع	أقل سعر خلال 52 أسبوع	الوزن في المؤشر
البنك التجاري الدولي (مصر)	COMI	52.05	-1.83	25.48	8,943,815	469,607,680	59.00	22.49	33.38%
الشرقية - إيسترن كومباني	EAST	14.50	-4.67	1.33	1,271,669	18,285,518	18.89	9.53	6.18%
فوري لتكنولوجيا البنوك	FWRY	5.01	-6.70	4.39-	15,283,649	79,137,968	6.92	2.77	5.65%
اي فاينانس للاستثمارات المالية	EFIH	16.06	-7.81	15.52-	835,558	13,752,479	22.00	11.25	5.14%
الفاضة المصرية الكويتية	EKHO	1.25	3.13	2.37	1,453,989	1,786,818	1.43	1.15	4.98%
المجموعة المالية هيرومس الفاضة	HRHO	18.61	-5.58	4.08	2,816,149	53,675,352	21.34	9.33	4.79%
ابوقير للاسمدة والصناعات	ABUK	40.00	-2.44	3.12	2,989,164	120,478,896	47.99	20.90	4.54%
مجموعة طلعت مصطفى	TMGH	8.70	-3.33	12.91-	2,561,564	21,928,962	11.05	6.50	3.30%
المصرية للاتصالات	ETEL	25.45	-3.56	1.39	951,340	24,461,856	28.99	12.77	3.16%
السويدى اليكترونيك	SWDY	12.82	-6.76	7.28	2,805,871	36,713,200	14.72	5.57	2.85%
الاسكندرية للزيوت المعدنية	AMOC	8.31	-2.12	31.49	1,655,346	13,759,097	8.88	3.21	2.16%
مصر لإنتاج الأسمدة - موبكو	MFPC	140.00	-2.14	1.68-	69,366	9,694,492	165.25	88.01	2.12%
الفاضة المصرية الكويتية بالجنية	EKHOA	36.12	0.70	14.59	258,338	9,237,327	37.89	21.52	2.10%
سيدى كرير للبتروكيماويات	SKPC	16.40	-2.73	25.00	1,749,217	28,904,570	17.50	5.57	1.64%
بنك كريدي اجريكول مصر	CIEB	9.33	-5.76	10.28	433,483	4,084,306	11.50	4.10	1.62%
إيديتا للصناعات الغذائية	EFID	13.75	-4.31	0.66	70,334	985,621	17.90	6.55	1.55%
حديد عز	ESRS	27.80	-7.33	19.57	1,456,367	41,252,816	31.20	10.68	1.49%
القاهرة للإستثمار و التنمية	CIRA	11.52	-4.00	11.38-	97,583	1,162,068	14.55	9.51	1.44%
مدينة نصر للاسكان والتعمير	MNHD	3.27	-5.22	0.62	6,189,953	20,469,296	40.30	3.25	1.42%
مصرف ابو ظبي الاسلامي	ADIB	18.47	-4.15	2.61	252,349	4,664,526	24.00	9.38	1.41%
مصر الجديدة للاسكان والتعمير	HELI	8.45	-6.63	6.16	3,387,101	29,418,080	11.97	4.24	1.24%
شركة مستشفى كليوباترا	CLHO	4.88	-2.79	8.27-	74,408	367,964	5.97	3.81	1.07%
جيبنة للصناعات الغذائية	JUFO	9.36	-6.59	4.39-	381,960	3,685,326	11.80	5.46	0.92%
اوراسكوم كونستراكتشون	ORAS	89.48	-1.86	6.74	111,541	9,807,442	107.00	50.00	0.91%
بالم هيلز للتعمير	PHDC	1.95	-2.99	0.51-	8,160,911	16,124,128	24.00	1.94	0.88%
النساجون الشرقيون للسجاد	ORWE	11.17	-2.79	7.40	1,436,690	16,147,972	12.10	6.30	0.87%
القلعة للاستشارات المالية	CCAP	1.97	-6.19	5.29-	33,208,073	67,053,780	2.47	0.98	0.84%
جي بي اوتو	AUTO	4.81	-7.68	10.26-	6,226,697	31,008,670	6.12	2.26	0.81%
راميدا	RMDA	2.25	-3.02	23.73-	1,078,185	2,442,077	3.17	1.80	0.60%
تعليم لخدمات الادارة	TALM	3.72	-4.62	7.00-	33,865	131,029	4.60	2.72	0.51%
ابن سينا فارما	ISPH	1.52	-3.80	29.58-	2,371,147	3,657,914	2.79	1.10	0.43%

\* السهم يتداول بالدولار



## ملحق الافصاحات

### تعريف التوصيات

تخضع عملية التوصيات لرأي المحلل/المحللين الماليين المسؤولين عن تقييم الشركة محل الدراسة، وتقوم بناءً على مقارنة السعر المستهدف الذي تم التوصل اليه في هذا التقرير بسعر سهم الشركة في السوق وقت صدور هذا التقرير، وتقوم التوصيات على ثلاث مستويات رئيسية موضحة كما في الجدول الآتي:

التوصية	شراء	حيادي	بيع
التعريف	توصية بشراء السهم عند السعر الحالي في السوق	توصية بالحيادية بموقف المستثمر على ما هو عليه	توصية ببيع السهم عند السعر الحالي في السوق
السعر المستهدف مقابل سعر السوق	السعر المستهدف أعلى من السعر في السوق	السعر المستهدف لا يختلف عن السعر السوق	السعر المستهدف أقل من السعر في السوق
نسبة الارتفاع/-الانخفاض "مقابل سعر السوق"	$10\% \leq$	من $10\%+$ إلى $10\%-$	$10\% \geq$

### شهادة المحللين

يشهد المحلل / المحللين الماليين المذكور اسماؤهم في هذا التقرير بأن الآراء الواردة في هذا التقرير حول الأوراق المالية المتضمنة وأي وجهات نظر أو تنبؤات أخرى تم التعبير عنها تعكس بدقة وجه نظره/نظرهم ورؤيتهم عن الشركة محل التقييم، وأنه/انهم لم يحصلوا على تعويض يرتبط، أو سيكون مرتبطاً بشكل مباشر أو غير مباشر بالتوصيات أو الآراء المحددة الواردة في هذا التقرير البحثي. ويشير المحلل/المحللين الوارد اسماؤهم في التقرير أيضاً إلى أنه لا هو/هم أو ذويهم لهم اي مصلحة مباشرة أو غير مباشرة في الأوراق المالية التي هي موضوع هذا التقرير البحثي وقت صدوره.

#### فريق عمل البحوث بشركة بريميز

عصام عبد العليم	مدير إدارة البحوث	essam.abdelaleem@premiere-securities.com
<b>قسم التحليل المالي</b>		
جهد أبو هشيمة	محلل استثمائي	g.abuhashima@premiere-securities.com
ندا أسامة	باحث استثمائي	nada.osama@premiere-securities.com
رضوى رمضان	باحث استثمائي	radwa-ramdan@premiere-securities.com
<b>قسم التحليل الفني</b>		
مروة محمد	محلل فني أول	marwa.abuelnasr@premiere-securities.com

## اخلاء المسؤولية

يستند هذا التقرير إلى المعلومات المتاحة للجمهور. لا يُقصد بهذا التقرير توصية بشراء أو بيع، كما لا يعتبر عرض شراء أو بيع الأوراق المالية المذكورة فيه. لقد تم إعداد المعلومات والآراء الواردة في هذا التقرير من قبل إدارة أبحاث شركة بريميز من مصادر يعتقد أنها موثوق فيها في وقت نشرها. لا تتحمل شركة بريميز أية مسؤولية قانونية أو مسؤولية عن الخسائر أو الأضرار الناتجة عن استخدام هذا المنشور أو محتوياته. يحق لشركة بريميز تغيير الآراء الواردة في هذا التقرير دون إشعار مسبق.

يحتوي هذا التقرير البحثي (بما في ذلك جميع الملاحق) على معلومات يُقصد نقلها فقط إلى المستقبلين المقصودين، إذا لم يكن القارئ أو المتلقي لهذا التقرير البحثي هو المتلقي المقصود، يرجى إخطار بريميز على الفور، ويجب مسح هذا التقرير البحثي دون الاحتفاظ بأي جزء بأي شكل من الأشكال. إن الاستخدام غير المصرح به لهذا التقرير البحثي أو نشره أو توزيعه أو إعادة إنتاجه من قبل أي شخص بخلاف المتلقي المقصود محظور تمامًا.

يؤكد محلل/محللو الأبحاث الذين يغطون الشركة (أو الشركات) المذكورة في هذا التقرير أن وجهات نظرهم حول الشركة (أو الشركات) وأوراقهم المالية تم التعبير عنها بدقة.



## مسؤولي الاتصال

البحوث	تليفون: (+202) 37627581	بريد الكتروني: research@premiere-securities.com
خدمة العملاء	تليفون: (+202) 33330700	بريد الكتروني: etrade@premiere-securities.com