

احصائيات التداول

مؤشرات السوق المصري

اسم المؤشر	قيمة المؤشر	Δ اليومي	Δ من أول السنة
أي جي اكس 30	14,724.44	-4.15%	0.86%
أي جي اكس 70	2,824.02	1.07%	0.79%
أي جي اكس 100	3,811.88	-7.64%	0.08%
مؤشر تميز	3,477.58	0.83%	-2.52%

مؤشرات الأسواق العالمية والعربية

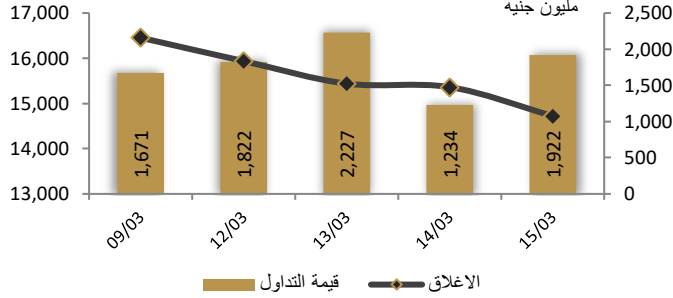
العربية	المؤشر	القيمة	التغير (%)
السعودية	TASI	10,049.00	-1.55%
دبي	DFMGI	3,278.00	-0.97%
ابوظبي	ADI	9,468.00	-0.60%
الكويت	MARKET-	7,001.93	-1.06%
البحرين	BSEX	1,899.30	0.02%
قطر	GENERAL	10,114.00	-1.00%
المغرب	MASI	10,498.00	-0.59%
تونس	TUN20	8,093.00	-0.09%

المؤشرات العالمية	المؤشر	القيمة	التغير (%)
أمريكا	Dow Jones	31,874.57	-0.9%
أمريكا	S&P 500	3,891.93	-0.7%
أمريكا	NASDAQ	11,434.05	0.1%
لندن	FTSE 100	7,344.45	-3.8%
ألمانيا	DAX	14,735.26	-3.3%
اليابان	Nikkei 225	27,010.61	-0.8%
الذهب (دولار)	الأوقية	1,916.51	-0.1%
خام برنت (دولار)	البرميل	74.39	1.0%


أسعار العملات مقابل الجنيه المصري

العملة	شراء	بيع	Δ اليومي بالجنيه
دولار أمريكي	30.839	30.936	0.001
يورو	32.603	32.718	-0.467
جنيه إسترليني	37.220	37.349	-0.311
فرنك سويسري	33.405	33.524	-0.425
100 ين ياباني	23.174	23.251	0.177
ريال سعودي	8.211	8.237	-0.002
دينار كويتي	100.484	100.830	-0.044
درهم اماراتي	8.397	8.424	0.000
اليوان الصيني	4.465	4.482	-0.019

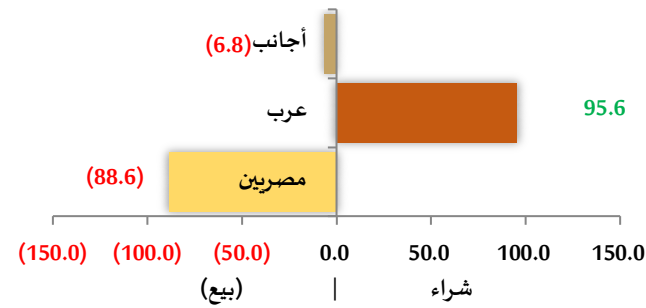
رسم بياني لمؤشر EGX 30 الرئيسي



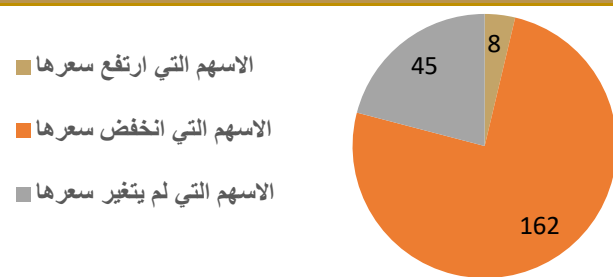
انواع المستثمرين (مليون جنيه)



صافي تعاملات المستثمرين (مليون جنيه)



تغيرات الاسهم



## تابع احصائيات التداول

أكبر خمس قطاعات من حيث قيمة التداول اليومي			
اسم القطاع	قيمة المؤشر	التغير اليومي %	قيمة تداول القطاع (جنيه)
البنوك	1381.5	-2.8	478138461.1
العقارات	863.7	-7.9	267984722.7
أساسية موارد	1305.1	-5.8	248712197.1
خدمات مالية	1110.7	-5.2	207670881.4
مشروبات وتبغ أغذية و	791.6	-2.2	117534464.1

### التعاملات الداخلية لجلسة تداول يوم 14 مارس 2023

اسم الشركة	الوظيفة	الصفقة	الكمية	الإغلاق (جنيه)
ليفيت سلاب مصر	مجلس الإدارة	بيع	155000	0.234
النصر للملابس- كابو	مجموعة مرتبطة	شراء	50000	1.89
جدوى للتنمية الصناعية	مجلس الإدارة	شراء	200000	0.749
البنك التجاري الدولي (مصر)	إدارة البنك	بيع	4718	49
بنك التعمير والإسكان	مجلس الإدارة	شراء	7250	20.14
المهندس للتأمين	مجلس الإدارة	شراء	2769	15.04
المجموعة المصرية العقارية	مجموعة مرتبطة	شراء	709015	0.805
المجموعات المصرية العقارية	مجموعة مرتبطة	بيع	1189897	0.805
مصر للفنادق	مجموعة مرتبطة	شراء	195	57
رواد السياحة-رواد	مساهم رئيسي	شراء	57404	15.26
رواد السياحة-رواد	إدارة الشركة	شراء	1200	15.26
المصرية للمنتجات السياحية	مجموعة مرتبطة	شراء	30000	1.92
المصرية لنظم التعليم الحديثة	مجموعة مرتبطة	بيع	350000	0.124
العربية لادارة وتطوير الأصول	مجلس الإدارة	بيع	300000	0.484
الاتحاد الصيدلي	مجلس الإدارة	شراء	1	1.268
الدولية للاسمدة والكيماويات	مجموعة مرتبطة	بيع	5000	13.35

أعلى 5 أسهم من حيث الارتفاع في السعر		
السهم	سعر الإغلاق (ج)	التغير (%)
الفاخرة للإستثمار والتنمية	12.84	11.56
جلوبال تيلكوم	1.50	5.63
مينا فارم للأدوية	192.61	4.17
ايسترن كومباني	14.20	2.38
المؤشر	1.40	2.19

### أعلى 5 أسهم من حيث الانخفاض في السعر

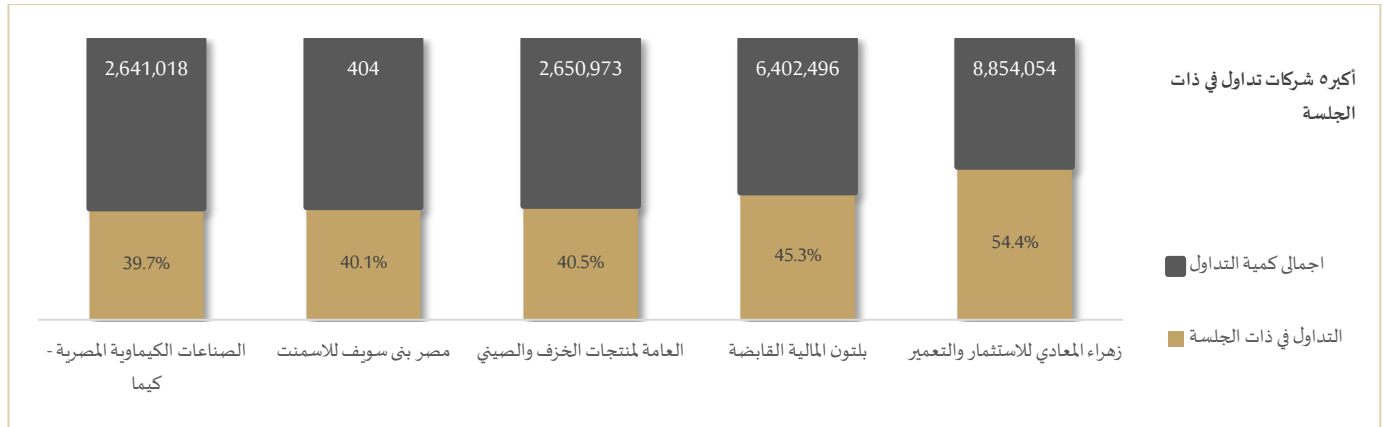
السهم	سعر الإغلاق (ج)	التغير (%)
اسيك للتعدين	10.16	-20.00
السعودية المصرية للاستثمار	54.59	-19.99
دلتا للطباعة والتغليف	16.38	-19.98
الكابلات الكهربائية المصرية	0.37	-19.70
مطاحن شرق الدلتا	102.06	-19.57

### أكبر 5 أسهم من حيث قيمة التداول

السهم	ق. التداول (ج)	سعر الإغلاق
البنك التجاري الدولي	470,498,912	48.50
السويدي اليكتريك	72,906,552	11.66
فوري	67,615,192	4.60
القلعة	62,422,452	1.60
زهراء المعادي	62,273,860	5.14

### أكبر 5 أسهم من حيث كمية التداول

السهم	كمية التداول (سهم)	سعر الإغلاق
المطورون العرب	76,868,365	0.47
اوراسكوم للاستثمار القابضة	61,667,899	0.17
دايس	45,028,043	0.34
القلعة	35,716,324	1.60
المصريين للاسكان	33,382,823	0.22



## أخبار الشركات المقيدة

## قفز صافي أرباح شركة مصر لإنتاج الأسمدة - موبكو بنسبة 51% خلال 2022

قفز صافي أرباح شركة مصر لإنتاج الأسمدة موبكو بنسبة 51% خلال 2022، مسجلة 7.25 مليار جنيه، مقابل 4.79 مليار جنيه في 2021، بفضل ارتفاع الإيرادات إلى 18.86 مليار من 10.28 مليار جنيه في فترة المقارنة. المصدر: ايكوئي بلس

## نظرة على اخبار الاقتصاد والسوق

## يوم عصيب على البورصة المصرية الحكومة تدرس زيادة برنامج الطروحات إلى 40 شركة

توقع متعاملون بالبورصة المصرية، أن تكون تداعيات الأخبار السلبية بقطاع البنوك في أمريكا وأوروبا، واقترب تنفيذ الطروحات الحكومية، واتجاه العملاء الأفراد تحديداً نحو تسهيل محافظ الأسهم الخاصة بهم، أسباب رئيسية لدفع عمليات البيع المكثف في البورصة، التي تبعها عمليات "مارجن كول"؛ بسبب ارتفاع نسب الشراء بالهامش في الفترات الماضية وهبطت مؤشرات البورصة المصرية بنهاية تداولات جلسة أمس الأربعاء، وسجل EGX30 أكبر تراجع منذ جلسة 18 مارس 2020، التي هبط المؤشر فيها 4.84%، مقارنة بهبوطه 4.15% بجلسة الأربعاء إلى مستوى 14724 نقطة، وانخفض سهم البنك التجاري الدولي الأكبر من حيث الوزن النسبي بالمؤشر بنسبة 0.61% عزا ياسر المصري، العضو المنتدب لشركة العربي الأفريقي لتداول الأوراق المالية، التراجع الكبير في أسهم البورصة المصرية، إلى عمليات "المارجن كول - نداء الهامش" بجانب تداعيات إغلاق الجهات التنظيمية ل3 بنوك أمريكية بداية ببنك سيليكون فالي، وتخفيض نظرة وكالة موديز لقطاع البنوك في أكبر اقتصادات العالم أضاف أن السوق المصري يمر بحالة من تخوف المستثمرين من زيادة أسعار الفائدة، وترقب الإعلان بعدها عن شهادات استثمار جديدة بعائد مرتفع. أوضح أن مستوى 14100 نقطة يمثل الدعم المهم للسوق في الوقت الحالي، ناصحاً المستثمرين بضرورة البيع عند الارتداد، ورفع درجة الحذر وكشف الدكتور محمد معيط، وزير المالية، أن الحكومة تدرس توسيع قائمة الشركات التي ستطرحها للمستثمرين ضمن برنامج الطروحات من 32 إلى 40 شركة، مع المضي قدماً في طرح بعضها في أبريل المقبل المصدر: ايكوئي بلس

## معيط: بدء الترويج لطروحات الشركات المملوكة للدولة أمام المستثمرين في أبريل

تعترم الحكومة طرح عدد من الشركات ضمن برنامج الطروحات خلال الشهر المقبل، وفقاً لما قاله وزير المالية محمد معيط لبلومبرج. وقال معيط، على هامش مؤتمر مالي في الرياض: "بدأ التنفيذ بالفعل وستطرح بعض هذه الأصول في السوق الشهر المقبل". برنامج الطروحات الحكومية قد يتوسع بشكل أكبر: يمكن أن تضيق الحكومة ما يصل إلى ثمان شركات أخرى إلى قائمة الشركات المملوكة للدولة التي ستطرحها للمستثمرين ضمن برنامج الطروحات خلال العام المقبل، وفقاً لما قاله معيط، دون تقديم المزيد من التفاصيل. وأعلن رئيس الوزراء مصطفى مدبولي الشهر الماضي عن تفاصيل برنامج الطروحات المعدل، والذي سيشهد بيع حصصا في 32 شركة مملوكة للدولة إلى مستثمرين استراتيجيين، أو من خلال طروحات عامة في البورصة المصرية أو مزيج من الأمرين. الشركات المرشحة للطرح: كنا توقعنا أن يكون من بين الـ 32 شركة التي أعلنتها الحكومة الشهر الماضي بنك الإسكندرية، وشركة إي ميثانكس، وإيني، وشركة أسيوط لتكرير البترول، وشركة ميدور، بعد أن قالت البورصة المصرية إنها ستكون ضمن خطط الطروحات الحكومية. المصدر: انتربرايز

## الحكومة قد تستعين ببنك استثمار أجنبي لإدارة طرح "المصرية للاتصالات"

تدرس الحكومة تعيين بنك استثمار عالمي للمشاركة في إدارة وترويج طرح حصة إضافية تتراوح بين 10 و20% من الشركة المصرية للاتصالات، بين المستثمرين خلال الأيام القليلة القادمة وقالت المصادر إن الحكومة تواصلت مع بنوك استثمار عالمية منها أتش أس بي سي، وإن كانت التريجات تشير إلى أن القائمة لن تخرج عن بنوك مورجان ستانلي وجي بي مورجان وسي بي بنك وأضافت أن الحكومة تتجه للاستعانة ببنوك استثمار عالمية في ظل استهداف طرح حصة "المصرية للاتصالات" للمستثمرين الأجانب، حيث تضيق هذه البنوك الاستثمارية مزيد من الشفافية والمصادقية للطرح المرتقب. المصدر: المال

## أعلن الرئيس عبدالفتاح السيسي، عن أن مصر ستضيف ما يقرب من 3.5 مليون فدان جديدة إلى الرقعة الزراعية

أعلن الرئيس عبدالفتاح السيسي، عن أن مصر ستضيف ما يقرب من 3.5 مليون فدان جديدة إلى الرقعة الزراعية، منتصف العام المقبل أو نهايته بحد أقصى، عبر تنفيذ العديد من المشروعات الزراعية الجديدة في مناطق الدلتا وتوشكي ووسط سيناء، بما يساوي نحو ثلث مساحة الأراضي الزراعية الموجودة جاءت هذه التصريحات خلال افتتاح مجمع مصانع الأسمدة الأوتومية بالعين السخنة التابع لشركة النصر للكيمياويات الوسيطة، والذي يضم 6 مصانع بإجمالي طاقة إنتاجية 1.665 مليون طن يعترم عدد من

شركات التطوير العقاري مخاطبة الحكومة لتأجيل مواعيد سداد أقساط الأراضي، ومد فترة تنفيذ المشروعات لمدة عام ونصف العام إلى عامين، على أن يتم وضع تصور لذلك خلال الاجتماع الطارئ الذي ستعقدته لجنة التشييد والبناء التابعة لجمعية رجال الأعمال المصرية خلال الأيام المقبلة. المصدر: ايكوноми بلس

### كشفت بيانات البنك المركزي المصري ارتفاع أصول البنوك إلى 11.4 تريليون جنيهه بنهاية عام 2022

كشفت بيانات البنك المركزي المصري ارتفاع أصول البنوك إلى 11.4 تريليون جنيهه بنهاية عام 2022، مع تسجيل رؤوس أموال مال البنوك 303.03 مليار جنيهه، فيما بلغت الاحتياطيات 437.13 مليار جنيهه، وسجلت مخصصات البنوك 256.09 مليار جنيهه. وبحسب تقرير مؤشر السلامة المالية للبنوك باستثناء البنك المركزي، تراجعت نسبة كفاية رأس المال إلى 19% بنهاية ديسمبر الماضي من مستوى 20.5% بنهاية سبتمبر 2022 وحققت البنوك المصرية صافي أرباح بقيمة 130.84 مليار جنيهه بنهاية ديسمبر الماضي. فيما بلغ رصيد القروض 4.09 تريليون جنيهه، وسجلت الودائع 8.56 تريليون جنيهه في 2022. المصدر: ايكوноми بلس

### نظرة على الاخبار العالمية

#### النفط يعوض بعض خسائره بعد هبوطه لأدنى مستوى منذ أكثر من عام

ارتفعت أسعار النفط في التعاملات الآسيوية المبكرة الخميس 16 مارس، معوضة بعض خسائرها بعدما سجلت أدنى مستوياتها منذ أكثر من عام في الجلسة السابقة، إذ هدأت الأسواق بعض الشيء بعد قرار الجهات التنظيمية السويسرية تقديم إنقاذ مالي لبنك Credit Suisse وارتفعت العقود الآجلة لخام برنت 85 سنتا، بما يعادل 1.2%، إلى 74.54 دولار للبرميل. وزادت العقود الآجلة لخام غرب تكساس الوسيط الأمريكي 74 سنتا، أو 1.1%، إلى 68.35 دولار للبرميل وارتفع الخام القياسي بأكثر من دولار في وقت سابق من جلسة الخميس، وكان قد هبط أمس الأربعاء إلى أدنى مستوياتها منذ ديسمبر كانون الأول 2021، بعد أن تراجعاً لثلاثة أيام متتالية هذا وفقد برنت ما يقرب من 10% منذ إغلاق يوم الجمعة، بينما انخفض الخام الأمريكي نحو 11% وفي وقت لاحق اليوم الخميس، من المتوقع أن يميل صانعو السياسة بالبنك المركزي الأوروبي إلى رفع سعر الفائدة نصف نقطة مئوية، إذ يستعيد اقتصاد منطقة اليورو قوته بينما يُتوقع أن يظل التضخم مرتفعا لسنوات ويمكن أن يؤدي ارتفاع أسعار الفائدة إلى انخفاض الطلب على النفط مع تباطؤ النمو الاقتصادي. كما أن المخاوف من تفاقم الأزمة المالية بالقطاع المصرفي يمكن أن تؤثر أيضا على طلب النفط. المصدر: سي ان بي سي العربية

## شركات تحت التغطية

اسم الشركة	سعر السهم جنيه	رأس المال السوقي مليون جنيه	التوصية	السعر المستهدف جنيه	احتمالية (الصعود/الهبوط) عن السعر السوقي	مضاعف الربحية 2021	مضاعف الربحية 2022	مضاعف القيمة الدفترية 2021	مضاعف القيمة الدفترية 2022
<b>قطاع الكيماويات</b>									
المالية والصناعية المصرية	48.57	3,534	حيادي	50.77	4.5%	11.6	5.0	2.2	1.6
مصر لصناعة الأسمدة "موبكو"	136.60	31,297	حيادي	170.64	24.9%	6.5	4.9	1.6	1.3
أبو قير للاسمدة والكيماويات *	39.60	49,970	شراء	48.50	22.5%	5.5	3.6	2.8	1.8
شركة الصناعات الكيماوية - كيما *	5.21	6,182	حيادي	6.23	19.7%	9.5	5.5	1.3	1.0
<b>قطاع الأغذية</b>									
عبورلاند للصناعات الغذائية	9.97	3,988	شراء	10.37	4.0%	12.8	16.0	4.3	4.2
الصناعات الغذائية العربية (دومتي)	5.60	1,583	شراء	7.05	25.9%	10.0	13.7	1.8	1.7
جيهينة للصناعات الغذائية	8.16	7,682	شراء	9.32	14.2%	17.7	10.5	2.6	2.2
<b>قطاع الاسمنت</b>									
العربية للأسمت	6.90	2,613	شراء	8.90	29.0%	76.5	5.6	2.5	1.7
مصر بني سويف للاسمنت	29.11	2,183	حيادي	37.82	29.9%	12.9	25.7	1.3	1.3
مصر للاسمنت قنا	19.74	1,421	حيادي	27.91	41.4%	9.7	15.4	1.0	0.9
<b>قطاعات متنوعة</b>									
شركة حديد عز	25.97	14,109	شراء	33.20	27.8%	4.0	3.6	غ.م.	غ.م.
النساجون الشرقيون	10.00	6,651	شراء	12.03	20.3%	7.1	6.9	1.0	0.9
المصرية لخدمات النقل - ايجيترانس	2.04	64	تحت المراجعة	تحت المراجعة	تحت المراجعة	4.9	3.1	0.3	0.2
شركة سييد ميديكال	0.29	326	تحت المراجعة	تحت المراجعة	تحت المراجعة	2.0	1.4	0.7	0.5

## إجراءات الشركات

### جدول توزيعات الأسهم المجانية

أسم الشركة	التوزيع	تاريخ نهاية الحق	تاريخ التوزيع
البنك المصري	0.062075 سهم لكل سهم أصلي	2023-03-19	2023-03-20

### الكوبونات

أسم الشركة	قيمة التوزيع النقدي	تاريخ نهاية الحق	تاريخ التوزيع
بنك قطر الوطني الأهلي	0.750 جنية	2023/03/13	2023/03/16

### الجمعيات العمومية

اليوم	الشركة	نوع الجمعية	العنوان
16/03/2023	مستشفى الزهراء الدولي	عادية/غير عادية	بمقر الشركة - الزهراء الجديدة
16/03/2023	بنك فيصل الإسلامي	عادية/غير عادية	بمقر البنك 149 شارع التحرير
16/03/2023	المصريين للإستثمار	عادية/غير عادية	نادي شركة النصر - مدينة نصر
16/03/2023	اراب للتنمية والإستثمار	عادية/غير عادية	بمقر الشركة ب 29 ش 3 - الفلل - بنها - القليوبية

## الشركات المكونة لمؤشر إي جي إكس 30 (EGX 30 index)

اسم الشركة	الكود	آخر سعر	نسبة التغير اليومي (%)	التغير من أول العام (%)	كمية التداول	قيمة التداول	أعلى سعر خلال 52 اسوع	أقل سعر خلال 52 أسبوع	الوزن في المؤشر
البنك التجاري الدولي (مصر)	COMI	48.50	-1.02	16.92	9,397,878	470,498,912	59.00	22.49	33.38%
الشرقية - إيسترن كومباني	EAST	14.20	2.38	0.77-	2,386,980	33,912,268	18.89	9.53	6.18%
فوري لتكنولوجيا البنوك	FWRY	4.60	-8.00	12.21-	14,026,767	67,615,192	6.92	2.77	5.65%
اي فاينانس للاستثمارات المالية	EFIH	14.16	-11.17	25.51-	1,324,847	20,680,888	22.00	11.25	5.14%
الفاضة المصرية الكويتية	EKHO	1.21	0.00	0.98-	326,377	395,932	1.43	1.15	4.98%
المجموعه الماليه ميرمس الفاوضه	HRHO	15.65	-12.76	12.47-	3,573,687	60,568,364	21.34	9.33	4.79%
ابوقير للاسمدة والصناعات	ABUK	39.60	-0.50	2.09	1,211,997	46,871,120	47.99	20.90	4.54%
مجموعه طلعت مصطفى	TMGH	8.50	-5.03	14.91-	2,776,872	24,037,534	11.05	6.50	3.30%
المصرية للاتصالات	ETEL	23.45	-4.75	6.57-	1,088,371	26,431,618	28.99	12.77	3.16%
السويدى اليكترىك	SWDY	11.66	-8.91	2.43-	5,800,827	72,906,552	14.72	5.57	2.85%
الاسكندرية للزبوت المعدنية	AMOC	7.19	-10.12	13.77	2,824,906	21,633,776	8.88	3.21	2.16%
مصر لإنتاج الأسمدة - موبكو	MFPC	136.60	-1.05	4.07-	116,356	16,469,607	165.25	90.01	2.12%
الفاضة المصرية الكويتية بالجنية	EKHOA	34.51	-2.79	9.49	753,419	26,195,850	37.89	21.52	2.10%
سيدى كرير للبيتروكيماويات	SKPC	13.50	-13.24	2.90	3,143,232	47,906,436	17.50	5.57	1.64%
بنك كريدي اجريكول مصر	CIEB	7.90	-9.40	6.62-	664,577	5,671,153	11.50	4.10	1.62%
ايديتا للصناعات الغذائية	EFID	13.86	-1.07	1.46	1,413,229	20,038,456	17.90	6.55	1.55%
حديد عز	ESRS	25.97	-6.58	11.70	1,304,140	36,370,236	31.20	10.68	1.49%
الفاهره للإستثمار و التنمية	CIRA	12.84	11.56	1.23-	26,649	335,746	14.55	9.51	1.44%
مدينة نصر للاسكان والتعمير	MNHD	2.78	-9.45	14.46-	9,431,752	27,399,330	40.30	2.63	1.42%
مصرف ابو ظبي الاسلامي	ADIB	16.95	-7.07	5.83-	277,005	4,890,553	24.00	9.38	1.41%
مصر الجديدة للاسكان والتعمير	HELI	7.08	-13.13	11.06-	5,103,391	37,958,852	11.97	4.24	1.24%
شركة مستشفى كليوباترا	CLHO	4.21	-5.82	20.86-	322,094	1,407,831	5.97	3.81	1.07%
جيهينة للصناعات الغذائية	JUFO	8.16	-10.53	16.65-	405,663	3,569,531	11.80	5.46	0.92%
اوراسكوم كونستراكشون	ORAS	87.98	-0.02	8.31-	66,067	5,808,821	107.00	50.00	0.91%
بالم هيلز للتعمير	PHDC	1.66	-7.78	15.31-	12,228,640	21,209,716	24.00	1.61	0.88%
النساجون الشرقيون للسجاد	ORWE	10.00	-7.92	3.85-	1,039,745	10,704,108	12.10	6.30	0.87%
القلعة للاستشارات الماليه	CCAP	1.60	-14.89	23.08-	35,716,324	62,422,452	2.47	0.98	0.84%
جى بى اوتو	AUTO	4.13	-10.22	22.95-	8,794,161	39,526,908	6.12	2.26	0.81%
راميدا	RMDA	1.98	-7.91	32.88-	6,633,947	14,048,495	3.17	1.80	0.60%
تعليم لخدمات الادارة	TALM	3.50	-7.65	12.50-	4,198,476	15,534,625	4.60	2.72	0.51%
ابن سينا فارما	ISPH	1.24	-8.24	42.78-	4,970,874	6,594,329	2.77	1.10	0.43%

\* السهم يتداول بالدولار

## ملحق الافصاحات

### تعريف التوصيات

تخضع عملية التوصيات لرأي المحلل/المحللين الماليين المسؤولين عن تقييم الشركة محل الدراسة، وتقوم بناءً على مقارنة السعر المستهدف الذي تم التوصل اليه في هذا التقرير بسعر سهم الشركة في السوق وقت صدور هذا التقرير، وتقوم التوصيات على ثلاث مستويات رئيسية موضحة كما في الجدول الآتي:

التوصية	شراء	حيادي	بيع
التعريف	توصية بشراء السهم عند السعر الحالي في السوق	توصية بالحيادية بموقف المستثمر على ما هو عليه	توصية ببيع السهم عند السعر الحالي في السوق
السعر المستهدف مقابل سعر السوق	السعر المستهدف أعلى من السعر في السوق	السعر المستهدف لا يختلف عن السعر السوق	السعر المستهدف أقل من السعر في السوق
نسبة الارتفاع/-الانخفاض "مقابل سعر السوق"	$\%10 \leq$	من $\%10+$ الى $\%10-$	$\%10 \geq$

### شهادة المحللين

يشهد المحلل / المحللين الماليين المذكور اسماؤهم في هذا التقرير بأن الآراء الواردة في هذا التقرير حول الأوراق المالية المتضمنة وأي وجهات نظر أو تنبؤات أخرى تم التعبير عنها تعكس بدقة وجه نظره/نظرهم ورؤيتهم عن الشركة محل التقييم، وأنه/انهم لم يحصلوا على تعويض يرتبط، أو سيكون مرتبطاً بشكل مباشر أو غير مباشر بالتوصيات أو الآراء المحددة الواردة في هذا التقرير البحثي. ويشير المحلل /المحللين الوارد اسماؤهم في التقرير أيضاً إلى أنه لا هو/هم أو ذويهم لهم اي مصلحة مباشرة أو غير مباشرة في الأوراق المالية التي هي موضوع هذا التقرير البحثي وقت صدوره.

#### فريق عمل البحوث بشركة بريميز

عصام عبد العليم	مدير إدارة البحوث	essam.abdelaleem@premiere-securities.com
<b>قسم التحليل المالي</b>		
جهد أبو هشيمة	محلل استثماري	g.abuhashima@premiere-securities.com
ندا أسامة	باحث استثماري	nada.osama@premiere-securities.com
رضوى رمضان	باحث استثماري	radwa-ramdan@premiere-securities.com
<b>قسم التحليل الفني</b>		
مروة محمد	محلل فني أول	marwa.abuelnasr@premiere-securities.com



## اخلاء المسؤولية

يستند هذا التقرير إلى المعلومات المتاحة للجمهور. لا يُقصد بهذا التقرير توصية بشراء أو بيع، كما لا يعتبر عرض شراء أو بيع الأوراق المالية المذكورة فيه. لقد تم إعداد المعلومات والآراء الواردة في هذا التقرير من قبل إدارة أبحاث شركة بريميز من مصادر يعتقد أنها موثوق فيها في وقت نشرها. لا تتحمل شركة بريميز أية مسؤولية قانونية أو مسؤولية عن الخسائر أو الأضرار الناتجة عن استخدام هذا المنشور أو محتوياته. يحق لشركة بريميز تغيير الآراء الواردة في هذا التقرير دون إشعار مسبق.

يحتوي هذا التقرير البحثي (بما في ذلك جميع الملاحق) على معلومات يُقصد نقلها فقط إلى المستقبلين المقصودين، إذا لم يكن القارئ أو المتلقي لهذا التقرير البحثي هو المتلقي المقصود، يرجى إخطار بريميز على الفور، ويجب مسح هذا التقرير البحثي دون الاحتفاظ بأي جزء بأي شكل من الأشكال. إن الاستخدام غير المصرح به لهذا التقرير البحثي أو نشره أو توزيعه أو إعادة إنتاجه من قبل أي شخص بخلاف المتلقي المقصود محظور تمامًا.

يؤكد محلل/محللو الأبحاث الذين يغطون الشركة (أو الشركات) المذكورة في هذا التقرير أن وجهات نظرهم حول الشركة (أو الشركات) وأوراقهم المالية تم التعبير عنها بدقة.

## مسؤولي الاتصال



البحوث	تليفون: (+202) 37627581	بريد الكتروني: research@premiere-securities.com
خدمة العملاء	تليفون: (+202) 33330700	بريد الكتروني: etrade@premiere-securities.com