

احصائيات التداول

مؤشرات السوق المصري

اسم المؤشر	قيمة المؤشر	Δ اليومي	Δ من أول السنة
أي جي اكس 30	14,681.12	-0.16%	0.57%
أي جي اكس 70	2,577.09	0.72%	-8.02%
أي جي اكس 100	3,844.63	0.79%	0.08%
مؤشر تميز	3,266.45	-0.22%	-8.43%

مؤشرات الأسواق العالمية والعربية

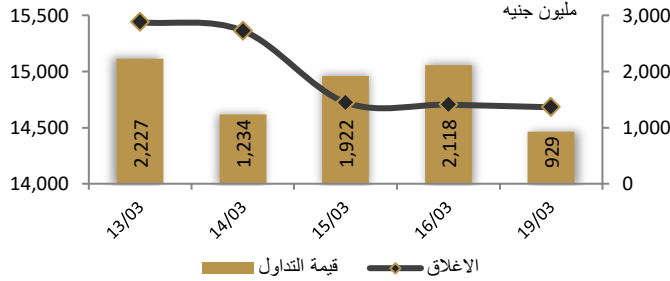
العربية	المؤشر	القيمة	التغير (%)
السعودية	TASI	10,158.00	1.82%
دبي	DFMGI	3,336.00	-0.40%
ابوظبي	ADI	9,518.00	-1.37%
الكويت	MARKET-	7,101.46	0.56%
البحرين	BSEX	1,897.48	0.03%
قطر	GENERAL	9,909.00	-0.01%
المغرب	MASI	10,416.00	-0.94%
تونس	TUN20	8,076.00	-0.06%

المؤشرات العالمية	المؤشر	القيمة	التغير (%)
أمريكا	Dow Jones	31,861.98	-1.2%
أمريكا	S&P 500	3,916.64	-1.1%
أمريكا	NASDAQ	11,630.51	-0.7%
لندن	FTSE 100	7,335.40	-1.0%
ألمانيا	DAX	14,768.20	-1.3%
اليابان	Nikkei 225	26,945.67	-1.4%
الذهب (دولار)	الأوقية	1,986.32	-0.1%
خام برنت (دولار)	البرميل	71.10	-2.6%


أسعار العملات مقابل الجنيه المصري

العملة	شراء	بيع	Δ اليومي بالجنيه
دولار أمريكي	30.842	30.938	0.003
يورو	32.896	33.011	0.224
جنيه إسترليني	37.550	37.680	0.380
فرنك سويسري	33.300	33.418	0.026
100 ين ياباني	23.394	23.475	0.110
ريال سعودي	8.210	8.237	0.000
دينار كويتي	100.610	100.957	0.182
درهم اماراتي	8.396	8.425	0.000
اليوان الصيني	4.478	4.494	0.006


رسم بياني لمؤشر EGX 30 الرئيسي



انواع المستثمرين (مليون جنيه)

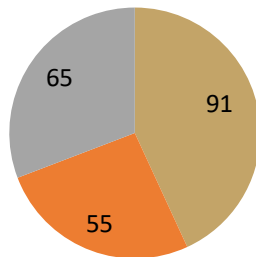


صافي تعاملات المستثمرين (مليون جنيه)



تغيرات الاسهم

- الاسهم التي ارتفع سعرها
- الاسهم التي انخفض سعرها
- الاسهم التي لم يتغير سعرها



تابع احصائيات التداول

أكبر خمس قطاعات من حيث قيمة التداول اليومي			
اسم القطاع	قيمة المؤشر	التغير اليومي %	قيمة تداول القطاع (جنيه)
البنوك	1384.1	0.1	223376371.2
خدمات مالية	1104.3	0.8	130169769.5
موارد أساسية	1343.3	0.1	125377328.1
العقارات	876.8	-0.3	120899185.2
اتصالات وتكنولوجيا واعلام	1473.1	-2.0	98191856.3

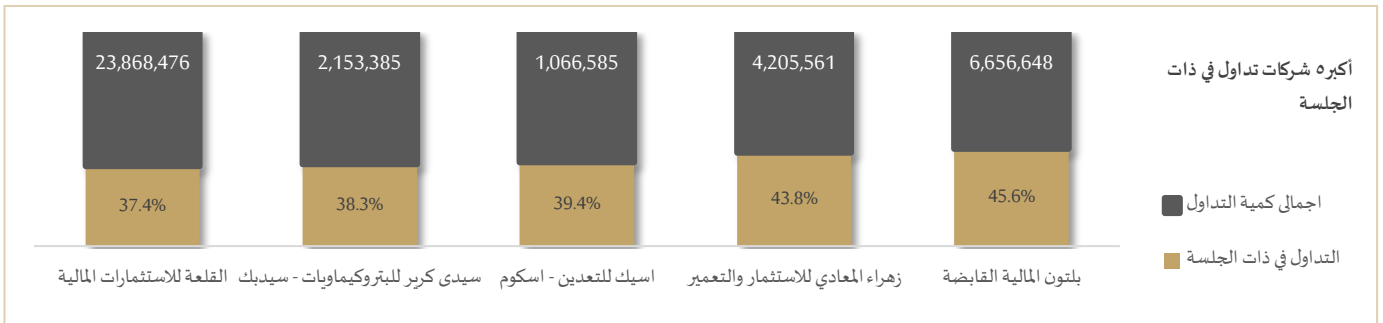
التعاملات الداخلية لجلسة تداول يوم 16 مارس 2023				
اسم الشركة	الوظيفة	الصفقة	الكمية	الاطلاق (جنيه)
الاتحاد الصيدلي	مجلس الاداره	شراء	2	1.268
الوطني	مجلس الاداره	شراء	928287	10.26
العربية للاداره و الاصول	مجلس الاداره	بيع	332000	0.5
المصريه السياحيه	م.مرتبطه	شراء	252839	1.76
المصريه السياحيه	مجلس الاداره	شراء	243900	1.76
رواد	إداره الشركه	شراء	1000	14.51
رواد	م.مرتبطه	شراء	35643	14.51
رواد	مساهم رئيسي	شراء	14573	14.51
مصر للفنادق	م.مرتبطه	شراء	7984	52.31
الاهلي للتنميه	مجلس الاداره	بيع	161859	12.31
الاهلي للتنميه	مجلس الاداره	شراء	100000	12.31
مدينه نصر	م.مرتبطه	شراء	1070746	2.92
المصريه العقاريه	م.مرتبطه	شراء	1326316	0.752
القاهره للاسكان	م.مرتبطه	شراء	700000	0.892
بنك التعمير و الاسكان	مجلس الاداره	شراء	85618	19.33
البنك التجاري الدولي	إداره البنك	بيع	3000	48
جدوي	م.مرتبطه	شراء	983780	0.714
كابو	مجلس الاداره	شراء	350000	1.76
العربية للاقطان	مجلس الاداره	شراء	754246	2.97
بايونيرز	م.مرتبطه	شراء	1098592	1.76

أعلى 5 أسهم من حيث الارتفاع في السعر		
السهم	سعر الاغلاق (ج)	التغير (%)
الاهلي للتنميه والاستثمار	14.77	19.98
ليسيكو مصر	5.68	19.83
أطلس	0.23	10.05
اوراسكوم للاستثمار القابضة	0.19	8.19
جدوى للتنميه الصناعيه	0.77	7.56

أعلى 5 أسهم من حيث الانخفاض في السعر		
السهم	سعر الاغلاق (ج)	التغير (%)
الاسماعيليه للدواجن	5.39	14.72-
تنميه للاستثمار العقاري	1.70	12.82-
اليكو	0.59	10.82-
العامة لاستصلاح الأراضي	26.33	10.11-
بنك قناة السويس	8.96	7.91-

أكبر 5 أسهم من حيث قيمة التداول		
السهم	ق. التداول (ج)	سعر الإغلاق
البنك التجاري الدولي	219,692,992	48.00
المصريه للاتصالات	67,208,240	21.60
القلعة	37,016,772	1.58
هيرمس	31,875,778	16.00
سيدي كرير للبتروكيماويات	30,919,380	14.56

أكبر 5 أسهم من حيث كمية التداول		
السهم	كمية التداول (سهم)	سعر الإغلاق
اوراسكوم للاستثمار القابضة	72,268,540	0.19
المصريين للاسكان	54,610,895	0.23
القلعة	23,868,476	1.58
القاهره للزيوت والصابون	20,167,040	0.11
دايس	18,272,283	0.35



الحكومة قد تباع حصة قدرها 10% من أسهم الشركة المصرية للاتصالات إلى مستثمر خليجي هذا الأسبوع

وفق ما نقلته جريدة البورصة عن مصدر مسؤول بوزارة المالية. وأضاف المصدر أن مديري الصفقة الأهلي فاروس وسي أي كابيتال في انتظار الموافقات النهائية لتنفيذ عملية نقل الأسهم. وقالت وزارة المالية في وقت سابق من الشهر الجاري إنها تدرس بيع حصة إضافية في المصرية للاتصالات، وذلك بعد أن قالت رويترز إن الحكومة تعزم بيع 10% من المصرية للاتصالات لمستثمرين. ونقلت جريدة حابي عن مصادر وصفها بالمطلعة قولها إن الحكومة تأمل في حسم صفقة بيع حصة في المصرية للاتصالات قبل بداية شهر رمضان. المصدر: رويترز

الرقابة المالية توافق على عرض استحواذ "الأصباغ الوطنية" على باكين

مهلة 10 أيام أمام مساهمي باكين للاستجابة لعرض استحواذ "الأصباغ الوطنية". حددت الهيئة العامة للرقابة المالية مهلة 10 أيام عمل أمام مساهمي شركة البويات والصناعات الكيماوية (باكين) المدرجة في البورصة المصرية للاستجابة لعرض الشراء الإيجابي المقدم من شركة الأصباغ الوطنية القابضة الإماراتية، بعد أن وافقت الهيئة على نشر العرض أمس، بحسب بيان الهيئة (بي دي إف). تمتد فترة سريان العرض لـ 10 أيام عمل اعتباراً من اليوم الاثنين، مما يمنح المساهمين حتى الثاني من أبريل للاستجابة للعرض من عدمه. عرضت الأصباغ الوطنية القابضة شراء 75% على الأقل من أسهم باكين مقابل 34 جنها للسهم الواحد، ما يقدر قيمة شركة البويات بنحو 816 مليون جنيه. ورفعت الشركة الإماراتية عرضها في وقت سابق من الشهر الجاري من العرض المبدئي البالغ 29 جنها للسهم الواحد الذي تقدمت به في نوفمبر، مع اشتداد حدة المنافسة على الصفقة. ويتوقف إتمام الاستحواذ على موافقة حائزي 75% من أسهم الشركة على الأقل على العرض المقدم، حسبما ذكرت الرقابة المالية أمس. المصدر: رويترز

أوراسكوم للتنمية مصر تحقق أرباحاً قياسية في 2022

ارتفع صافي ربح شركة أوراسكوم للتنمية مصر بنسبة 45% على أساس سنوي إلى مستوى قياسي بلغ 1.9 مليار جنيه في عام 2022، وفقاً لبيان نتائج الأعمال (بي دي إف). وقفزت الإيرادات بنسبة 46% إلى 10.3 مليار جنيه. عزت أوراسكوم للتنمية مصر الأداء القوي إلى ارتفاع أسعار العقارات، والتي رفعت بدورها إيرادات القطاع بنسبة 42% على أساس سنوي لتسجل 7.3 مليار جنيه، بالإضافة إلى التحسن الملحوظ في أداء قطاعي الفنادق وإدارة المدن لديها. سجل صافي مبيعات العقارات أعلى مستوياته على الإطلاق خلال العام، مرتفعاً 21% على أساس سنوي إلى 11.1 مليار جنيه في عام 2022، وهي أعلى مبيعات في تاريخ أوراسكوم للتنمية مصر، وذلك بعد أن رفعت الشركة متوسط أسعار البيع بجميع مشروعاتها بما يصل إلى 25%. استحوذ مشروع أو ويست على أكثر من نصف المبيعات الجديدة، يليه الجودة ومكادي هايتس اللتان ساهمتا بنسبة 40% و8% من المبيعات على الترتيب. سجل قطاع الفنادق وإدارة المدن بالمجموعة نمواً قوياً: حقق قطاع الفنادق عائداً بلغت 1.6 مليار جنيه في عام 2022، بزيادة 81% على أساس سنوي، بينما شهد قطاع إدارة المدن زيادة في الإيرادات بلغت 36% لتسجل 1.4 مليار جنيه. المصدر: رويترز

زيادة أخرى في حد الإعفاء الضريبي على الدخل

وجه الرئيس عبد الفتاح السيسي الحكومة برفع حد الإعفاء من ضريبة الدخل إلى 36 ألف جنيه، من 24 ألف جنيه حالياً، وفق بيان صادر عن رئاسة الجمهورية أمس. وتمثل الشركات الجزء الأكبر من الضريبة التي تحصلها الحكومة كنسبة من الأجور لكافة العاملين لدى تلك الشركات. يتجاوز ذلك التوقعات: قالت الحكومة في وقت سابق من هذا الشهر إنها تخطط لرفع حد الإعفاء إلى 30 ألف جنيه اعتباراً من الأول من أبريل. خطوة ذكية - من الناحية الفنية هناك نوعين من الإعفاءات الضريبية على الدخل في مصر: يعفى الجميع، بغض النظر عن قيمة الدخل السنوي، من سداد أي ضريبة على أول 9 آلاف جنيه من دخلهم. ويخضع الأشخاص الذين يقل دخلهم السنوي عن 600 ألف جنيه أيضاً لسعر ضريبة بنسبة 0% علاوة على ذلك، والذي يحدد حالياً عند 15 ألف جنيه. تعني هذه الإعفاءات مجتمعة أن الأشخاص ضمن شريحة الدخل الأدنى لا يدفعون أي ضريبة على أول 24 ألف جنيه من دخلهم السنوي. سيرتفع حد الإعفاء بموجب التعديلات المقترحة: من المقرر زيادة حد الإعفاء الشخصي من 9 آلاف جنيه إلى 15 ألفاً، وسترتفع أيضاً قيمة الإعفاء الممنوح للشريحة الضريبية التي تحاسب بسعر 0% من 15 ألف جنيه إلى 21 ألفاً. ويعني ذلك أن أصحاب الدخول المنخفضة لن يدفعوا أي ضريبة على أول 36 ألف جنيه من دخلهم السنوي ومن المتوقع أن يستفيد نحو 22 مليون شخص من التعديلات المقترحة. المصدر: رويترز

خفضت الحكومة توقعاتها للنمو الاقتصادي في العام المالي المقبل 2023/2024 إلى 5.0%

من توقعاتها السابقة عند 5.5% في نهاية العام الماضي، بحسب بيان رئاسة الجمهورية. جاء هذا الإعلان من قبل وزير المالية محمد معيط، الذي استعرض بعض الأهداف الرئيسية للموازنة الجديدة خلال اجتماع مع الرئيس السيسي أمس الأحد. وتستهدف الوزارة حالياً تحقيق فائض أولي قدره 2.5% في العام المالي 2023/2024، ارتفاعاً من تقديراتها السابقة عند 2.0% في ديسمبر، وخفض عجز الموازنة إلى 6.4%. ومن المتوقع أن يتسع العجز إلى 6.8% من الناتج المحلي الإجمالي هذا العام من 6.1% في العام المالي 2021/2022. الإيرادات والمصروفات: تتوقع وزارة المالية نمو الإيرادات لتتجاوز الإنفاق. وتظهر الأرقام الواردة في مشروع الموازنة قفزة في الإيرادات بأكثر من 31% إلى تريليوني جنيه، فيما يرتفع الإنفاق 30.5% إلى 2.8 تريليون جنيه، وفق ما قاله معيط. المصدر: رويترز

وافقت مجموعة "يوي إس" السويسرية، على شراء بنك "كريدي سويس" في صفقة تاريخية بوساطة حكومية

تهدف إلى احتواء أزمة ثقة بدأت في الانتشار عبر الأسواق المالية العالمية. سيدفع البنك السويسري 3 مليارات فرنك (3.25 مليار دولار) لمنافسه، في صفقة شاملة تتضمن ضمانات حكومية واسعة النطاق ومخصصات سيولة. ويعد السعر أقل من نصف قيمة "كريدي سويس" البالغة 7.4 مليار فرنك عند إغلاق التداول يوم الجمعة وسيقدم البنك الوطني السويسري سيولة بقيمة 100 مليار فرنك كمساعدة لبنك "يوي إس"، بينما تمنح الحكومة ضماناً بقيمة 9 مليارات فرنك للخسائر المحتملة من الأصول التي يتولاها البنك. تسعى الخطة، التي تم التفاوض عليها خلال محادثات الأزمة التي تم الترتيب لها على عجل في عطلة نهاية الأسبوع، إلى معالجة تدفقات العملاء الخارجة والتراجع الهائل في أسهم وسندات "كريدي سويس"، الأسبوع الماضي، بعد انهيار المقرضين الأمريكيين الأصغر. وفشل دعم السيولة من قبل البنك المركزي السويسري في منتصف الأسبوع. المصدر: ايكونومي بلس

جولدمان ساكس يخفض توقعاته لخام برنت إلى 94 دولاراً

خفض بنك جولدمان ساكس توقعاته للعقود الآجلة لخام برنت مطلع الأسبوع بعد أن تراجعت الأسعار 15% منذ أوائل مارس بسبب المخاوف المرتبطة بالبنوك ومخاوف الركود. وذكر بنك الاستثمار في مذكرة بتاريخ 18 مارس، أنه صار يتوقع أن يبلغ متوسط سعر برنت 94 دولاراً للبرميل في الأشهر الاثني عشر المقبلة، و97 دولاراً في النصف الثاني من 2024، انخفاضاً من 100 دولار سابقاً. وقال محللون بالبنك: "أسعار النفط تراجعت على الرغم من فورة في طلب الصين نظراً للضغوط بشأن البنوك ومخاوف الركود ونزوح تدفقات المستثمرين". كما خفض جولدمان ساكس توقعات طلب أوروبا وأمريكا الشمالية في 2023 مع رفع توقعاته بالنسبة للصين. وأدى ذلك إلى خفض 600 ألف برميل يوميا في تقديرات 2024 مع الإبقاء على توقعات الطلب في 2023 دون تغيير. المصدر: جريدة حابي

شركات تحت التغطية

مضاعف القيمة الدفترية		مضاعف الربحية		احتمالية (الصعود/الهبوط) عن السعر السوقي	السعر المستهدف	التوصية	رأس المال السوقي	سعر السهم	اسم الشركة
2022	2021	2022	2021		جنيه		مليون جنيه	جنيه	
قطاع الكيماويات									
1.6	2.2	5.1	11.7	3.5%	50.77	حيادي	3,570	49.06	المالية والصناعية المصرية
1.3	1.6	5.0	6.6	23.6%	170.64	حيادي	31,641	138.10	مصر لصناعة الأسمدة "موبكو"
1.8	2.8	3.6	5.5	23.0%	48.50	شراء	49,756	39.43	أبو قير للاسمدة والكيماويات *
1.0	1.3	5.6	9.7	17.2%	6.23	حيادي	6,313	5.32	شركة الصناعات الكيماوية - كيما *
قطاع الأغذية									
4.3	4.3	16.1	13.0	3.1%	10.37	شراء	4,024	10.06	عبورلاند للصناعات الغذائية
1.7	1.8	13.9	10.2	23.7%	7.05	شراء	1,611	5.70	الصناعات الغذائية العربية (دومتي)
2.4	2.9	11.4	19.4	4.6%	9.32	شراء	8,388	8.91	جيبنة للصناعات الغذائية
قطاع الاسمنت									
1.6	2.4	5.3	73.1	34.8%	8.90	شراء	2,500	6.60	العربية للأسمت
1.3	1.3	25.2	12.6	32.7%	37.82	حيادي	2,138	28.50	مصر بني سويف للاسمنت
1.0	1.0	14.6	9.7	13.6%	22.36	شراء	1,417	19.68	مصر للاسمنت قنا
قطاعات متنوعة									
غ.م.	غ.م.	3.7	4.2	23.2%	33.20	شراء	14,636	26.94	شركة حديد عز
0.9	1.0	7.0	7.1	20.1%	12.03	شراء	6,664	10.02	النساجون الشرقيون
0.3	0.3	3.2	5.1	تحت المراجعة	تحت المراجعة	تحت المراجعة	66	2.12	المصرية لخدمات النقل - ايجيترانس
0.4	0.6	1.4	1.9	تحت المراجعة	تحت المراجعة	تحت المراجعة	315	0.28	شركة سييد ميديكال

إجراءات الشركات

جدول توزيعات الأسهم المجانية

أسم الشركة	التوزيع	تاريخ نهاية الحق	تاريخ التوزيع
البنك المصري	0.062075 سهم لكل سهم أصلي	2023-03-19	2023-03-20

الكوبونات

أسم الشركة	قيمة التوزيع النقدي	تاريخ نهاية الحق	تاريخ التوزيع
عبور لاند	0.950 جنيه	2023/03/20	2023/03/23

الجمعيات العمومية

اليوم	الشركة	نوع الجمعية	العنوان
2023/03/20	الاسكندرية للاستثمارات	غير/عادية	بمقر الشركة الكائن ب11 شارع بني العباسي الدور الخامس
2023/03/20	البنك التجاري الدولي	غير/عادية	من خلال وسائل الاتصال الحديثه
2023/30/20	الدلتا للتأمين	عادية	قاعه الاجتماعات بالشركه 14 ش حسن محمد الرزاز بالعجوزه
2023/03/20	الملتقي العربي	غير/عادية	مقر الشركه عبر تقنيه الاتصال و التصويت عن بعد
2023/03/20	المصريين للاسكان	عادية	بمقر الشركه مبني B2210 القرية الذكيه
2023/03/20	اكتوبر فارما	غير/عادية	بفندق تريومف-شارع خليفه مامون
2023/03/20	م.طلعت القابضه	عادية	بنادي مدينتي
2023/03/20	بي انفستمنتس القابضه	عادية	من خلال وسائل الاتصال الحديثه
2023/03/20	وئانك شركه صندوق الاستثمار	عادية	بمقر الشركه في المبني رقم B135 بالقرية الذكيه
2023/03/20	الشمس بيراميدزا	غير/عادية	بمكتب رئيس مجلس الاداره 2005 كورنيش النيل ابراج نايل سيتي

الشركات المكونة لمؤشر إي جي إكس 30 (EGX 30 index)

اسم الشركة	الكود	آخر سعر	نسبة التغير اليومي (%)	التغير من أول العام (%)	كمية التداول	قيمة التداول	أعلى سعر خلال 52 اسوع	أقل سعر خلال 52 أسبوع	الوزن في المؤشر
البنك التجاري الدولي (مصر)	COMI	48.00	0.00	15.72	4,567,601	219,692,992	59.00	22.49	33.38%
الشرقية - إيسترن كومباني	EAST	13.36	0.45	6.64	437,565	5,784,074	18.89	9.53	6.18%
فوري لتكنولوجيا البنوك	FWRY	4.57	-3.18	12.79-	4,666,743	21,189,356	6.92	2.77	5.65%
اي فاينانس للاستثمارات المالية	EFIH	14.68	0.55	22.78-	423,048	6,201,263	22.00	11.25	5.14%
الفاضة المصرية الكويتية	EKHO	1.20	0.00	2.05-	77,164	92,150	1.43	1.15	4.98%
المجموعه الماليه ميرمس الفاوضه	HRHO	16.00	0.00	10.51-	2,009,251	31,875,778	21.34	9.33	4.79%
ابوقير للاسمنده والصناعات	ABUK	39.43	0.08	1.65	464,599	17,993,506	47.99	20.90	4.54%
مجموعه طلعت مصطفى	TMGH	8.47	-0.47	15.22-	605,090	5,131,770	11.05	6.50	3.30%
المصريه للاتصالات	ETEL	21.60	-6.09	13.94-	3,154,462	67,208,240	28.99	12.77	3.16%
السويدى اليكترىك	SWDY	11.77	-1.92	1.51-	1,789,273	21,033,380	14.72	5.57	2.85%
الاسكندريه للزيوت المعدنيه	AMOC	7.07	-2.75	11.87	3,513,696	25,115,784	8.88	3.21	2.16%
مصر لإنتاج الأسمدة - موبكو	MFPC	138.10	-0.36	3.01-	77,877	10,669,650	165.25	91.02	2.12%
الفاضة المصرية الكويتية بالجنيه	EKHOA	35.00	0.52	11.04	117,622	4,121,703	37.89	21.52	2.10%
سيدى كيرى للبيتروكيماويات	SKPC	14.56	0.07	10.98	2,153,385	30,919,380	17.50	5.57	1.64%
بنك كريدى اجريكول مصر	CIEB	8.68	3.70	2.60	336,075	2,813,198	11.50	4.10	1.62%
ايديتا للصناعات الغذائيه	EFID	14.24	3.19	4.25	104,212	1,471,949	17.90	6.56	1.55%
حديد عز	ESRS	26.94	0.22	15.87	751,864	19,972,960	31.20	10.68	1.49%
الفاهره للإستثمار و التنميه	CIRA	11.48	0.00	11.69-	2,402	27,539	14.55	9.65	1.44%
مدينه نصر للاسكان والتعمير	MNHD	2.90	-0.68	10.77-	2,846,674	8,194,051	40.30	2.81	1.42%
مصرف ابو ظبى الاسلامى	ADIB	18.00	5.70	-	255,102	4,430,101	24.00	9.38	1.41%
مصر الجديده للاسكان والتعمير	HELI	7.46	-0.40	6.28-	3,158,119	23,386,176	11.97	4.24	1.24%
شركه مستشفى كليوباترا	CLHO	4.03	-3.12	24.25-	367,918	1,483,350	5.97	3.81	1.07%
جيهينه للصناعات الغذائيه	JUFO	8.91	4.21	8.99-	475,065	4,107,712	11.80	5.80	0.92%
اوراسكوم كونستراكشون	ORAS	87.09	1.22	9.23-	38,213	3,261,707	107.00	50.00	0.91%
بالم هيلز للتعمير	PHDC	1.63	-2.28	16.84-	5,464,254	8,903,875	24.00	1.57	0.88%
النساجون الشرقيون للسجاد	ORWE	10.02	0.10	3.65-	182,179	1,832,649	12.10	6.30	0.87%
القلعه للاستشارات الماليه	CCAP	1.58	-1.25	24.04-	23,868,476	37,016,772	1.60	0.10	0.84%
جى بى اوتو	AUTO	4.34	0.46	19.03-	3,849,202	16,491,979	6.12	2.26	0.81%
راميدا	RMDA	1.99	0.51	32.54-	366,503	719,068	3.17	1.87	0.60%
تعليم لخدمات الاداره	TALM	3.45	-2.27	13.75-	96,197	333,928	4.60	2.72	0.51%
ابن سينا فارما	ISPH	1.24	-1.12	42.78-	4,066,217	4,945,374	2.77	1.10	0.43%

* السهم يتداول بالدولار

ملحق الافصاحات

تعريف التوصيات

تخضع عملية التوصيات لرأي المحلل/المحللين الماليين المسؤولين عن تقييم الشركة محل الدراسة، وتقوم بناءً على مقارنة السعر المستهدف الذي تم التوصل اليه في هذا التقرير بسعر سهم الشركة في السوق وقت صدور هذا التقرير، وتقوم التوصيات على ثلاث مستويات رئيسية موضحة كما في الجدول الآتي:

التوصية	شراء	حيادي	بيع
التعريف	توصية بشراء السهم عند السعر الحالي في السوق	توصية بالحيادية بموقف المستثمر على ما هو عليه	توصية ببيع السهم عند السعر الحالي في السوق
السعر المستهدف مقابل سعر السوق	السعر المستهدف أعلى من السعر في السوق	السعر المستهدف لا يختلف عن السعر السوق	السعر المستهدف أقل من السعر في السوق
نسبة الارتفاع/-الانخفاض "مقابل سعر السوق"	$\%10 \leq$	من $\%10+$ الى $\%10-$	$\%10 \geq$

شهادة المحللين

يشهد المحلل / المحللين الماليين المذكور اسماؤهم في هذا التقرير بأن الآراء الواردة في هذا التقرير حول الأوراق المالية المتضمنة وأي وجهات نظر أو تنبؤات أخرى تم التعبير عنها تعكس بدقة وجه نظره/نظرهم ورؤيتهم عن الشركة محل التقييم، وأنه/انهم لم يحصلوا على تعويض يرتبط، أو سيكون مرتبطاً بشكل مباشر أو غير مباشر بالتوصيات أو الآراء المحددة الواردة في هذا التقرير البحثي. ويشير المحلل/المحللين الوارد اسماؤهم في التقرير أيضاً إلى أنه لا هو/هم أو ذويهم لهم اي مصلحة مباشرة أو غير مباشرة في الأوراق المالية التي هي موضوع هذا التقرير البحثي وقت صدوره.

فريق عمل البحوث بشركة بريميز

عصام عبد العليم	مدير إدارة البحوث	essam.abdelaleem@premiere-securities.com
قسم التحليل المالي		
جهد أبو هشيمة	محلل استثماري	g.abuhashima@premiere-securities.com
ندا أسامة	باحث استثماري	nada.osama@premiere-securities.com
رضوى رمضان	باحث استثماري	radwa-ramdan@premiere-securities.com
قسم التحليل الفني		
مروة محمد	محلل فني أول	marwa.abuelnasr@premiere-securities.com

اخلاء المسؤولية

يستند هذا التقرير إلى المعلومات المتاحة للجمهور. لا يُقصد بهذا التقرير توصية بشراء أو بيع، كما لا يعتبر عرض شراء أو بيع الأوراق المالية المذكورة فيه. لقد تم إعداد المعلومات والآراء الواردة في هذا التقرير من قبل إدارة أبحاث شركة بريميز من مصادر يعتقد أنها موثوق فيها في وقت نشرها. لا تتحمل شركة بريميز أية مسؤولية قانونية أو مسؤولية عن الخسائر أو الأضرار الناتجة عن استخدام هذا المنشور أو محتوياته. يحق لشركة بريميز تغيير الآراء الواردة في هذا التقرير دون إشعار مسبق.

يحتوي هذا التقرير البحثي (بما في ذلك جميع الملاحق) على معلومات يُقصد نقلها فقط إلى المستقبلين المقصودين، إذا لم يكن القارئ أو المتلقي لهذا التقرير البحثي هو المتلقي المقصود، يرجى إخطار بريميز على الفور، ويجب مسح هذا التقرير البحثي دون الاحتفاظ بأي جزء بأي شكل من الأشكال. إن الاستخدام غير المصرح به لهذا التقرير البحثي أو نشره أو توزيعه أو إعادة إنتاجه من قبل أي شخص بخلاف المتلقي المقصود محظور تمامًا.

يؤكد محلل/محللو الأبحاث الذين يغطون الشركة (أو الشركات) المذكورة في هذا التقرير أن وجهات نظرهم حول الشركة (أو الشركات) وأوراقهم المالية تم التعبير عنها بدقة.

مسؤولي الاتصال



البحوث	تليفون: (+202) 37627581	بريد الكتروني: research@premiere-securities.com
خدمة العملاء	تليفون: (+202) 33330700	بريد الكتروني: etrade@premiere-securities.com