

احصائيات التداول

مؤشرات السوق المصري

اسم المؤشر	قيمة المؤشر	Δ اليومي	Δ من أول السنة
أي جي اكس 30	15,625.08	2.44%	7.03%
أي جي اكس 70	2,765.44	1.15%	-1.30%
أي جي اكس 100	4,106.21	1.63%	-0.95%
مؤشر تميز	3,365.08	-0.08%	-5.67%

مؤشرات الأسواق العالمية والعربية

العربية	المؤشر	القيمة	التغير (%)
السعودية	TASI	10,446.00	0.93%
دبي	DFMGI	3,349.00	-0.43%
ابوظبي	ADI	9,503.00	-0.50%
الكويت	MARKET-	7,050.87	-0.15%
البحرين	BSEX	1,898.51	-0.18%
قطر	GENERAL	10,006.00	0.26%
المغرب	MASI	10,405.00	-0.67%
تونس	TUN20	8,069.00	0.31%

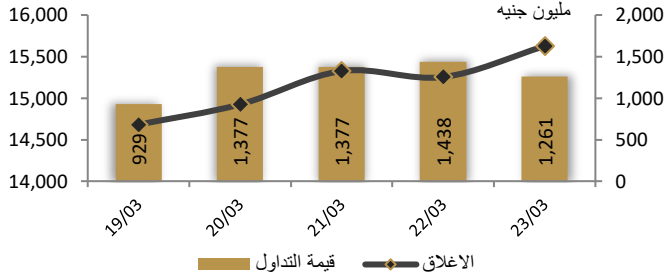
  

المؤشرات العالمية	المؤشر	القيمة	التغير (%)
أمريكا	Dow Jones	32,237.53	0.4%
أمريكا	S&P 500	3,970.99	0.6%
أمريكا	NASDAQ	11,823.96	0.3%
لندن	FTSE 100	7,405.45	-1.3%
ألمانيا	DAX	14,957.23	-1.7%
اليابان	Nikkei 225	27,385.25	-0.1%
الذهب (دولار)	الأوقية	1,978.57	-0.8%
خام برنت (دولار)	البرميل	74.99	-1.2%


أسعار العملات مقابل الجنيه المصري

العملة	شراء	بيع	Δ اليومي بالجنيه
دولار أمريكي	30.838	30.936	0.000
يورو	33.539	33.652	0.281
جنيه إسترليني	37.903	38.036	0.071
فرنك سويسري	33.626	33.743	0.224
100 ين ياباني	23.465	23.545	0.267
ريال سعودي	8.208	8.236	-0.001
دينار كويتي	100.732	101.091	0.132
درهم اماراتي	8.397	8.424	0.000
اليوان الصيني	4.514	4.530	0.035

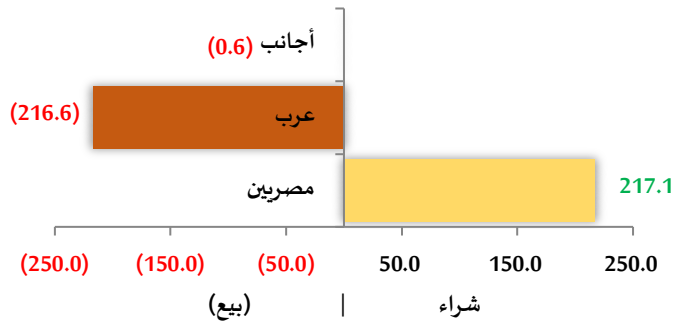
رسم بياني لمؤشر EGX 30 الرئيسي



أنواع المستثمرين (مليون جنيه)

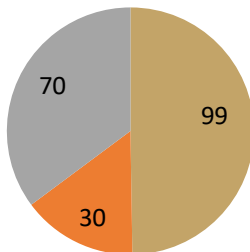


صافي تعاملات المستثمرين (مليون جنيه)



تغيرات الاسهم

- الاسهم التي ارتفع سعرها
- الاسهم التي انخفض سعرها
- الاسهم التي لم يتغير سعرها



تابع احصائيات التداول

أكبر خمس قطاعات من حيث قيمة التداول اليومي			
اسم القطاع	قيمة المؤشر	التغير اليومي %	قيمة تداول القطاع (جنيه)
خدمات مالية	1156.4	1.5	293,578,552.1
أساسية موارد	1434.7	2.5	190,583,014.3
البنوك	1420.6	0.7	138,078,656.9
العقارات	913.1	2.0	127,518,050.9
وتكنولوجيا واطلام اتصالات	1608.4	2.3	55,803,597.0

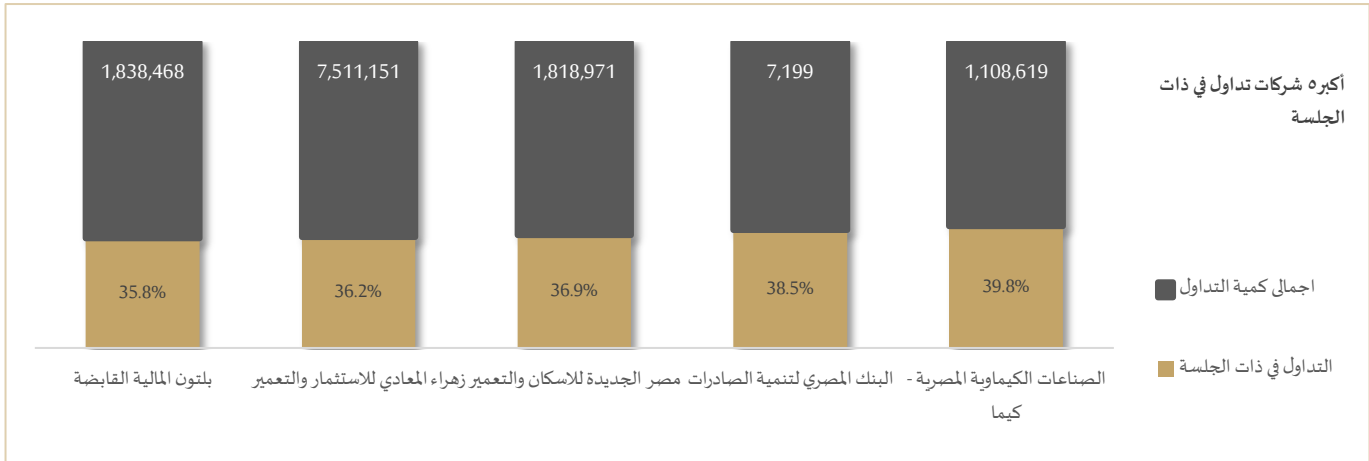
التعاملات الداخلية لجلسة تداول يوم 22 مارس 2023				
اسم الشركة	الوظيفة	الصفقة	الكمية	الاطلاق (جنيه)
العربية للاداره و الاصول	مجلس الاداره	شراء	2000000	0.567
مستشفى الزهه الدولي	مساهم رئيسي	شراء	10149	9
رواد	مساهم رئيسي	شراء	29582	15.76
سي أي كابيتال	مجلس إداره	شراء	114975	4.62
القاهره للاسكان	م.مرتبطه	شراء	500000	0.945
المهندس للتأمين	مجلس إداره	شراء	2335	15.04
ماريديف	م.مرتبطه	بيع	1487559	0.09
جدوي	مجلس الاداره	شراء	100000	0.79
جدوي	م.مرتبطه	شراء	55000	0.79
راميدا	م.مرتبطه	بيع	164506	2.073
راميدا	مجلس إداره	بيع	122666	2.073
العربية لحليج الاقطن	مجلس إداره	شراء	248621	3.03
سبينالكس	مجلس الاداره	شراء	639613	2.25
بايونيرز	مجلس إداره	شراء	100000	1.954
بايونيرز	م.مرتبطه	شراء	50000	1.954
زهراء المعادي	مجلس إداره	بيع	2750000	5.68

أعلى 5 أسهم من حيث الارتفاع في السعر		
السهم	سعر الاغلاق (ج)	التغير (%)
العامة للصوامع والتخزين	128.00	12.77
الفاضة المصرية الكويتية - ايدينا	40.01	9.98
الفاضة للدواجن	15.95	9.25
إعمار مصر	4.29	9.16
	2.91	7.38

أعلى 5 أسهم من حيث الانخفاض في السعر		
السهم	سعر الاغلاق (ج)	التغير (%)
العامة لاستصلاح الأراضي	26.62	9.12-
الزيوت المستخلصة	1.71	8.07-
مفيس للادوية	33.06	3.92-
راكنا	12.00	3.46-
جولدن تكس	13.30	2.85-

أكبر 5 أسهم من حيث قيمة التداول		
السهم	ق. التداول (ج)	سعر الإغلاق
هيرمس	315,484,480	16.50
البنك التجاري الدولي	150,095,552	50.99
الفاضة المصرية الكويتية - سيدى كرير للبيروكيماويات	81,918,864	40.01
ابوقير للاسمدة	62,893,436	17.28
	50,830,584	39.94

أكبر 5 أسهم من حيث كمية التداول		
السهم	كمية التداول (سهم)	سعر الإغلاق
اوراسكوم للاستثمار الفاضة	29,872,647	0.19
هيرمس	19,053,667	16.50
القلعة	14,539,095	1.78
نهر الخير للتنمية والاستثمار	11,967,175	0.30
المصريين للاسكان	11,864,472	0.23



### موانئ أبوظبي تريد حصة في "بورسعيد" و "دمياط" لتداول الحاويات

تقدمت مجموعة موانئ أبو ظبي الإماراتية بعرض أولي للاستحواذ على حصة مؤثرة في شركتي بورسعيد لتداول الحاويات والبضائع ودمياط لتداول الحاويات والبضائع، المملوكتين للدولة، وفق ما نقلته جريدة المال عن مصادر مطلعة لم تسمها. ولم تكشف المصادر أي تفاصيل حول حجم الحصة المستهدفة أو قيمة العرض المقدم. المجموعة الإماراتية تتنافس مع جهاز قطر للاستثمار: كانت شركة مها كابيتال - الذراع الاستثمارية لجهاز قطر للاستثمار - قد قدمت عرضا للاستحواذ على حصص في مشغلي محطات الحاويات في يناير. وأفادت تقارير أن المفاوضات مع الجانب القطري توقفت بسبب خلاف على حجم الحصة التي تستهدف مها كابيتال الاستحواذ عليها، مع امتناع وزارة النقل عن الموافقة على استحواذ جهاز قطر للاستثمار على حصة أغلبية في الشركات. وقعت قطر مذكرة تفاهم لاستكشاف فرص الاستثمار في محطات الحاويات بالموانئ المصرية، بينما تعهدت أيضا باستثمار 5 مليارات دولار في مصر لدعم اقتصاد البلاد في مواجهة تداعيات الحرب في أوكرانيا. المصدر: انتربرايز

### صفقة استحواذ سوديك على أوراسكوم العقارية تصل إلى طريق مسدود

سوديك تتخلى عن صفقة أوراسكوم العقارية: قررت شركتا أوراسكوم للتنمية مصر والسادس من أكتوبر للتنمية والاستثمار (سوديك) وقف مفاوضاتهما بشأن استحواذ سوديك على شركة أوراسكوم العقارية التابعة للأولى، وفق ما أعلنته أوراسكوم للتنمية في بيان لها يوم الخميس. ولم يحو البيان أي تفاصيل حول أسباب تعثر المفاوضات. رد فعل السوق: ارتفع سهم أوراسكوم للتنمية مصر بنسبة 1.5% بنهاية تعاملات يوم الخميس ليغلق عند 7.99 جنيه، في حين ففز سهم سوديك بنسبة 6.6% ليغلق عند 13.19 جنيه. كانت سوديك قد تقدمت بعرض غير ملزم للاستحواذ على 100% من أوراسكوم العقارية مقابل نحو 2.5 مليار جنيه في أكتوبر الماضي. وشركة أوراسكوم العقارية - التي تمتلك مشروع أو ويست الذي يمتد على مساحة 4.2 مليون متر مربع - مملوكة بنسبة 70% لشركة أوراسكوم للتنمية مصر. مشروع أو ويست يمثل أولوية لأوراسكوم للتنمية: "تواصل شركة أوراسكوم للتنمية مصر التزامها الكامل بتطوير مشروع أو ويست"، وفقا لما قالته الشركة، وأضافت أنها تخطط لتسليم أكثر من ألف وحدة سكنية في المشروع، إلى جانب إطلاق المرحلة الأولى من نادي أو ويست الرياضي خلال العام الحالي، وفقا للبيان. ومثل مشروع أو ويست ما يزيد عن نصف إجمالي المبيعات الجديدة للشركة في 2022. تعد هذه ثاني محاولة استحواذ فاشلة للمالكين الجدد لشركة سوديك: رفضت شركة مدينة نصر للإسكان والتعمير العام الماضي عرض استحواذ مقدم من سوديك، وقالت إن العرض يقيم الشركة بأقل من قيمتها الفعلية. واستحوذ تحالف إماراتي مكون من عملاق القطاع العقاري الدار العقارية، وصندوق أبو ظبي السيادي "القابضة أبه دي كيو" على سوديك في عام 2021. المصدر: انتربرايز

### شركة صينية تستثمر ملياري دولار في مشروع للحديد والصلب بـ "اقتصادية قناة السويس" + دانون مصر تستثمر 170 مليون جنيه هذا العام

مليارا دولار استثمارات صينية في "اقتصادية قناة السويس": تعزم شركة شين شينج الصينية المتخصصة في صناعة الصلب ومواسير الزهر استثمار ملياري دولار لإنشاء مصنعين للحديد والصلب في المنطقة الاقتصادية لقناة السويس، بحسب بيان مجلس الوزراء. ومن المقرر أن تنتج المصانع، المزمع إقامتها في المنطقة الصناعية الصينية "تيدا - مصر" بالعين السخنة، مواسير الزهر ومنتجات الصلب للاستخدام المحلي والتصدير.

تفاصيل المشروع: من المتوقع أن يدر المشروع عائدات سنوية قدرها 2.6 مليار دولار ويوفر أكثر من 2100 فرصة عمل. وستشهد المرحلة الأولى إقامة الشركة الصينية مصنع لإنتاج مواسير الزهر بقيمة 150 مليون دولار، والذي سيوفر 616 فرصة عمل وينتج نحو 250 ألف طن من المواسير سنويا. وفي المرحلة الثانية، ستنشئ الشركة مصنعا للصلب بقيمة 1.8 مليار دولار، بطاقة إنتاجية تبلغ نحو مليوني طن من منتجات الصلب للتصدير سنويا، والذي سيوفر 1500 فرصة عمل. يعد هذا ثالث استثمار ضخم تشارك فيه الشركات الصينية مؤخرا: كانت شركة هانثيسون بورتس الصينية المشغلة للموانئ وشركة الشحن الصينية كوسكو شيبينج بورتس من بين الشركات التي وقعت في وقت سابق من هذا الشهر اتفاقيات بقيمة 1.6 مليار دولار لتطوير محطات حاويات جديدة في مينائي العين السخنة والدخيلة. وأعلنت شركة تشاينا إنرجي مؤخرا أنها ستبدأ العمل في إنشاء مصنع لإنتاج الهيدروجين الأخضر باستثمارات 5.1 مليار دولار خلال مايو المقبل. المصدر: انتربرايز

### "الأصبغ الوطنية" ترفع عرض استحواذها على باكين + سيدبك تنتهي من الفحص النهائي للجهالة لـ إيثيدكو

المنافسة تحتدم بين "الأصبغ الوطنية" وإيجل كيميكالز لاقتناص صفقة باكين: رفعت شركة الأصبغ الوطنية القابضة الإماراتية عرضها لشراء شركة البويات والصناعات الكيماوية (باكين) المدرجة في البورصة المصرية بعد أن رفعت شركة إيجل كيميكالز العرض المقدم منها الأسبوع الماضي مع اشتداد حدة المنافسة على الصفقة، وفقا للإفصاح المرسل للبورصة المصرية (بي دي إف) الخميس الماضي. تعرض الشركة الإماراتية حاليا شراء ما بين 75-100% من شركة الدهانات مقابل 36 جنيها للسهم الواحد، بزيادة قدرها جنيه واحد عن عرض إيجل كيميكالز البالغ 35 جنيها للسهم والذي تقدمت به الشركة الثلاثاء الماضي. ويقدر عرض "الأصبغ الوطنية" الجديد بقيمة باكين عند 864 مليون جنيه، وفقا لحساباتنا. سيكون أمام مساهمي باكين حتى يوم الثلاثاء 4 أبريل للرد على عرض "الأصبغ الوطنية" الذي حصل على موافقة هيئة الرقابة المالية يوم الخميس. رد فعل السوق: ارتفع سهم باكين بنسبة 4.8% ليغلق عند 36.6 جنيه بنهاية تعاملات الخميس. المصدر: انتربرايز

## نظرة على اخبار الاقتصاد والسوق

## فيتش سوليوشنز تتوقع انخفاض الجنيه إلى 33 أمام الدولار في النصف الأول من 2023

نظرا للنقص المستمر في العملة الأجنبية، وفقا لتقرير المخاطر الصادر عن الشركة والخاص بمصر. في حين أن الدولة قد حصلت على تمويل خارجي من صندوق النقد الدولي ودول الخليج لتغطية احتياجاتها، فإن عملية الفحص المتزايدة ستمنع وصول الـ 20 مليار دولار من الاستثمارات التي تعهدت بها دول الإمارات والسعودية وقطر إلى برنامج الطروحات في مصر على المدى القصير، وفق ما قالته شركة الأبحاث. : تتوقع فيتش أن يشهد سعر صرف الجنيه تحسنا إلى مستوى 30 أمام الدولار بنهاية 2023، بدعم من الزيادة في تدفقات العملة الأجنبية مع تحقيق تقدم في برنامج الطروحات الحكومية، بالإضافة إلى العودة التدريجية لمستثمري المحافظ. ولم يشهد سعر صرف الجنيه أمام الدولار تغيرا منذ 12 مارس، ليظل عند مستوى 30.96. المصدر: إنتربرايز

## البنك المركزي يستأنف التشديد النقدي الخميس المقبل

استطلاع إنتربرايز - من المرجح أن يرفع البنك المركزي المصري أسعار الفائدة بمقدار 200 نقطة أساس على الأقل عندما تجتمع لجنة السياسة النقدية يوم الخميس، بينما يحاول تحجيم التضخم المتصاعد وسط ضغوط مستمرة على الجنيه، بحسب استطلاع أجرته إنتربرايز الأسبوع الماضي. يعتقد ستة من سبعة محللين وخبراء اقتصاديين شاركوا في الاستطلاع زيادة جديدة في أسعار الفائدة من قبل البنك المركزي بمقدار 200 نقطة أساس بينما يرجح اثنان آخرين اتجاه المركزي لزيادة أكبر بمقدار 300 نقطة أساس. المعدلات الحالية: يبلغ سعر الفائدة على الإيداع والإقراض لليلة واحدة حاليا 16.25% و 17.25%، على الترتيب، بينما يبلغ سعر الائتمان والخصم والعملية الرئيسية للبنك المركزي 16.75%. كان المركزي قد رفع أسعار الفائدة بإجمالي 800 نقطة أساس على مدار العام الماضي، بما في ذلك 300 نقطة أساس في اجتماع ديسمبر الماضي. ولكن في خطوة مفاجئة فضل المركزي الإبقاء على أسعار الفائدة دون تغيير في اجتماعه الأخير في فبراير. المصدر: إنتربرايز

## البنك الدولي يقرض مصر 7 مليارات دولار لدعم القطاع الخاص وأهداف المناخ

يعتزم البنك الدولي إقراض مصر 7 مليارات دولار على مدار الخمسة أعوام المقبلة لتعزيز فرص العمل في القطاع الخاص، والخدمات الصحية والتعليمية، وجهود مكافحة آثار تغير المناخ، وفق ما قاله البنك في بيان له يوم الأربعاء. وبموجب إطار الشراكة القطرية الجديد، الذي أقره مجلس المديرين التنفيذيين للبنك يوم الثلاثاء، ستلقى مصر مليار دولار سنويا من البنك الدولي للإنشاء والتعمير حتى عام 2027، إلى جانب ملياري دولار من مؤسسة التمويل الدولية خلال الفترة ذاتها. المصدر: إنتربرايز

### مديرة صندوق النقد تؤكد زيادة المخاطر على الاستقرار المالي وتدعو لتوخي الحذر

قالت مديرة صندوق النقد الدولي كريستالينا جورجيفا، في كلمة ألقته في بكين اليوم الأحد، إن المخاطر التي تحدد بالاستقرار المالي قد تزايدت، ودعت إلى مواصلة توخي الحذر رغم تحركات الاقتصادات المتقدمة لتهدئة ضغوط السوق. وأكدت جورجيفا على وجهة نظرها بأن عام 2023 سيكون عاما آخر مليئا بالتحديات مع تباطؤ النمو العالمي إلى أقل من 3% بسبب تداعيات الجائحة والحرب في أوكرانيا وتشديد السياسة النقدية. وأضافت في منتدى التنمية الصيني أنه حتى مع وجود رؤية مستقبلية أفضل لعام 2024 سيظل النمو العالمي أقل بكثير من متوسطه التاريخي البالغ 3.8%، وستظل التوقعات ضعيفة إجمالاً. المصدر: رويترز

### وزيرة المالية السويسرية: الاستحواذ السريع على كريدي سويس كان ضروريا

دافعت وزيرة المالية السويسرية عن الدمج السريع لأكبر بنكين في البلاد، في مقابلة مع صحيفة نويه تسورتشر تسايتونج المحلية، يوم السبت، قائلة إن "استخدام قانون الطوارئ كان ضروريا لاستقرار الوضع". وذكرت كارين كيلر-سوتر، في توضيحها، لضرورة إيجاد حل سريع لمشاكل البنك "ما كان كريدي سويس سيبقى حتى يوم الإثنين". وأضافت "دون حل، كانت معاملات الدفع مع كريدي سويس بسويسرا ستتعطل بشكل كبير، وربما كانت ستتهار، وما كان من الممكن دفع الرواتب والفواتير". وأعلن يوم الأحد الماضي أن بنك (يو.بي.إس) وافق على شراء منافسه كريدي سويس مقابل أسهم بثلاثة مليارات فرنك سويسري (3.23 مليار دولار) واتفقا على تحمل خسائر تصل إلى خمسة مليارات فرنك (5.4 مليار دولار) في عملية دمج نظمها السلطات السويسرية لمنع أي اضطرابات أخرى في السوق فيما يتعلق بالخدمات المصرفية العالمية. واستخدمت السلطات قانون الطوارئ لتمكين البنكين من التوصل إلى اتفاق سريع. وتجاوزت على سبيل المثال المساهمين، الذين عادة ما يكون لهم رأي في مثل هذه العمليات من الاستحواذ، إلى حد كبير، الأمر الذي أثار غضب بعضهم. وقالت كيلر-سوتر إن المجلس الاتحادي التنفيذي للحكومة السويسرية "فعل ما هو ضروري للغاية لتحقيق هدف الاستقرار". وأضافت "لو لم نعمل شيئا، لأصبحت أسهم كريدي سويس بلا قيمة يوم الإثنين ولعاد المساهمون إلى منازلهم خاليين الوفاض". المصدر: رويترز

## شركات تحت التغطية

اسم الشركة	سعر السهم جنيه	رأس المال السوقي مليون جنيه	التوصية	السعر المستهدف جنيه	احتمالية (الصعود/الهبوط) عن السعر السوقي	مضاعف الربحية 2021	مضاعف الربحية 2022	مضاعف القيمة الدفترية 2021	مضاعف القيمة الدفترية 2022
<b>قطاع الكيماويات</b>									
المالية والصناعية المصرية	51.16	3,723	حيادي	50.77	-0.8%	12.2	5.3	2.3	1.6
مصر لصناعة الأسمدة "موبكو"	145.00	33,222	حيادي	170.64	17.7%	6.9	5.2	1.7	1.4
أبو قير للاسمدة والكيماويات *	39.94	50,399	شراء	48.50	21.4%	5.6	3.6	2.8	1.8
شركة الصناعات الكيماوية - كيما *	5.95	7,060	حيادي	6.23	4.8%	10.8	6.3	1.4	1.2
<b>قطاع الأغذية</b>									
عبورلاند للصناعات الغذائية	9.29	3,716	شراء	10.37	11.6%	12.0	14.9	4.0	4.0
الصناعات الغذائية العربية (دومتي)	5.85	1,653	شراء	7.05	20.5%	10.4	14.3	1.9	1.8
جيهينة للصناعات الغذائية	9.38	8,830	شراء	9.32	-0.6%	20.4	12.0	3.0	2.6
<b>قطاع الاسمنت</b>									
العربية للأسمت	7.30	2,765	شراء	8.90	21.9%	80.9	5.9	2.6	1.8
مصر بني سويف للاسمنت	30.53	2,290	حيادي	37.82	23.9%	13.5	27.0	1.4	1.4
مصر للاسمنت قنا	21.50	1,548	شراء	22.36	4.0%	10.6	15.9	1.1	1.0
<b>قطاعات متنوعة</b>									
شركة حديد عز	32.49	17,651	شراء	33.20	2.2%	5.0	4.5	غ.م.	غ.م.
النساجون الشرقيون	11.10	7,383	شراء	12.03	8.4%	7.9	7.7	1.1	1.0
المصرية لخدمات النقل - ايجيترانس	2.22	69	تحت المراجعة	تحت المراجعة	تحت المراجعة	5.3	3.4	0.3	0.3
شركة سييد ميديكال	0.31	346	تحت المراجعة	تحت المراجعة	تحت المراجعة	2.1	1.5	0.7	0.5

## إجراءات الشركات

### جدول توزيعات الأسهم المجانية

أسم الشركة	التوزيع	تاريخ نهاية الحق	تاريخ التوزيع
	لا توجد أسهم مجانيه		

### الكوبونات

أسم الشركة	قيمة التوزيع النقدي	تاريخ نهاية الحق	تاريخ التوزيع
	لا توجد كوبونات		

### الجمعيات العمومية

اليوم	الشركة	نوع الجمعية	العنوان
2023/03/26	جي بي اوتو	غير/عاديه	بقاعة الاجتماعات الرئيسيه بمبني جي بي أكاديبي - أبو رواش
2023/03/26	مصر بني سويف للاسمنت	غير/عاديه	من خلال وسائل الاتصال الحديثه
2023/03/26	الألومنيوم العربيه	غير/عاديه	بمقر الشركة 3 شارع احمد الدرديري - مصر الجديدة - القاهرة
2023/03/27	بنك الشركه المصرفيه	عاديه	بقاعه الاجتماعات بالمقر الرئيسي للبنك
2023/03/27	وثائق استثمار شركه صناديق	عاديه	بمقر الشركه في مبني نايل سيتي
2023/03/28	الغريه الاسلاميه للتمنيه	عاديه	بمقر الشركه 4 ش توفيق ايهاب-جاردن سيتي
2023/03/28	العوبات الطبيه	عاديه	بمقر الشركه بالمنطقه الصناعيه B4 قطعه 18 العاشر من رمضان
2023/03/28	ايديتا	عاديه	من خلال وسائل الاتصال الحديثه
2023/03/28	القاهره للدواجن	عاديه	من خلال وسائل الاتصال الحديثه
2023/03/28	المتحده للاسكان و التعمير	عاديه	بمقر الشركه الكائن في 95 طريق 26 يوليو
2023/03/28	المصريه للاتصالات	عاديه	بمقر الشركه المصريه بالقرية الذكيه 28 طريق مصر اسكندريه الصحراوي
2023/03/28	المطورون العرب القابضه	عاديه	عن طريق الانعقاد الالكتروني و التصويت عن بعد

## الشركات المكونة لمؤشر إي جي إكس 30 (EGX 30 index)

اسم الشركة	الكود	آخر سعر	نسبة التغير اليومي (%)	التغير من أول العام (%)	كمية التداول	قيمة التداول	أعلى سعر خلال 52 اسوع	أقل سعر خلال 52 أسبوع	الوزن في المؤشر
البنك التجاري الدولي (مصر)	COMI	50.99	2.29	22.93	2,992,447	150,095,552	59.00	22.49	33.38%
الشرقية - إيسترن كومباني	EAST	14.40	3.82	0.63	779,092	10,992,813	18.89	9.53	6.18%
فوري لتكنولوجيا البنوك	FWRY	5.03	2.03	4.01-	2,957,342	14,746,572	6.92	2.77	5.65%
اي فاينانس للاستثمارات المالية	EFIH	16.77	3.58	11.78-	268,075	4,457,954	22.00	11.25	5.14%
الفاضة المصرية الكويتية	EKHO	1.20	0.00	1.80-	79,383	95,282	1.36	1.15	4.98%
المجموعه الماليه ميرمس الفاوضه	HRHO	16.50	-2.42	7.72-	19,053,667	315,484,480	21.34	9.33	4.79%
ابوقير للاسمنده والصناعات	ABUK	39.94	0.71	2.96	1,272,311	50,830,584	47.99	20.90	4.54%
مجموعه طلعت مصطفى	TMGH	8.70	4.07	12.91-	1,120,497	9,567,404	11.05	6.50	3.30%
المصريه للاتصالات	ETEL	22.40	1.68	10.76-	1,389,976	31,103,658	28.99	12.77	3.16%
السويدى اليكترىك	SWDY	13.10	2.26	9.62	1,330,444	17,275,246	14.72	5.57	2.85%
الاسكندريه للزيوت المعدنيه	AMOC	7.38	2.07	16.77	777,092	5,717,724	8.88	3.21	2.16%
مصر لإنتاج الأسمدة - موبكو	MFPC	145.00	4.85	1.83	95,425	13,439,042	165.25	91.02	2.12%
الفاضة المصرية الكويتية بالجنيه	EKHOA	40.01	9.98	26.94	2,081,553	81,918,864	40.50	21.52	2.10%
سيدى كرير للبتروكيمياويات	SKPC	17.28	6.93	31.71	3,757,076	62,893,436	17.50	5.57	1.64%
بنك كريدي اجريكول مصر	CIEB	8.96	5.41	5.91	557,139	4,907,532	11.50	4.10	1.62%
ايديتا للصناعات الغذائية	EFID	15.95	9.25	16.76	38,777	577,973	17.90	6.70	1.55%
حديد عز	ESRS	32.49	7.23	39.74	1,071,675	33,910,276	32.55	10.68	1.49%
الفاهره للإستثمار و التنمية	CIRA	11.20	-0.88	13.85-	537,793	6,025,023	14.55	9.65	1.44%
مدينة نصر للاسكان والتعمير	MNHD	3.01	2.73	7.38-	4,074,435	12,148,757	40.30	2.90	1.42%
مصرف ابو ظبي الاسلامي	ADIB	17.50	-1.30	2.78-	607,020	10,628,348	24.00	9.38	1.41%
مصر الجديدة للاسكان والتعمير	HELI	7.90	2.46	0.75-	1,818,971	14,221,278	11.97	4.24	1.24%
شركة مستشفى كليوباترا	CLHO	4.12	-0.24	22.56-	1,749,278	7,209,633	5.97	3.81	1.07%
جيهينة للصناعات الغذائية	JUFO	9.38	2.63	4.19-	106,601	992,263	11.80	5.80	0.92%
اوراسكوم كونستراكشون	ORAS	92.04	5.25	4.08-	321,479	29,145,226	107.00	50.00	0.91%
بالم هيلز للتعمير	PHDC	1.76	4.39	10.20-	10,871,489	18,582,512	2.40	1.07	0.88%
النساجون الشرقيون للسجاد	ORWE	11.10	2.40	6.73	639,726	7,003,520	12.10	6.30	0.87%
القلعة للاستشارات الماليه	CCAP	1.78	2.36	14.66-	14,539,095	25,519,146	1.79	0.10	0.84%
جى بى اوتو	AUTO	4.79	1.91	10.63-	5,010,775	23,436,600	6.12	2.26	0.81%
راميدا	RMDA	2.09	0.97	29.15-	975,510	2,049,486	3.17	1.87	0.60%
تعليم لخدمات الادارة	TALM	3.37	2.12	15.75-	83,290	277,502	4.60	2.72	0.51%
ابن سينا فارما	ISPH	1.34	1.21	37.92-	971,854	1,291,157	2.71	1.10	0.43%

\* السهم يتداول بالدولار



## ملحق الافصاحات

### تعريف التوصيات

تخضع عملية التوصيات لرأي المحلل/المحللين الماليين المسؤولين عن تقييم الشركة محل الدراسة، وتقوم بناءً على مقارنة السعر المستهدف الذي تم التوصل اليه في هذا التقرير بسعر سهم الشركة في السوق وقت صدور هذا التقرير، وتقوم التوصيات على ثلاث مستويات رئيسية موضحة كما في الجدول الآتي:

التوصية	شراء	حيادي	بيع
التعريف	توصية بشراء السهم عند السعر الحالي في السوق	توصية بالحيادية بموقف المستثمر على ما هو عليه	توصية ببيع السهم عند السعر الحالي في السوق
السعر المستهدف مقابل سعر السوق	السعر المستهدف أعلى من السعر في السوق	السعر المستهدف لا يختلف عن السعر السوق	السعر المستهدف أقل من السعر في السوق
نسبة الارتفاع/-الانخفاض "مقابل سعر السوق"	$\%10 \leq$	من $\%10+$ الى $\%10-$	$\%10 \geq$

### شهادة المحللين

يشهد المحلل / المحللين الماليين المذكور اسماؤهم في هذا التقرير بأن الآراء الواردة في هذا التقرير حول الأوراق المالية المتضمنة وأي وجهات نظر أو تنبؤات أخرى تم التعبير عنها تعكس بدقة وجه نظره/نظرهم ورؤيتهم عن الشركة محل التقييم، وأنه/انهم لم يحصلوا على تعويض يرتبط، أو سيكون مرتبطاً بشكل مباشر أو غير مباشر بالتوصيات أو الآراء المحددة الواردة في هذا التقرير البحثي. ويشير المحلل/المحللين الوارد اسماؤهم في التقرير أيضاً إلى أنه لا هو/هم أو ذويهم لهم اي مصلحة مباشرة أو غير مباشرة في الأوراق المالية التي هي موضوع هذا التقرير البحثي وقت صدوره.

#### فريق عمل البحوث بشركة بريميز

عصام عبد العليم

مدير إدارة البحوث

essam.abdelaleem@premiere-securities.com

#### قسم التحليل المالي

جهاد أبو هشيمة

محلل استثماري

g.abuhashima@premiere-securities.com

ندا أسامة

باحث استثماري

nada.osama@premiere-securities.com

رضوى رمضان

باحث استثماري

radwa-ramdan@premiere-securities.com

#### قسم التحليل الفني

مروة محمد

محلل فني أول

marwa.abuelnasr@premiere-securities.com

## اخلاء المسؤولية

يستند هذا التقرير إلى المعلومات المتاحة للجمهور. لا يُقصد بهذا التقرير توصية بشراء أو بيع، كما لا يعتبر عرض شراء أو بيع الأوراق المالية المذكورة فيه. لقد تم إعداد المعلومات والآراء الواردة في هذا التقرير من قبل إدارة أبحاث شركة بريميز من مصادر يعتقد أنها موثوق فيها في وقت نشرها. لا تتحمل شركة بريميز أية مسؤولية قانونية أو مسؤولية عن الخسائر أو الأضرار الناتجة عن استخدام هذا المنشور أو محتوياته. يحق لشركة بريميز تغيير الآراء الواردة في هذا التقرير دون إشعار مسبق.

يحتوي هذا التقرير البحثي (بما في ذلك جميع الملاحق) على معلومات يُقصد نقلها فقط إلى المستقبلين المقصودين، إذا لم يكن القارئ أو المتلقي لهذا التقرير البحثي هو المتلقي المقصود، يرجى إخطار بريميز على الفور، ويجب مسح هذا التقرير البحثي دون الاحتفاظ بأي جزء بأي شكل من الأشكال. إن الاستخدام غير المصرح به لهذا التقرير البحثي أو نشره أو توزيعه أو إعادة إنتاجه من قبل أي شخص بخلاف المتلقي المقصود محظور تمامًا.

يؤكد محلل/محللو الأبحاث الذين يغطون الشركة (أو الشركات) المذكورة في هذا التقرير أن وجهات نظرهم حول الشركة (أو الشركات) وأوراقهم المالية تم التعبير عنها بدقة.

## مسؤولي الاتصال



البحوث	تليفون: (+202) 37627581	بريد الكتروني: research@premiere-securities.com
خدمة العملاء	تليفون: (+202) 33330700	بريد الكتروني: etrade@premiere-securities.com