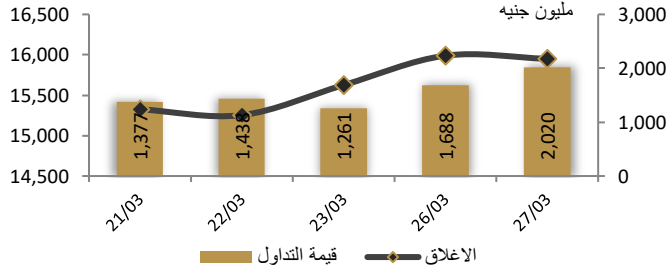
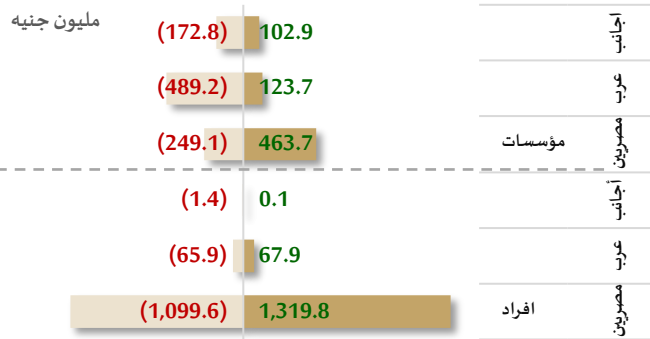


احصائيات التداول

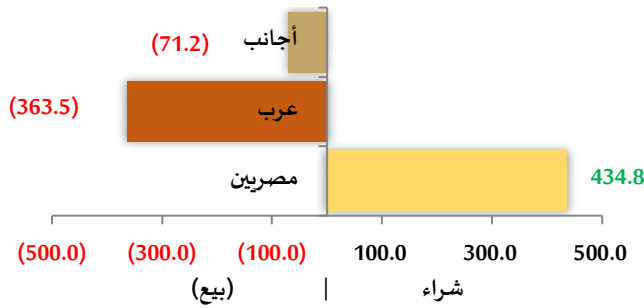
رسم بياني لمؤشر EGX 30 الرئيسي



انواع المستثمرين (مليون جنيه)

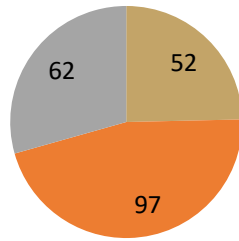


صافي تعاملات المستثمرين (مليون جنيه)



تغيرات الاسهم

- الاسهم التي ارتفع سعرها
- الاسهم التي انخفض سعرها
- الاسهم التي لم يتغير سعرها



مؤشرات السوق المصري

اسم المؤشر	قيمة المؤشر	Δ اليومي	Δ من أول السنة
أي جي اكس 30	15,950.09	-0.24%	9.26%
أي جي اكس 70	2,809.75	-0.89%	0.28%
أي جي اكس 100	4,184.29	-0.78%	0.94%
مؤشر تميز	3,360.01	-0.87%	-5.81%

مؤشرات الأسواق العالمية والعربية

العربية	المؤشر	القيمة	التغير (%)
السعودية	TASI	10,464.00	0.04%
دبي	DFMGI	3,336.00	0.28%
ابوظبي	ADI	9,436.00	0.15%
الكويت	MARKET-	7,014.58	-0.20%
البحرين	BSEX	1,878.41	-0.75%
قطر	GENERAL	10,101.00	-0.25%
المغرب	MASI	10,492.00	0.84%
تونس	TUN20	8,104.00	0.44%

المؤشرات العالمية	المؤشر	القيمة	التغير (%)
أمريكا	Dow Jones	32,432.08	0.6%
أمريكا	S&P 500	3,977.53	0.2%
أمريكا	NASDAQ	11,768.84	-0.5%
لندن	FTSE 100	7,471.77	0.9%
ألمانيا	DAX	15,127.68	1.1%
اليابان	Nikkei 225	27,518.25	0.2%
الذهب (دولار)	الأوقية	1,954.07	-0.1%
خام برنت (دولار)	البرميل	77.78	-0.4%

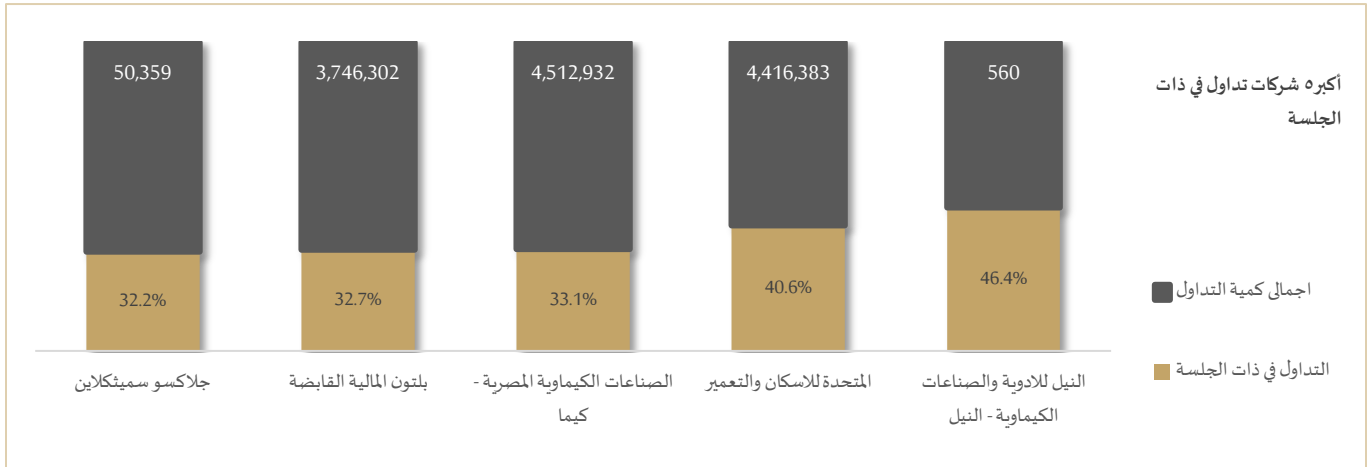
أسعار العملات مقابل الجنيه المصري

العملة	شراء	بيع	Δ اليومي بالجنيه
دولار أمريكي	30.838	30.936	0.000
يورو	33.197	33.315	-0.340
جنيه إسترليني	37.814	37.946	-0.090
فرنك سويسري	33.659	33.769	0.029
100 ين ياباني	23.456	23.536	-0.009
ريال سعودي	8.209	8.236	0.001
دينار كويتي	100.600	100.952	-0.135
درهم اماراتي	8.397	8.424	0.000
اليوان الصيني	4.480	4.495	-0.034

تابع احصائيات التداول

أكبر خمس قطاعات من حيث قيمة التداول اليومي			
اسم القطاع	قيمة المؤشر	التغير اليومي %	قيمة تداول القطاع (جنيه)
خدمات مالية	1151.6	-1.6	619,701,815.7
أساسية موارد	1489.7	-0.7	260,854,485.8
العقارات	941.6	-1.2	239,864,354.9
البنوك	1423.1	-1.2	178,048,910.3
وتكنولوجيا واطلام اتصالات	1651.7	-0.7	123,387,981.7
التعاملات الداخلية لجلسة تداول يوم 26 مارس 2023			
اسم الشركة	الوظيفة	الصفقة	الكمية
مصر للفنادق	م.مرتبطه	شراء	9
البنك التجاري الدولي	إداره البنك	بيع	23000
العربيه لحليج الأقطان	مجلس الاداره	شراء	181267

أعلى 5 أسهم من حيث الارتفاع في السعر		
السهم	سعر الاغلاق (ج)	التغير (%)
جلوبال تيلكوم	2.75	21.68
مصر للأسواق الحرة	14.72	10.59
العز الدخيلة للصلب	794.00	9.93
ايسترن كومباني	15.81	7.40
الدولية للمحاصيل الزراعية	10.82	7.13
أعلى 5 أسهم من حيث الانخفاض في السعر		
السهم	سعر الاغلاق (ج)	التغير (%)
جولدن تكس	12.07	-11.83
شارم دريمز	6.52	-6.05
كريدي أجريكول	8.38	-5.95
الرواد	16.26	-4.97
الدولية للأسمدة	12.35	-4.49
أكبر 5 أسهم من حيث قيمة التداول		
السهم	ق. التداول (ج)	سعر الإغلاق
هيرمس	639,887,744	16.50
البنك التجاري الدولي	137,903,328	51.00
سيدي كير للبتروكيماويات	83,420,240	19.31
ابوقير للاسمدة	73,392,832	40.95
فوري	66,574,600	5.27
أكبر 5 أسهم من حيث كمية التداول		
السهم	كمية التداول (سهم)	سعر الإغلاق
اوراسكوم للاستثمار القابضة	39,130,377	0.19
هيرمس	38,601,011	16.50
القلعة	26,700,665	1.81
دايس	25,955,930	0.42
المصريين للاسكان	23,942,833	0.24



أخبار الشركات المقيدة

مزاو "باكين" مستمر

رفعت شركة إيجل كيميكالز لصناعة وتجارة الكيماويات سعر عرض الشراء الإجباري للاستحواذ على أسهم شركة البويات والصناعات الكيماوية "باكين" إلى 37 جنيتها للسهم بدلاً من 35 جنيتها، بحسب بيان من هيئة الرقابة المالية وافقت الهيئة، منذ أيام، على تعديل سعر عرض الشراء المقدم من شركة الأصباغ الوطنية القابضة المحدودة على أسهم "باكين" ليصبح 36 جنيتها بدلاً من 34 جنيتها للسهم وتلقت باكين نحو 5 عروض استحواذ، بدأت منذ يوليو الماضي، بعد أن أعلنت شركة سايباد للاستثمار الصناعي نيتها في التقدم بعرض شراء غير ملزم على أسهم باكين بسعر مبدئي يتراوح بين 16 و16.5 جنيهه للسهم الواحد، ثم رفعت السعر إلى 18.75 جنيهه بعد أن رأى مجلس الإدارة أن القيمة الأولى المعروضة لا تتناسب مع القيمة الحقيقية للشركة. المصدر: ايكونني بلس

الشرقية للدخان ترفع أسعارها

رفعت شركة الشرقية للدخان، المملوكة للدولة، أسعار جميع منتجات الشركة من السجائر والسيجار والمعسل ومنتجات دخان الببية والشعر، حسيما ذكرت الشركة في إفصاح (بي دي إف) تلقتة البورصة المصرية في وقت سابق من هذا الأسبوع. وتراوحت الزيادة في أسعار السجائر بمختلف أنواعها بين 1-3 جنيهات تعد هذه الزيادة الثالثة في 12 شهرا: رفعت الشركة المصنعة لسجائر كليوباترا الشهيرة الأسعار بنسبة تصل إلى 36% خلال العام الماضي في محاولة لحماية هوامش أرباحها من ارتفاع تكاليف المواد الخام، وخفض قيمة الجنيه، وزيادة ضريبة القيمة المضافة إيرادات أعلى متوقعة على خلفية زيادة الأسعار: من المتوقع ارتفاع الإيرادات السنوية للشركة الشرقية للدخان بنحو 7 مليارات جنيهه (226.5 مليون دولار) على خلفية ارتفاع الأسعار، وفق ما نقله موقع اقتصاد الشرق عن مصدر حكومي لم يسمه. ستمثل زيادة الأسعار ارتفاعا بأكثر من 40% في إيرادات الشركة، التي نمت بالفعل بنسبة 7% على أساس سنوي إلى 17.1 مليار جنيهه خلال العام المالي 2021/2022. المصدر: انتربرايز

نظرة على اخبار الاقتصاد والسوق

تسهيلات جديدة لمنح التأشيرة المصرية

لجأت مصر إلى التأشيرات السياحية ضمن مساعيها لزيادة الحصيلة الدولارية، وقال أحمد عيسى، وزير السياحة والآثار، إن الوزارة ستصدر تأشيرة جديدة متعددة الاستخدامات لمدة 5 سنوات بقيمة 700 دولار أمريكي وأضاف عيسى، خلال مؤتمر صحفي، أنه حتى شهر أبريل من العام الماضي 2022، كانت مدة التأشيرة المتعددة سنة واحدة فقط، وذلك عند صدور قرار بتسهيل حصول الجنسيات على تأشيرة الدخول الاضطرارية عند الوصول من المنافذ والمطارات المصرية وأشار وزير السياحة إلى إصدار عدد من التسهيلات الجديدة للتأشيرة السياحية لمصر، والتي من المقرر الإعلان عن بدء تنفيذها خلال أيام وقال إن السوق الصيني ضمن الأسواق الواعدة ويمكن للصينيين الوافدين لمصر الحصول على تأشيرة دخول اضطرارية من منافذ الدخول والمطارات المصرية، حتى في حال التوافد بشكل فردي وأضاف عيسى أن التسهيلات الجديدة للتأشيرة السياحية لمصر ستشمل أيضاً الوافدين من تركيا والعراق والهند حاملي الإقامة في دول الخليج وتأشيرات "شنجن"، وكذلك الوافدين من دول أمريكا، واليابان، وبريطانيا، ونيوزيلندا، وكندا. وأشار إلى أن هناك تسهيلات أيضاً لعدة جنسيات أخرى من بينها الوافدين من المغرب والجزائر وإيران بشرط توافدهم في مجموعات سياحية وقال إن معدلات التوافد السياحي لمصر من السوق الروسي خلال شهري يناير وفبراير من العام الجاري انخفضت بنسبة 40%، وكذلك توافد السياح الأوكرانيين سجل تراجعاً بنحو 80%، مقارنة بنفس الفترة من عام 2022 وسجلت إيطاليا أعلى معدلات نمو في التوافد السياحي للمقصد المصري خلال الشهرين الماضيين بلغ 250%، بالإضافة إلى نمو التوافد من السوقين الأمريكي والهولندي، والكازاخستاني مؤخراً وقال وزير السياحة إنه اعتباراً من شهر سبتمبر المقبل سيتم تشغيل رحلات طيران مباشرة بين القاهرة وساو باولو بالبرازيل، وذلك من خلال شركة مصر للطيران. المصدر: ايكو نبي بلس

تستهدف الهيئة الاقتصادية لقناة السويس جذب استثمارات جديدة بقيمة تتجاوز ملياري دولار قبل نهاية العام

تستهدف الهيئة الاقتصادية لقناة السويس جذب استثمارات جديدة بقيمة تتجاوز ملياري دولار قبل نهاية العام، في 4 قطاعات هي المنسوجات والملابس الجاهزة، والسيارات والصناعات الغذائية لها والأجهزة المنزلية ومواسير الزهر الصلب، بحسب حديث مصدر مسئول بالهيئة وأوضح المصدر أن الهيئة ضخمت استثمارات بقيمة 2.8 مليار دولار في المرافق وشبكات البنية التحتية في المناطق الصناعية بالمنطقة الاقتصادية، والتي تساعد في الترويج لجذب استثمارات متنوعة وفي هذا السياق، وافق مجلس إدارة الهيئة على عدد من المشروعات الجديدة التي ستتم بالشراكة مع مجموعة موانئ أبوظبي والشركات التابعة لها، بضح استثمارات جديدة داخل الموانئ البحرية التابعة لها بنطاق قناة السويس، وقال وليد جمال الدين، رئيس الهيئة، لموقع "العربية" أن موانئ أبوظبي تعتزم الاستثمار في 4 موانئ مصرية مختلفة. المصدر: المال

حذر البنك الدولي من أن النمو المحتمل للاقتصاد العالمي سينخفض حتى 2030 إلى أدنى مستوياته في 30 عامًا

حذر البنك الدولي من أن النمو المحتمل للاقتصاد العالمي سينخفض حتى 2030 إلى أدنى مستوياته في 30 عامًا، معلنًا ذلك بتداعيات جائحة كورونا والصراع الدائر في أوكرانيا. وقال البنك، في تقرير صدر أمس، إنه بعد بداية الألفية بوتيرة نمو أسرع من المعتاد، فإن "الحد الأقصى لتوقعات نمو الاقتصاد العالمي" أو ما يعني أعلى معدل طويل الأجل يمكن أن ينمو به الاقتصاد دون حدوث تضخم من المرجح أن يتباطأ في الفترة بين 2022 و2030 إلى 2.2% سنويًا. المصدر: ايكوئي بلس

شركات تحت التغطية

مضاعف القيمة الدفترية		مضاعف الربحية		احتمالية (الصعود/الهبوط) عن السعر السوقي	السعر المستهدف	التوصية	رأس المال السوقي	سعر السهم	اسم الشركة
2022	2021	2022	2021		جنيه		مليون جنيه	جنيه	
قطاع الكيماويات									
1.6	2.3	5.3	12.2	-0.3%	50.77	حيادي	3,705	50.92	المالية والصناعية المصرية
1.4	1.7	5.4	7.2	13.0%	170.64	حيادي	34,599	151.01	مصر لصناعة الأسمدة "موبكو"
1.8	2.9	3.7	5.7	18.4%	48.50	شراء	51,674	40.95	أبو قير للاسمدة والكيماويات *
1.2	1.5	6.7	11.5	-1.3%	6.23	حيادي	7,499	6.32	شركة الصناعات الكيماوية - كيما *
قطاع الأغذية									
4.0	4.0	15.0	12.1	10.9%	10.37	شراء	3,740	9.35	عبورلاند للصناعات الغذائية
1.8	1.9	14.5	10.6	18.9%	7.05	شراء	1,676	5.93	الصناعات الغذائية العربية (دومتي)
2.8	3.3	13.1	22.2	-8.6%	9.32	شراء	9,602	10.20	جيهينة للصناعات الغذائية
قطاع الاسمنت									
1.9	2.8	6.3	86.4	14.1%	8.90	شراء	2,954	7.80	العربية للأسمت
1.5	1.4	28.8	14.5	16.0%	37.82	حيادي	2,445	32.60	مصر بني سويف للاسمنت
1.1	1.1	16.2	10.8	2.5%	22.36	شراء	1,570	21.81	مصر للاسمنت فنا
قطاعات متنوعة									
غ.م.	غ.م.	4.4	4.9	3.8%	33.20	شراء	17,374	31.98	شركة حديد عز
1.0	1.1	8.2	8.4	1.7%	12.03	شراء	7,868	11.83	النساجون الشرقيون
0.3	0.3	3.4	5.4	تحت المراجعة	تحت المراجعة	تحت المراجعة	70	2.25	المصرية لخدمات النقل - ايجيترانس
0.5	0.8	1.6	2.2	تحت المراجعة	تحت المراجعة	تحت المراجعة	367	0.33	شركة سييد ميديكال

إجراءات الشركات

جدول توزيعات الأسهم المجانية

أسم الشركة	التوزيع	تاريخ نهاية الحق	تاريخ التوزيع
	لا توجد أسهم مجانيه		

الكوبونات

أسم الشركة	قيمة التوزيع النقدي	تاريخ نهاية الحق	تاريخ التوزيع
	لا توجد كوبونات		

الجمعيات العمومية

اليوم	الشركة	نوع الجمعية	العنوان
2023/03/28	الغريبه الاسلاميه للمتمنيه	عاديه	بمقر الشركه 4 ش توفيق ايهاب-جاردن سيتي
2023/03/28	العبوات الطبيه	عاديه	بمقر الشركه بالمنطقه الصناعيه B4 قطعه 18 العاشر من رمضان
2023/03/28	ايديتا	عاديه	من خلال وسائل الاتصال الحديثه
2023/03/28	القاهره للدواجن	عاديه	من خلال وسائل الاتصال الحديثه
2023/03/28	المتحده للاسكان و التعمير	عاديه	بمقر الشركه الكائن في 95 طريق 26 يوليو
2023/03/28	المصريه للاتصالات	عاديه	بمقر الشركه المصريه بالقرية الذكيه 28 طريق مصر اسكندريه الصحراوي
2023/03/28	المطورون العرب القابضه	عاديه	عن طريق الانعقاد الالكتروني و التصويت عن بعد

الشركات المكونة لمؤشر إي جي إكس 30 (EGX 30 index)

اسم الشركة	الكود	آخر سعر	نسبة التغير اليومي (%)	التغير من أول العام (%)	كمية التداول	قيمة التداول	أعلى سعر خلال 52 اسوع	أقل سعر خلال 52 أسبوع	الوزن في المؤشر
البنك التجاري الدولي (مصر)	COMI	51.00	-0.39	22.95	2,704,794	137,903,328	59.00	22.49	33.38%
الشرقية - إيسترن كومباني	EAST	15.81	7.40	10.48	2,967,415	47,306,000	18.89	9.53	6.18%
فوري لتكنولوجيا البنوك	FWRY	5.27	-2.04	0.57	12,385,992	66,574,600	6.92	2.77	5.65%
اي فاينانس للاستثمارات المالية	EFIH	17.04	-0.35	10.36-	779,444	13,305,918	22.00	11.25	5.14%
الفاضة المصرية الكويتية	EKHO	1.20	0.00	1.88-	42,751	51,498	1.36	1.15	4.98%
المجموعه الماليه هيرمس الفاوضه	HRHO	16.50	-2.94	7.72-	38,601,011	639,887,744	21.34	9.33	4.79%
ابوقير للاسمنده والصناعات	ABUK	40.95	-0.12	5.57	1,792,466	73,392,832	47.99	20.90	4.54%
مجموعه طلعت مصطفى	TMGH	8.78	-1.79	12.11-	989,916	8,703,867	11.05	6.50	3.30%
المصريه للاتصالات	ETEL	22.82	0.57	9.08-	1,504,446	34,340,216	28.99	12.77	3.16%
السويدى اليكترىك	SWDY	14.00	0.72	17.15	4,075,588	56,510,468	14.72	5.57	2.85%
الاسكندريه للزيوت المعدنيه	AMOC	8.36	3.21	32.28	5,857,451	49,337,860	8.88	3.21	2.16%
مصر لإنتاج الأسمدة - موبكو	MFPC	151.01	0.71	6.05	89,812	13,532,171	165.25	91.02	2.12%
الفاضة المصرية الكويتية بالجنيه	EKHOA	38.66	-3.28	22.65	356,898	13,830,660	40.49	21.52	2.10%
سيدى كرير للبيتروكيماويات	SKPC	19.31	-2.92	47.18	4,278,749	83,420,240	20.69	5.57	1.64%
بنك كريدي اجريكول مصر	CIEB	8.38	-5.95	0.95-	3,787,133	31,942,564	11.50	4.10	1.62%
ايديتا للصناعات الغذائية	EFID	15.00	0.47	9.81	95,898	1,428,824	17.90	6.92	1.55%
حديد عز	ESRS	31.98	0.09	37.55	407,640	13,063,429	33.00	10.68	1.49%
الفاهره للإستثمار و التنمية	CIRA	10.76	-2.27	17.23-	224,556	2,450,933	14.55	9.65	1.44%
مدينة نصر للاسكان والتعمير	MNHD	3.10	-0.96	4.62-	6,498,143	20,286,496	40.30	3.05	1.42%
مصرف ابو ظبي الاسلامي	ADIB	17.44	-2.02	3.11-	731,809	12,972,574	24.00	9.38	1.41%
مصر الجديدة للاسكان والتعمير	HELI	8.80	-1.57	10.55	6,252,376	55,624,584	11.97	4.24	1.24%
شركة مستشفى كليوباترا	CLHO	4.17	-0.48	21.62-	2,145,224	9,015,171	5.97	3.81	1.07%
جيهينه للصناعات الغذائية	JUFO	10.20	6.25	4.19	3,618,558	35,182,024	11.80	5.80	0.92%
اوراسكوم كونستراكشون	ORAS	95.00	3.04	0.99-	75,043	7,090,901	107.00	50.00	0.91%
بالم هيلز للتعمير	PHDC	1.79	-2.25	8.93-	13,259,580	23,979,078	2.40	1.07	0.88%
النساجون الشرقيون للسجاد	ORWE	11.83	3.95	13.75	3,801,214	45,068,156	12.18	6.30	0.87%
القلعة للاستشارات الماليه	CCAP	1.81	-1.47	13.13-	26,700,665	48,886,600	1.88	0.10	0.84%
جى بى اوتو	AUTO	4.72	-4.45	11.94-	7,593,337	36,430,608	6.12	2.26	0.81%
راميدا	RMDA	2.07	-0.48	29.83-	1,663,256	3,457,920	3.17	1.87	0.60%
تعليم لخدمات الادارة	TALM	3.30	-2.08	17.50-	539,524	1,793,074	4.60	2.72	0.51%
ابن سينا فارما	ISPH	1.41	-0.85	34.81-	3,410,491	4,849,579	2.65	1.10	0.43%

* السهم يتداول بالدولار

ملحق الافصاحات

تعريف التوصيات

تخضع عملية التوصيات لرأي المحلل/المحللين الماليين المسؤولين عن تقييم الشركة محل الدراسة، وتقوم بناءً على مقارنة السعر المستهدف الذي تم التوصل اليه في هذا التقرير بسعر سهم الشركة في السوق وقت صدور هذا التقرير، وتقوم التوصيات على ثلاث مستويات رئيسية موضحة كما في الجدول الآتي:

التوصية	شراء	حيادي	بيع
التعريف	توصية بشراء السهم عند السعر الحالي في السوق	توصية بالحيادية بموقف المستثمر على ما هو عليه	توصية ببيع السهم عند السعر الحالي في السوق
السعر المستهدف مقابل سعر السوق	السعر المستهدف أعلى من السعر في السوق	السعر المستهدف لا يختلف عن السعر السوق	السعر المستهدف أقل من السعر في السوق
نسبة الارتفاع/-الانخفاض "مقابل سعر السوق"	$\leq 10\%$	من 10% إلى -10%	$\geq 10\%$

شهادة المحللين

يشهد المحلل / المحللين الماليين المذكور اسماؤهم في هذا التقرير بأن الآراء الواردة في هذا التقرير حول الأوراق المالية المتضمنة وأي وجهات نظر أو تنبؤات أخرى تم التعبير عنها تعكس بدقة وجه نظره/نظرهم ورؤيتهم عن الشركة محل التقييم، وأنه/انهم لم يحصلوا على تعويض يرتبط، أو سيكون مرتبطاً بشكل مباشر أو غير مباشر بالتوصيات أو الآراء المحددة الواردة في هذا التقرير البحثي. ويشير المحلل/المحللين الوارد اسماؤهم في التقرير أيضاً إلى أنه لا هو/هم أو ذويهم لهم اي مصلحة مباشرة أو غير مباشرة في الأوراق المالية التي هي موضوع هذا التقرير البحثي وقت صدوره.

فريق عمل البحوث بشركة بريميز

عصام عبد العليم

مدير إدارة البحوث

essam.abdelaleem@premiere-securities.com

قسم التحليل المالي

جهد أبو هشيمة

محلل استثماري

g.abuhashima@premiere-securities.com

ندا أسامة

باحث استثماري

nada.osama@premiere-securities.com

رضوى رمضان

باحث استثماري

radwa-ramdan@premiere-securities.com

قسم التحليل الفني

مروة محمد

محلل فني أول

marwa.abuelnasr@premiere-securities.com

اخلاء المسؤولية

يستند هذا التقرير إلى المعلومات المتاحة للجمهور. لا يُقصد بهذا التقرير توصية بشراء أو بيع، كما لا يعتبر عرض شراء أو بيع الأوراق المالية المذكورة فيه. لقد تم إعداد المعلومات والآراء الواردة في هذا التقرير من قبل إدارة أبحاث شركة بريميز من مصادر يعتقد أنها موثوق فيها في وقت نشرها. لا تتحمل شركة بريميز أية مسؤولية قانونية أو مسؤولية عن الخسائر أو الأضرار الناتجة عن استخدام هذا المنشور أو محتوياته. يحق لشركة بريميز تغيير الآراء الواردة في هذا التقرير دون إشعار مسبق.

يحتوي هذا التقرير البحثي (بما في ذلك جميع الملاحق) على معلومات يُقصد نقلها فقط إلى المستقبلين المقصودين، إذا لم يكن القارئ أو المتلقي لهذا التقرير البحثي هو المتلقي المقصود، يرجى إخطار بريميز على الفور، ويجب مسح هذا التقرير البحثي دون الاحتفاظ بأي جزء بأي شكل من الأشكال. إن الاستخدام غير المصرح به لهذا التقرير البحثي أو نشره أو توزيعه أو إعادة إنتاجه من قبل أي شخص بخلاف المتلقي المقصود محظور تمامًا.

يؤكد محلل/محللو الأبحاث الذين يغطون الشركة (أو الشركات) المذكورة في هذا التقرير أن وجهات نظرهم حول الشركة (أو الشركات) وأوراقهم المالية تم التعبير عنها بدقة.

مسؤولي الاتصال



البحوث	تليفون: (+202) 37627581	بريد الكتروني: research@premiere-securities.com
خدمة العملاء	تليفون: (+202) 33330700	بريد الكتروني: etrade@premiere-securities.com