

احصائيات التداول

مؤشرات السوق المصري

اسم المؤشر	قيمة المؤشر	Δ اليومي	Δ من أول السنة
أي جي اكس	15,906.42	-0.27%	8.96%
أي جي اكس	2,804.30	-0.19%	0.08%
أي جي اكس	4,197.26	0.31%	0.08%
مؤشر تميز	3,350.25	-0.29%	-6.08%

مؤشرات الأسواق العالمية والعربية

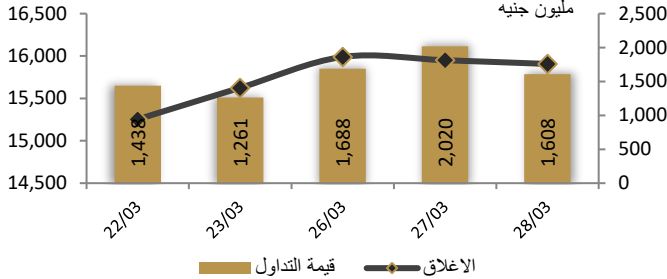
العربية	المؤشر	القيمة	التغير (%)
السعودية	TASI	10,468.00	0.04%
دبي	DFMGI	3,399.00	0.43%
ابوظبي	ADI	9,465.00	0.08%
الكويت	MARKET-IXP	7,029.38	0.21%
البحرين	BSEX	1,879.66	0.07%
قطر	GENERAL	10,308.00	2.05%
المغرب	MASI	10,518.00	0.24%
تونس	TUN20	8,096.00	-0.11%

المؤشرات العالمية	المؤشر	القيمة	التغير (%)
أمريكا	Dow Jones	32,394.25	-0.1%
أمريكا	S&P 500	3,971.27	-0.2%
أمريكا	NASDAQ	11,716.08	-0.5%
لندن	FTSE 100	7,484.25	0.2%
ألمانيا	DAX	15,142.02	0.1%
اليابان	Nikkei 225	27,883.78	1.3%
الذهب (دولار)	الأوقية	1,962.53	-0.6%
خام برنت (دولار)	البرميل	79.02	0.5%

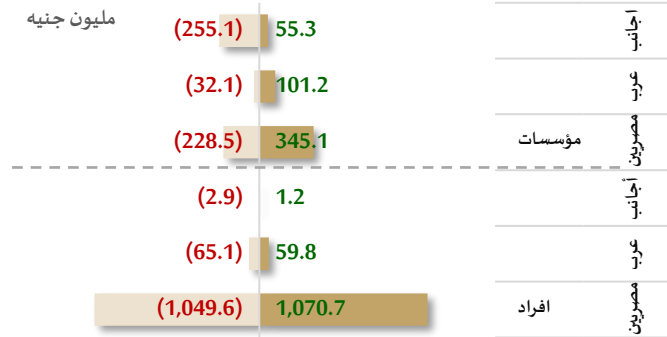
أسعار العملات مقابل الجنيه المصري

العملة	شراء	بيع	Δ اليومي بالجنيه
دولار أمريكي	30.838	30.936	0.000
يورو	33.354	33.472	-0.182
جنيه إسترليني	37.946	38.073	0.040
فرنك سويسري	33.596	33.717	-0.027
100 ين ياباني	23.541	23.624	0.077
ريال سعودي	8.210	8.237	0.001
دينار كويتي	100.656	101.008	-0.079
درهم إماراتي	8.396	8.425	0.000
اليوان الصيني	4.480	4.495	-0.034

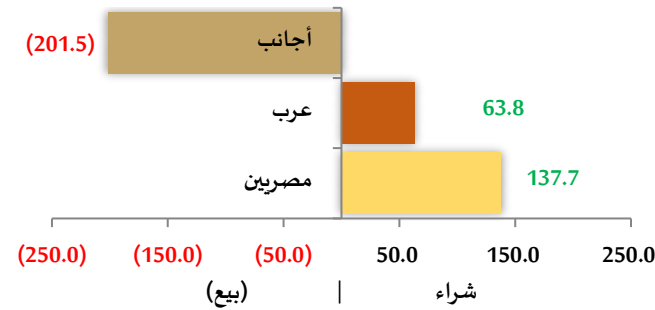
رسم بياني لمؤشر EGX 30 الرئيسي



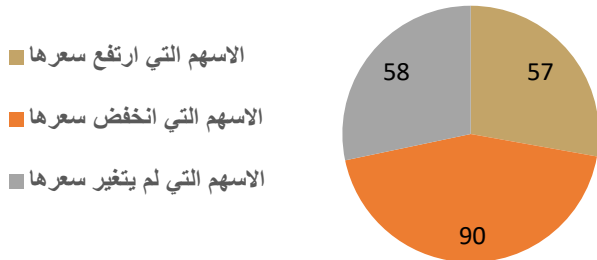
انواع المستثمرين (مليون جنيه)



صافي تعاملات المستثمرين (مليون جنيه)



تغيرات الاسهم



تابع احصائيات التداول

أكبر خمس قطاعات من حيث قيمة التداول اليومي			
اسم القطاع	قيمة المؤشر	التغير اليومي %	قيمة تداول القطاع (جنيه)
موارد أساسية	1540.0	3.3	347,099,755.4
مالية خدمات	1148.0	-0.2	252,615,095.1
صناعية وخدمات وسيارات م.	1261.8	2.8	190,933,216.0
العقارات	938.3	-0.6	179,340,258.5
البنوك	1406.4	-1.2	146,579,779.4

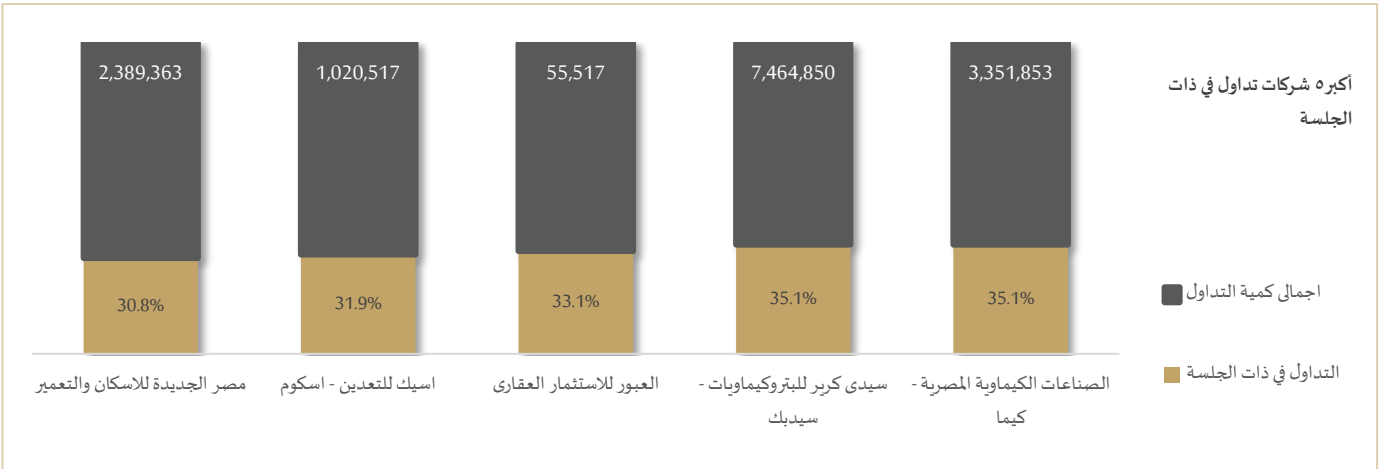
التعاملات الداخلية لجلسة تداول يوم 27 مارس 2023				
اسم الشركة	الوظيفة	الصفقة	الكمية	الإغلاق (جنيه)
رمكو	مجلس الاداره	بيع	421034	2.15
بالم هيلز	مجلس الاداره	بيع	450000	1.785
مدينه نصر	مجلس الاداره	بيع	200000	3.1
البنك التجاري الدولي	إداره البنك	بيع	8000	51
الدوليه للأسمده	مجلس الإدارة	بيع	1580	12.62

أعلى 5 أسهم من حيث الارتفاع في السعر		
السهم	سعر الإغلاق (ج)	التغير (%)
ثمار	5.09	8.07
سيدي كرير للبتروكيماويات	20.75	7.46
حديد عز	34.33	7.35
العز الدخيلة للصلب	770.01	6.61
السويدي اليكتريك	14.91	6.50

أعلى 5 أسهم من حيث الانخفاض في السعر		
السهم	سعر الإغلاق (ج)	التغير (%)
بنك قناة السويس	8.74	-10.17
الاسماعيلية الجديدة للتطوير	38.36	-4.98
التعمير والاستشارات الهندسية	26.23	-4.55
المصرية للدواجن	2.57	-4.46
سبيد ميديكال	0.32	-4.23

أكبر 5 أسهم من حيث قيمة التداول		
السهم	ق. التداول (ج)	سعر الإغلاق
السويدي اليكتريك	179,104,368	14.91
هيرمس	167,844,272	16.22
البنك التجاري الدولي	149,578,000	49.00
سيدي كرير للبتروكيماويات	149,312,208	20.75
ماكروجروب للمستحضرات	61,672,356	3.30

أكبر 5 أسهم من حيث كمية التداول		
السهم	كمية التداول (سهم)	سعر الإغلاق
اوراسكوم للاستثمار القابضة	26,634,331	0.19
بالم هيلز	26,412,065	1.86
سبيد ميديكال	25,522,508	0.32
دايس	20,184,466	0.43
ماكروجروب للمستحضرات	19,271,191	3.30



تسعى الشركة القابضة للأدوية بالتعاون مع شركات من القطاع الخاص لإنشاء 5 مصانع جديدة

تسعى الشركة القابضة للأدوية بالتعاون مع شركات من القطاع الخاص لإنشاء 5 مصانع جديدة، باستثمارات تصل إلى 2.5 مليار جنيه، لإنتاج ما يصل إلى 100 صنف من الخامات الدوائية حتى عام 2025، بما يحقق هدف تغطية 20% من احتياجات السوق من الخامات الدوائية لتقليل الاستيراد وتوفير العملة الصعبة، وأوضحت المصادر أن شركة النصر للكيماويات الدوائية التابعة للشركة القابضة للأدوية تسير حالياً في إجراءات تنفيذ المشروع بالتعاون مع شركات أدوية خاصة، بطاقات إنتاجية 70 طناً سنوياً لكل مصنع، مشيرة إلى أن "القابضة" ستعاقد قريباً مع أكبر شركة هندية لتصنيع الخامات الدوائية على مستوى العالم لتكون الخبير الفني للمشروع، بجانب تدبير التمويل اللازم له، بحيث يتم تغطية 60% من التكلفة عبر الاقتراض، و40% من المصادر الذاتية. المصدر: ايكوني بلس

أبدى مستثمرون سعوديون الاهتمام بالاستحواذ على حصة البنك العربي الأفريقي الدولي في شركة بالم هيلز للتعمير البالغة 12.9%

أبدى مستثمرون سعوديون الاهتمام بالاستحواذ على حصة البنك العربي الأفريقي الدولي في شركة بالم هيلز للتعمير البالغة 12.9%، وقالت مصادر لصحيفة "المال" إن البنك يرغب في التخارج من الشركة بمستهدفات سعرية تتراوح بين 2.5 و3 جنيهات للسهم، بغرض عدم التعرض لتسجيل خسائر دفترية عند مقارنة تكلفة الاستحواذ مقومة بالدولار بالحصيلة المستهدفة من البيع وبلغت قيمة استحواذ "العربي الأفريقي" على هذه الحصة في يوليو 2020 نحو 34 مليون دولار وفقاً لسعر صرف 15.98 جنيه للدولار، والتي تعادل حالياً ما قيمته مليار جنيه تقريباً، وهي الحصيلة التي ستحقق حال قيام البنك بالبيع بسعر أعلى من 2.5 جنيه. وأوضحت المصادر أن الصفقة قد تتأخر في الوقت الراهن نتيجة انخفاض سعر السهم السوقي لمستويات 1.78 جنيه، في حين كان أعلى سعر له خلال الـ 6 أشهر الماضية 2.30 جنيه. المصدر: ايكوني بلس

أتمت المجموعة المالية هيرميس، إصدار ثامن قيمته 193.65 مليون جنيه

أتمت المجموعة المالية هيرميس، إصدار ثامن قيمته 193.65 مليون جنيه ضمن عملية إصدار سندات توريق مدتها عامين بقيمة 2 مليار جنيه لصالح شركة "بريميوم إنترناشيونال" لخدمات الائتمان. تمثل الصفقة أول إصدار لسندات توريق للشركة خلال العام الجاري، وذلك من خلال قطاع الترويج وتغطية الاكتتاب التابع لبنك الاستثمار. المصدر: ايكوني بلس

نظرة على اخبار الاقتصاد والسوق

بلغت قيمة صادرات مصر من الحاصلات الزراعية خلال الـ 5 أشهر الأولى من الموسم التصديري 2022-2023 1.24 مليار دولار

بلغت قيمة صادرات مصر من الحاصلات الزراعية خلال الـ 5 أشهر الأولى من الموسم التصديري 2022-2023 1.24 مليار دولار، مقابل 907 ملايين دولار خلال نفس الفترة من الموسم التصديري الماضي، بمعدل نمو 36.7%، مستفيدة من ارتفاع الكميات المصدر من 1.234 مليون طن إلى 1.927 مليون طن خلال فترة المقارنة استحوذت الدول العربية على 47% من قيمة الصادرات بنحو 580 مليون دولار، وكذلك 52% من إجمالي حجم الصادرات بمقدار 1.005 مليون طن، وفقاً للتقرير الشهري التقرير الصادر عن المجلس التصديري للحاصلات الزراعية. المصدر: ايكوني بلس

نظرة على الاخبار العالمية

فيتش تؤكد تصنيف قطر عند AA- وتعديل النظرة المستقبلية الى ايجابية

أكدت وكالة فيتش التصنيف الائتماني لقطر عند AA- ، و عدلت النظرة من مستقرة الى ايجابية وأوضحت الوكالة "أن تأكيد التصنيف عند AA- جاء مدعوماً بالصافي الكبير من الأصول الأجنبية السيادية والهيكل المرن للمالية العامة للدولة الخليجية. واستندت فيتش في تعديل النظرة المستقبلية إلى بقاء نسبة الدين إلى الناتج المحلي الإجمالي متماسية مع أو أقل من متوسط الدول المناظرة في تصنيف AA وتوقعت فيتش أن يبلغ فائض ميزانية قطر حوالي 10% من الناتج المحلي الإجمالي في عام 2023، ما يمثل نحو 67 مليار ريال قطري. المصدر: سي ان بي سي العربية

على الاحتياطي الفدرالي وقف زيادة الفائدة بعد أزمة البنوك

حذر الاقتصادي محمد العريان من أن الاحتياطي الفدرالي يواجه معضلة ثلاثية معقدة لكن هذه المرة لا توجد خطوة سياسية جيدة يمكن اتخاذها في ظل التداعيات الناتجة عن الاضطرابات المصرفية وفي مقابلة مع CNBC، قال كبير المستشارين الاقتصاديين لدى Allianz، إن المسألة ليست مجرد معضلة التضخم مقابل النمو، بينما هي معضلة ثلاثية تتكون من التضخم والنمو والاستقرار المالي وأضاف: كما أننا ليس لدينا طريقة جيدة للخروج من تلك المعضلة.. كل شيء سيكون لديه أضراراً جانبية وعواقب غير مقصودة ويرى العريان أن أفضل إجراء يمكن أن يتخذه البنك المركزي في الوقت الحالي هو تخفيف حملته العدوانية لزيادة معدلات الفائدة، والتي بموجبها ارتفعت أسعار الفائدة من مستوى الصفر وحتى 4.75% وأشار إلى ضرورة ذلك من أجل التأكد من أن التأثيرات الأخيرة من الاضطرابات في القطاع المصرفي قد ولت وتابع العريان: أعتقد أن أقل الحلول سوءاً هو وقف زيادة الفائدة بعد الزيادات التي شهدناها.. والتأكد من تجاوز العدوى المالية ثم محاولة تقييم العدوى الاقتصادية التي يضعب مواجهتها بالسياسة أما عن مقدار العدوى الاقتصادية الناتجة عن سوء التعامل مع دورة أسعار الفائدة الأخيرة، فيرى العريان أنها ستكون كبيرة. المصدر: سي ان بي سي العربية

شركات تحت التغطية

مضاعف القيمة الدفترية		مضاعف الربحية		احتمالية (الصعود/الهبوط) عن السعر السوقي	السعر المستهدف	التوصية	رأس المال السوقي	سعر السهم	اسم الشركة
2022	2021	2022	2021		جنيه		مليون جنيه	جنيه	
قطاع الكيماويات									
1.6	2.3	5.3	12.2	-0.3%	50.77	حيادي	3,704	50.90	المالية والصناعية المصرية
1.5	1.8	5.7	7.6	7.8%	170.64	حيادي	36,251	158.22	مصر لصناعة الأسمدة "موبكو"
1.8	2.9	3.7	5.7	19.0%	48.50	شراء	51,421	40.75	أبو قير للاسمدة والكيماويات *
1.3	1.6	6.9	11.9	-4.8%	6.23	حيادي	7,772	6.55	شركة الصناعات الكيماوية - كيما *
قطاع الأغذية									
3.9	3.9	14.7	11.8	13.1%	10.37	شراء	3,668	9.17	عبورلاند للصناعات الغذائية
1.8	1.9	14.2	10.4	21.1%	7.05	شراء	1,645	5.82	الصناعات الغذائية العربية (دومتي)
2.9	3.4	13.4	22.7	-10.9%	9.32	شراء	9,847	10.46	جيهينة للصناعات الغذائية
قطاع الاسمنت									
2.0	2.8	6.4	87.5	12.7%	8.90	شراء	2,992	7.90	العربية للأسمنت
1.5	1.4	28.5	14.3	17.4%	37.82	حيادي	2,415	32.20	مصر بني سويف للاسمنت
1.1	1.1	16.0	10.6	3.5%	22.36	شراء	1,555	21.60	مصر للاسمنت فنا
قطاعات متنوعة									
غ.م.	غ.م.	4.7	5.3	-3.3%	33.20	شراء	18,650	34.33	شركة حديد عز
1.1	1.2	8.5	8.7	-1.9%	12.03	شراء	8,154	12.26	النساجون الشرقيون
0.3	0.3	3.4	5.4	تحت المراجعة	تحت المراجعة	تحت المراجعة	70	2.25	المصرية لخدمات النقل - ايجيترانس
0.5	0.7	1.5	2.1	تحت المراجعة	تحت المراجعة	تحت المراجعة	352	0.32	شركة سييد ميديكال

إجراءات الشركات

جدول توزيعات الأسهم المجانية

أسم الشركة	التوزيع	تاريخ نهاية الحق	تاريخ التوزيع
	لا توجد أسهم مجانيه		

الكوبونات

أسم الشركة	قيمة التوزيع النقدي	تاريخ نهاية الحق	تاريخ التوزيع
	لا توجد كوبونات		

الجمعيات العمومية

اليوم	الشركة	نوع الجمعية	العنوان
2023/03/29	يوتوبيا للاستثمار	عاديه	مقر الشركه الرئيسي 36 شارع نادي الصيد
2023/03/29	ماكرو كابيتال	غير/عاديه	باستخدام وسائل الاتصال الحديثه المسموعه و المرئيه
2023/03/29	المؤشر للبرمجيات	عاديه	بمقر الشركه بالعنوان 12 و 3/13 أحمد كامل-تقسيم اللاسكي
2023/03/29	المصريه للدواجن	عاديه	بقاعه الرحاب-بفندق المعادي-19 طريق مصر حلوان الزراعي
2023/03/29	دلتا للطباعة و التغليف	عاديه	بمقر الشركه بمدينة برج العرب الجديده
2023/03/29	الدلتا للسكر	عاديه	من خلال الاتصال المرئي و التصويت الالكتروني
2023/03/29	الاسكندريه للخدمات الطبيه	عاديه	بمقر النادي السوري شارع صفيه زغلول محطه الرمل
2023/03/29	إنكوليس	عاديه	بقاعه اجتماعات المركز الرئيسي للشركه في 9 ش عبد المنعم رياض
2023/03/29	الشمس للاسكان و التعمير	عاديه	26 شارع شريف عماره الايموبيليا
2023/03/29	العربيه للاداره و الاصول	عاديه	بمقر شركه النصر للتصدير و الاستيراد

الشركات المكونة لمؤشر إي جي إكس 30 (EGX 30 index)

اسم الشركة	الكود	آخر سعر	نسبة التغير اليومي (%)	التغير من أول العام (%)	كمية التداول	قيمة التداول	أعلى سعر خلال 52 اسوع	أقل سعر خلال 52 أسبوع	الوزن في المؤشر
البنك التجاري الدولي (مصر)	COMI	49.00	-3.92	18.13	3,012,166	149,578,000	59.00	22.49	33.38%
الشرقية - إيسترن كومباني	EAST	16.49	4.30	15.23	998,466	16,171,993	18.89	9.53	6.18%
فوري لتكنولوجيا البنوك	FWRY	5.30	0.57	1.15	9,028,633	47,600,068	6.92	2.77	5.65%
اي فاينانس للاستثمارات المالية	EFIH	17.00	-0.23	10.57-	294,388	5,004,444	22.00	11.25	5.14%
الفاضة المصرية الكويتية	EKHO	1.20	0.00	2.21-	66,813	79,808	1.36	1.15	4.98%
المجموعه الماليه هيرمس الفاوضه	HRHO	16.22	-1.70	9.28-	10,381,069	167,844,272	21.34	9.33	4.79%
ابوقير للاسمدة والصناعات	ABUK	40.75	-0.49	5.05	1,414,630	57,861,156	47.99	20.90	4.54%
مجموعه طلعت مصطفى	TMGH	8.74	-0.46	12.51-	187,824	1,637,482	11.05	6.50	3.30%
المصرية للاتصالات	ETEL	22.77	-0.22	9.28-	2,357,232	53,789,652	28.99	12.77	3.16%
السويدى اليكترونيك	SWDY	14.91	6.50	24.77	12,358,156	179,104,368	15.00	5.57	2.85%
الاسكندرية للزبوت المعدنيه	AMOC	8.74	4.55	38.29	5,935,448	51,090,668	8.88	3.21	2.16%
مصر لإنتاج الأسمدة - موبكو	MFPC	158.22	4.77	11.12	124,998	19,420,478	165.25	91.02	2.12%
الفاضة المصرية الكويتية بالجنيه	EKHOA	40.00	3.47	26.90	710,996	28,190,234	40.50	21.52	2.10%
سيدى كرير للبتروكيماويات	SKPC	20.75	7.46	58.16	7,464,850	149,312,208	21.21	5.57	1.64%
بنك كريدي اجريكول مصر	CIEB	8.26	-1.43	2.36-	474,699	3,931,411	11.50	4.10	1.62%
إيديتا للصناعات الغذائية	EFID	14.70	-1.67	7.61	419,608	6,251,074	17.90	6.92	1.55%
حديد عز	ESRS	34.33	7.35	47.66	1,700,381	56,887,560	35.10	10.68	1.49%
القاهره للإستثمار و التنمية	CIRA	10.76	0.00	17.23-	23,157	246,799	14.55	9.65	1.44%
مدينة نصر للاسكان والتعمير	MNHD	3.07	-0.97	5.54	4,917,729	15,035,359	40.30	3.00	1.42%
مصرف ابو ظبي الاسلامي	ADIB	17.40	-0.23	3.33-	336,647	5,869,178	24.00	9.38	1.41%
مصر الجديدة للاسكان والتعمير	HELI	8.74	-0.68	9.80	2,389,363	20,761,866	11.97	4.24	1.24%
شركة مستشفى كليوباترا	CLHO	4.10	-0.73	22.93-	1,023,396	4,215,796	5.97	3.81	1.07%
جيهينة للصناعات الغذائية	JUFO	10.46	2.55	6.84	820,610	8,519,808	11.80	5.80	0.92%
اوراسكوم كونستراكتشون	ORAS	95.78	1.86	0.18-	104,344	9,880,052	107.00	50.00	0.91%
بالم هيلز للتعمير	PHDC	1.86	4.03	5.26-	26,412,065	49,001,008	2.40	1.07	0.88%
النساجون الشرقيون للسجاد	ORWE	12.26	3.63	17.88	2,657,772	32,069,394	12.54	6.30	0.87%
القلعة للاستشارات الماليه	CCAP	1.83	1.11	12.16-	15,265,881	27,606,792	1.84	0.10	0.84%
جي بي اوتو	AUTO	4.69	-0.64	12.50-	2,834,828	13,318,451	6.12	2.26	0.81%
راميدا	RMDA	2.02	-1.94	31.53-	1,924,288	3,888,809	3.17	1.87	0.60%
تعليم لخدمات الادارة	TALM	3.30	-2.08	17.50-	539,524	1,793,074	4.60	2.72	0.51%
ابن سينا فارما	ISPH	1.41	-0.85	34.81-	3,410,491	4,849,579	2.65	1.10	0.43%

* السهم يتداول بالدولار

ملحق الافصاحات

تعريف التوصيات

تخضع عملية التوصيات لرأي المحلل/المحللين الماليين المسؤولين عن تقييم الشركة محل الدراسة، وتقوم بناءً على مقارنة السعر المستهدف الذي تم التوصل اليه في هذا التقرير بسعر سهم الشركة في السوق وقت صدور هذا التقرير، وتقوم التوصيات على ثلاث مستويات رئيسية موضحة كما في الجدول الآتي:

التوصية	شراء	حيادي	بيع
التعريف	توصية بشراء السهم عند السعر الحالي في السوق	توصية بالحيادية بموقف المستثمر على ما هو عليه	توصية ببيع السهم عند السعر الحالي في السوق
السعر المستهدف مقابل سعر السوق	السعر المستهدف أعلى من السعر في السوق	السعر المستهدف لا يختلف عن السعر السوق	السعر المستهدف أقل من السعر في السوق
نسبة الارتفاع/-الانخفاض "مقابل سعر السوق"	$10\% \leq$	من $10\% +$ إلى $10\% -$	$10\% \geq$

شهادة المحللين

يشهد المحلل / المحللين الماليين المذكور اسماؤهم في هذا التقرير بأن الآراء الواردة في هذا التقرير حول الأوراق المالية المتضمنة وأي وجهات نظر أو تنبؤات أخرى تم التعبير عنها تعكس بدقة وجه نظره/نظرهم ورؤيتهم عن الشركة محل التقييم، وأنه/انهم لم يحصلوا على تعويض يرتبط، أو سيكون مرتبطاً بشكل مباشر أو غير مباشر بالتوصيات أو الآراء المحددة الواردة في هذا التقرير البحثي. ويشير المحلل/المحللين الوارد اسماؤهم في التقرير أيضاً إلى أنه لا هو/هم أو ذويهم لهم اي مصلحة مباشرة أو غير مباشرة في الأوراق المالية التي هي موضوع هذا التقرير البحثي وقت صدوره.

فريق عمل البحوث بشركة بريميز

عصام عبد العليم

مدير إدارة البحوث

essam.abdelaleem@premiere-securities.com

قسم التحليل المالي

جهد أبو هشيمة

محلل استثمائي

g.abuhashima@premiere-securities.com

ندا أسامة

باحث استثمائي

nada.osama@premiere-securities.com

رضوى رمضان

باحث استثمائي

radwa-ramdan@premiere-securities.com

قسم التحليل الفني

مروة محمد

محلل فني أول

marwa.abuelnasr@premiere-securities.com

اخلاء المسؤولية

يستند هذا التقرير إلى المعلومات المتاحة للجمهور. لا يُقصد بهذا التقرير توصية بشراء أو بيع، كما لا يعتبر عرض شراء أو بيع الأوراق المالية المذكورة فيه. لقد تم إعداد المعلومات والآراء الواردة في هذا التقرير من قبل إدارة أبحاث شركة بريميز من مصادر يعتقد أنها موثوق فيها في وقت نشرها. لا تتحمل شركة بريميز أية مسؤولية قانونية أو مسؤولية عن الخسائر أو الأضرار الناتجة عن استخدام هذا المنشور أو محتوياته. يحق لشركة بريميز تغيير الآراء الواردة في هذا التقرير دون إشعار مسبق.

يحتوي هذا التقرير البحثي (بما في ذلك جميع الملاحق) على معلومات يُقصد نقلها فقط إلى المستقبلين المقصودين، إذا لم يكن القارئ أو المتلقي لهذا التقرير البحثي هو المتلقي المقصود، يرجى إخطار بريميز على الفور، ويجب مسح هذا التقرير البحثي دون الاحتفاظ بأي جزء بأي شكل من الأشكال. إن الاستخدام غير المصرح به لهذا التقرير البحثي أو نشره أو توزيعه أو إعادة إنتاجه من قبل أي شخص بخلاف المتلقي المقصود محظور تمامًا.

يؤكد محلل/محللو الأبحاث الذين يغطون الشركة (أو الشركات) المذكورة في هذا التقرير أن وجهات نظرهم حول الشركة (أو الشركات) وأوراقهم المالية تم التعبير عنها بدقة.



مسؤولي الاتصال

البحوث	تليفون: (+202) 37627581	بريد الكتروني: research@premiere-securities.com
خدمة العملاء	تليفون: (+202) 33330700	بريد الكتروني: etrade@premiere-securities.com