

احصائيات التداول

مؤشرات السوق المصري

اسم المؤشر	قيمة المؤشر	Δ اليومي	Δ من أول السنة
أي جي اكس 30	18,216.63	▲ 1.65%	24.78%
أي جي اكس 70	3,716.51	▲ 1.14%	32.64%
أي جي اكس 100	5,464.06	▲ 1.20%	31.81%
مؤشر تميز	5,530.11	▲ 1.52%	55.02%

مؤشرات الأسواق العالمية والعربية

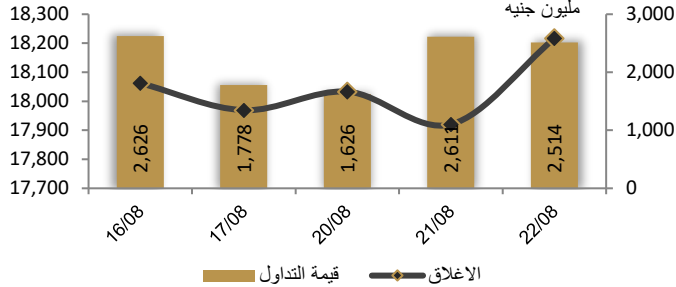
العربية	المؤشر	القيمة	التغير (%)
السعودية	TASI	11,378.00	-0.27%
دبي	DFMGI	4,069.00	0.37%
ابوظبي	ADI	9,761.00	-0.05%
الكويت	MARKET-	7,011.68	0.10%
البحرين	BSEX	1,964.37	0.08%
قطر	GENERAL	10,455.00	0.00%
المغرب	MASI	11,892.00	-0.67%
تونس	TUN20	8,886.00	-0.15%

المؤشرات العالمية	المؤشر	القيمة	التغير (%)
أمريكا	Dow Jones	34,288.83	-0.5%
أمريكا	S&P 500	4,387.55	-0.3%
أمريكا	NASDAQ	13,505.87	0.1%
لندن	FTSE 100	7,270.76	0.2%
ألمانيا	DAX	15,705.62	0.7%
اليابان	Nikkei 225	31,981.93	0.4%
الذهب (دولار)	الأوقية	1,902.91	0.3%
خام برنت (دولار)	البرميل	83.98	-0.1%

أسعار العملات مقابل الجنيه المصري

العملة	شراء	بيع	Δ اليومي بالجنيه
دولار أمريكي	30.842	30.939	0.000
يورو	33.572	33.680	-0.085
جنيه إسترليني	39.349	39.481	-0.017
فرنك سويسري	35.128	35.242	0.040
100 ين ياباني	21.158	21.229	0.004
ريال سعودي	8.222	8.248	-0.001
دينار كويتي	100.089	100.434	-0.010
درهم إماراتي	8.397	8.424	0.000
اليوان الصيني	4.225	4.241	-0.004

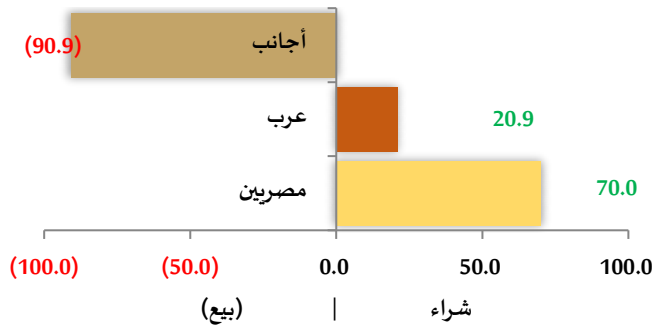
رسم بياني لمؤشر EGX 30 الرئيسي



انواع المستثمرين (مليون جنيه)

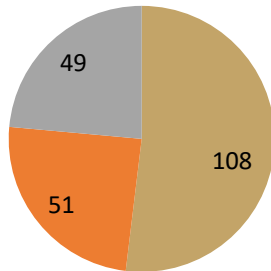


صافي تعاملات المستثمرين (مليون جنيه)



تغيرات الاسهم

- الاسهم التي ارتفع سعرها
- الاسهم التي انخفض سعرها
- الاسهم التي لم يتغير سعرها



## تابع احصائيات التداول

أكبر خمس قطاعات من حيث قيمة التداول اليومي			
اسم القطاع	قيمة المؤشر	التغير اليومي %	قيمة تداول القطاع (جنيه)
العقارات	1,121.8	1.8	509,270,269
خدمات مالية	1,282.2	0.8	466,902,281
البنوك	1,627.8	0.8	267,011,274
موارد أساسية	2,058.4	2.3	233,758,058
أغذية و مشروبات وتبغ	1,125.2	4.0	207,477,234

التعاملات الداخلية لجلسة تداول يوم 21 أغسطس 2023				
اسم الشركة	الوظيفة	الصفقة	الكمية	الإغلاق (جنيه)
فوديكو	مجموعة مرتبطة	شراء	1951	51.34
المنصورة للدواجن	مجلس الإدارة	بيع	275000	0.836
العربية لحليج الاقطان	مجلس الإدارة	شراء	36650	4.16
ايبيكو	مجلس الإدارة	بيع	12500	27.34
ايكون	مجلس الإدارة	شراء	54097	7.39
ايكون	إدارة الشركة	شراء	950	7.39
البنك التجاري الدولي (مصر)	مجلس الإدارة	شراء	100000	52.05
العربية للسمسة	مجلس الإدارة	بيع	50000	0.942
الأهلي للتنمية والاستثمار	مجموعة مرتبطة	بيع	50000	15.9
رابة القابضة للاستثمارات	إدارة الشركة	بيع	500000	2.48
بيراميزا	مجموعة مرتبطة	بيع	3656	81.15
بيراميزا	مجموعة مرتبطة	شراء	1656	81.15
بيراميزا	مجلس الإدارة	شراء	1000	81.15
بيراميزا	إدارة الشركة	شراء	1000	81.15
المصرية للمنتجات السياحية	مجموعة مرتبطة	شراء	140000	3.67
العربية لادارة وتطوير الأصول	مجلس الإدارة	بيع	160000	0.623
سييد ميديكال	مساهم رئيسي	شراء	9137585	0.478
الاتحاد الصيدلي للخدمات الطبية	مجلس الإدارة	شراء	12801	1.268

أعلى 5 أسهم من حيث الارتفاع في السعر		
السهم	سعر الإغلاق (ج)	التغير (%)
شركة أودن للاستثمارات المالية	1.72	16.42
جولدن تكس	13.17	14.52
ايجيترانس	2.88	10.77
ايبكو	30.20	10.46
ايكون	8.14	10.15


أعلى 5 أسهم من حيث الانخفاض في السعر		
السهم	سعر الإغلاق (ج)	التغير (%)
جراند انفيستمنت القابضة	7.12	13.28-
مينا فارم للأدوية	201.00	6.65-
الاسكندرية للأدوية	147.01	4.55-
أصول للوساطة	0.27	3.86-
العربية وبولفار	3.31	3.78-

أكبر 5 أسهم من حيث قيمة التداول		
السهم	ق. التداول (ج)	سعر الإغلاق
بلتون المالية القابضة	287,465,024	3.42
البنك التجاري الدولي	248,488,528	52.60
مصر الجديدة للاسكان	171,022,096	12.89
ايبكو	148,488,976	30.20
هيرمس	103,040,064	15.81

أكبر 5 أسهم من حيث كمية التداول		
السهم	كمية التداول (سهم)	سعر الإغلاق
بلتون المالية القابضة	84,031,390	3.42
المشروعات الصناعية والهندسية	54,626,928	0.55
اوراسكوم للاستثمار القابضة	51,471,853	0.24
القاهرة للزيوت والصابون	40,757,063	0.25
ريماس	30,143,542	0.82



## متابعة اسعر الذهب يوميا

اسعار الذهب من البورصة المصرية

الغيار	السعر السابق			السعر الحالي			متوسط التغير (%)
	العرض	الطلب	المتوسط	العرض	الطلب	المتوسط	
عيار 24	2,572	2,538	2,555	2,611	2,583	2,597	1.65%

الاسعار المحلية للذهب بالجنيه - شعبة الذهب المصرية

الغيار	السعر السابق بالجنيه	سعر اليوم بالجنيه	التغير %
عيار 21	2,250	2,270	0.89%
عيار 24 - (99.9)	2,572	2,594	0.87%
عيار 18	1,929	1,946	0.91%
عيار 14	1,504	1,518	0.90%
الجنيه الذهب	18,000	18,160	0.89%

اسعار الذهب عالميا بالدولار - المجلس العالمي للذهب

الغيار	السعر السابق (دولار)	سعر اليوم (دولار)	التغير %
سعر الأوقية - 99.9	1,890	1,898	0.46%
سعر الجرام - 99.9	60.75	61.03	0.46%

السعر الضمني للدولار من واقع سعر الذهب المحلي مقابل العالمي

الغيار	السعر السابق	سعر اليوم	التغير %
سعر الدولار الضمني	42.33	42.50	0.41%

\* أوقية الذهب تساوي 31.1 جرام

\* الذهب المحلي عيار 24 هو الذهب النقي بنسبة 99.9

## صناديق استثمار ازييموت

اسم الصندوق	العملة	الفئة	كود رويترز	كود بلومبرج	الشراء	الإسترداد	سعر الوثيقة سابقا	سعر الوثيقة اليوم	التغير %
جولد-az	جنيه	المعادن النفيسة	-	-	الإثنين والخميس	الإثنين والخميس	9.70	9.91	2.16%
استحقاق - 2027 بالدولار	USD	الدخل الثابت	68687094	TARGET27 EY	مغلق	شهريا	10.41	10.41	0.00%
استحقاق - 2025 بالجنيه	جنيه	الدخل الثابت	68687095	TARGET25 EY	مغلق	شهريا	10.66	10.66	0.00%
فرص	جنيه	الأسهم	68659742	AZFORAS EY	يوميا	يوميا	16.34	16.49	0.92%
ادخار	جنيه	الدخل الثابت	68659741	AZDKHAR EY	يوميا	يوميا	13.37	13.38	0.07%

## إعمار وإيجل هيلز تسعيان لتطوير المباني الحكومية بالقاهرة

تقدمت شركتنا التطوير العقاري إعمار العقارية وإيجل هيلز بطلبات للحكومة المصرية لبناء وإعادة ترميم المباني الحكومية بالقاهرة، حسبما قال مؤسس إعمار العقارية ورئيس مجلس إدارة إيجل هيلز محمد العبار في مقابلة مع قناة العربية. إعمار تستهدف الساحل الشمالي: تسعى إعمار إلى زيادة عدد غرفها الفندقية في مصر إلى 3000 غرفة، مع التركيز على الساحل الشمالي، حيث تجاوزت معدلات النمو خلال السنوات القليلة الماضية التوقعات المتفائلة للشركة. كانت شركة إعمار مصر قد استحوذت في أغسطس 2022 على حصة قدرها 25% من أسهم شركة إيجل هيلز مصر لإدارة المشروعات والاستثمار، بعد أن أبرمتا حينها اتفاقية شراكة لتطوير مشروع سكني سياحي تجاري في الساحل الشمالي، وفقا للإفصاح المرسل للبورصة المصرية (بي دي إف) في ذلك الحين. المصدر: انتربرايز

## قاليو تعلن تغيير علامتها التجارية ضمن خطتها للتحويل لمؤسسة شاملة في تكنولوجيا الخدمات المالية

أعلنت شركة فاليو، ذراع التمويل الاستهلاكي لمجموعة إي إف جي القابضة، تغيير علامتها التجارية في خطوة استراتيجية تعكس تحولها من أحد أكبر مقدمي حلول الشراء الآن والدفع لاحقا كشركة تمويل استهلاكي، إلى مؤسسة تكنولوجيا خدمات مالية شاملة تقدم باقة من الحلول والمنتجات المالية المتكاملة والمتنوعة. وطورت الشركة عروضها إلى ما هو أبعد من "الشراء الآن والدفع لاحقا" لتقدم مجموعة متنوعة من الحلول المالية بما في ذلك برنامج الاسترداد النقدي الفوري وحلول الادخار والمنتجات الاستثمارية ومنصة خدمات الشركات. بداية جديدة: قامت الشركة بتحديث تطبيق الهاتف المحمول الخاص بها والذي يضم جميع عروضها في مكان واحد وغيرت هويتها البصرية بالكامل. المصدر: انتربرايز

## صراع بين "فيليب موريس" و"جي تي أي" على "الشرقية للدخان"

تنافس شركتا سجائر عالميتان على شراء حصة قد تصل إلى نحو ثلث أسهم الشركة الشرقية للدخان "إيسترن كومباني" أكبر مُصنِّع للسجائر في مصر. وقالت الشركة القابضة للصناعات الكيماوية، المالكة لنصف أسهم "إيسترن كومباني"، في إفصاح لها، أمس، إنها تلقت عدة عروض من مستثمرين أجانب لشراء حصة لا تتجاوز 30% من إجمالي حصتها البالغة 50.95% من أسهم الشركة الشرقية "إيسترن كومباني"، ويجرى التفاوض مع مقدمها لاختيار أفضلها، علماً بأن تنفيذ الصفقة مرتبط بإجراء الفحص النهائي للجهة. تقدمت شركة جابان توباكو إنترناشيونال "جي تي أي" بعرض استحواذ على الحصة؛ ردًا على عرض قدمته "المتحدة لصناعة التبغ. موريس" التي تسيطر "فيليب موريس" العالمية على غالبية أسهمها. وأوضحت المصادر، أن هناك صراعًا بين الشركتين: خوفًا من سيطرة إحداهما على السوق، ففي حال فوز "فيليب موريس" بالصفقة سترتفع حصتها السوقية، كما سيصبح لها كلمة في عملية تصنيع وتوزيع الماركات الأجنبية الأخرى التي تحتكرها "الشرقية للدخان"، بما في ذلك منتجات "جي تي أي". وفي حال قيام "جي تي أي" باقتناص الحصة ستمثل في مجلس إدارة "المتحدة لصناعة التبغ" وستصبح شريكًا لمنافسها الشرس. يأتي هذا بعد صراع مرير بين الشركتين على الرخصة الوحيدة التي طرحتها الحكومة لتصنيع السجائر في مصر خارج "الشرقية للدخان" والتي فازت بها "فيليب موريس" وتمتلك "الشرقية للدخان" نحو 24% من الشركة الجديدة "المتحدة لصناعة التبغ. موريس" وممثلة في مجلس إدارتها. وأوضحت المصادر، أن الحصة التي تتفاوض عليها "المتحدة. موريس" تصل إلى نحو 33%. ولكن بعد خصم حصة الشرقية للدخان ستكون أدنى من الـ 30%. وبالإضافة إلى صراع شركات التبغ العالمية، يوجد أيضا عرض خليجي منافس، وفق المصادر. ويتوزع هيكل ملكية الشركة الشرقية "إيسترن كومباني" بين الشركة القابضة للصناعات الكيماوية، التابعة للحكومة، وتمتلك نحو 51%، وصندوق استثمار "ألان جراي"، المالك لنحو 7.2% من الأسهم، و"اتحاد العاملين المساهمين" 5.2%، في حين أن الحصة الباقية حرة التداول في البورصة المصرية. المصدر: ايكونومي بلس

## نظرة على اخبار الاقتصاد والسوق

## سجل معدل البطالة 7.0% في الربع الثاني من عام 2023، بانخفاض 0.1 نقطة مئوية عن الربع الأول من العام

وفقا للبيانات (بي دي إف) الصادرة أمس عن الجهاز المركزي للتعبئة العامة والإحصاء. وانخفض معدل البطالة بنهاية النصف الأول من العام 0.2 نقطة مئوية مقارنة بالفترة ذاتها من العام الماضي. يشمل معدل البطالة الرسمي الأشخاص الباحثين عن عمل فقط. استقرت نسبة المشاركة في قوة العمل، التي تتضمن أولئك الذين تتراوح أعمارهم بين 15-64 عاما ممن لديهم وظيفة أو الباحثين عن عمل، عند 43% دون تغيير عن الربع السابق، وأعلى من معدل 42.6% الذي سجلته خلال نفس الفترة من عام 2022. تراجع معدل البطالة بين النساء: انخفض معدل البطالة بين النساء 1.9 نقطة مئوية على أساس ربع سنوي إلى 17.3%، فيما ارتفع معدل البطالة بين الذكور 0.3 نقطة مئوية إلى 4.8%. ولا يزال معدل البطالة يسجل مستويات أعلى كثيرا بين النساء مقارنة بالرجال. وتراجع أدنى قليلا في معدلات البطالة بين الشباب: مثل الشباب في المرحلة العمرية 15-29 عاما 61.8% من إجمالي المتعطلين في الربع الثاني من العام الحالي، مقارنة بـ 63% في الربع الأول. المصدر: انتربرايز

## يعتزم صندوق مصر السيادي طرح مبنى وزارة المالية بوسط القاهرة أمام المستثمرين بنظام حق الانتفاع مقابل نسبة من الإيرادات الشهر المقبل

يهدف تحويله إلى مبنى متعدد الاستخدامات، ومركز للشركات الناشئة، بحسب مسؤول حكومي تحدث مع "الشرق مع بلومبرج"، مضيفاً أنه سيتم ترسية طرح المبنى عبر مرحلتين، الأولى المتعلقة بالعروض الفنية، على أن تلحقها مرحلة العروض المالية للبت النهائي بالطرف الفائز. الهدف من تحويل المبنى إلى مركز للشركات الناشئة يأتي ضمن خطة الصندوق السيادي لتحويل المقرات القديمة للوزارات لمبانٍ إدارية للشركات الناشئة، لتصبح منطقة وسط البلد مركزاً إقليمياً للشركات الناشئة لتحقيق مستهدف الصندوق برفع صادرات خدمات التكنولوجيا بمصر من 3 إلى 10 مليارات دولار. المصدر: ايكونومي بلس

## نظرة على الاخبار العالمية

## الدولاريحوم بالقرب من أعلى مستوى في شهرين مع ترقب المستثمرين لخطاب باول

اقترب الدولار الأمريكي من أعلى مستوى في شهرين اليوم الأربعاء مع ترقب المستثمرين خطاب رئيس مجلس الاحتياطي الفيدرالي (البنك المركزي الأمريكي) هذا الأسبوع للبحث عن مؤشرات على مسار السياسة النقدية، في حين تأرجح الين قرب 146 للدولار. وسجل مؤشر الدولار، الذي يقيس أداء العملة الأمريكية مقابل ست عملات منافسة، 103.55 ليظل غير بعيد عن أعلى مستوى في شهرين البالغ 103.71 الذي لامسه أمس الثلاثاء. وارتفع المؤشر 1.6% في أغسطس وهو في طريقه لإنهاء خسائر تكبدها لشهرين متتاليين. وفي سنغافورة، قال خبير العملات الاستراتيجي في "أو.سي.بي.سي" كريستوفر وونج، إن سوق العملات تشهد ضعفا وسط هدوء في التقلبات الصيفية وقبل ندوة ينظمها مجلس الاحتياطي الفيدرالي للبنوك المركزية في جاكسون هول في وايومنغ هذا الأسبوع. ويترقب المتعاملون خطاب رئيس المركزي الأمريكي جيروم باول في الحدث المقرر عقده في الفترة من 24 إلى 26 أغسطس. وسوف يحلل المستثمرون كلماته لتوقع مسار السياسة النقدية لمجلس الاحتياطي الفيدرالي. وارتفع الين 0.20% ليصل إلى 145.59 دولار في ساعات التداول الآسيوية ولم يبتعد عن أعلى مستوى في 9 أشهر البالغ 146.565 الذي سجله الأسبوع الماضي، مما ترك المتداولين في حالة ترقب لأي علامات على تدخل من الدولة. وتوقع أتسوشي تاكيوشي، الذي كان رئيساً لقسم الصرف الأجنبي في بنك اليابان المركزي خلال تدخل من الدولة بين عامي 2010 و2012، إن طوكيو ستحجم عن التدخل ما لم يتجاوز الين مستوى 150 للدولار. وصعد اليورو 0.07% إلى 1.0852 دولار، مبتعدا قليلا عن أدنى مستوى في شهرين البالغ 1.0833 دولار الذي لامسه خلال الليل. وزاد الدولار الأسترالي 0.40% إلى 0.645 دولار، في حين ارتفع الدولار النيوزيلندي 0.29% إلى 0.596 دولار. وبالنسبة للعملات المشفرة، زادت عملة "بيتكوين" في أحدث التعاملات 0.77% إلى 26049 دولارا، بعدما لامست أدنى مستوى في شهرين عند 25350 دولارا الليلة الماضية. المصدر: انتربرايز

## شركات تحت التغطية

مضاعف القيمة الدفترية		مضاعف الربحية		احتمالية (الصعود/الهبوط) عن السعر السوقي	السعر المستهدف	التوصية	رأس المال السوقي	سعر السهم	اسم الشركة
2022	2021	2022	2021		جنيه		مليون جنيه	جنيه	
<b>قطاع الكيماويات</b>									
1.5	2.0	4.7	10.9	11.6%	50.77	حيادي	3,311	45.50	المالية والصناعية المصرية
2.3	2.8	8.7	11.6	-29.5%	170.64	حيادي	55,492	242.20	مصر لصناعة الأسمدة "موبكو"
2.3	3.5	4.2	6.9	0.6%	50.00	شراء	62,715	49.70	أبو قير للاسمدة والكيماويات
1.6	2.1	9.0	15.5	-26.6%	6.23	حيادي	10,086	8.50	شركة الصناعات الكيماوية - كيما
<b>قطاع الأغذية</b>									
3.7	3.8	14.0	11.2	18.9%	10.37	شراء	3,488	8.72	عبورلاند للصناعات الغذائية
2.4	2.5	19.0	13.9	-9.6%	7.05	شراء	2,204	7.80	الصناعات الغذائية العربية (دومتي)
4.1	4.9	19.3	32.7	-38.1%	9.32	شراء	14,168	15.05	جيهينة للصناعات الغذائية
<b>قطاع الاسمنت</b>									
1.8	2.5	5.8	79.0	24.8%	8.90	شراء	2,700	7.13	العربية للأسمنت
1.5	1.4	27.9	14.0	20.0%	37.82	حيادي	2,363	31.50	مصر بني سويف للأسمنت
0.9	0.9	14.1	9.4	17.6%	22.36	شراء	1,369	19.01	مصر للأسمنت فنا
<b>قطاعات متنوعة</b>									
غ.م.	غ.م.	6.7	7.5	-31.7%	33.20	شراء	26,414	48.62	شركة حديد عز
1.4	1.5	10.9	11.2	-23.6%	12.03	شراء	10,475	15.75	النساجون الشرقيون
0.3	0.4	4.4	6.9	تحت المراجعة	تحت المراجعة	تحت المراجعة	90	2.88	المصرية لخدمات النقل - ايجيترانس
0.7	1.1	2.3	3.2	تحت المراجعة	تحت المراجعة	تحت المراجعة	533	0.48	شركة سييد ميديكال

## إجراءات الشركات

### جدول توزيعات الأسهم المجانية

أسم الشركة	التوزيع	تاريخ نهاية الحق	تاريخ التوزيع
المصرية العربية (نمار) لتداول الأوراق	0.1 سهم مجاني لكل سهم أصلي	2023/08/23	2023/08/24
ام ام جروب	0.25 سهم مجاني لكل سهم أصلي	2023/08/23	2023/08/24

### الكوبونات

أسم الشركة	قيمة التوزيع النقدي	تاريخ نهاية الحق	تاريخ التوزيع
بي انفيستمنس القابضة	0.032 دولار	2023/08/20	2023/08/23
زهراء المعادي للاستثمار والتعمير	القسط الأول 0.05 جنية مصري	2023/08/28	2023/08/31

### الجمعيات العمومية

اليوم	الشركة	نوع الجمعية	العنوان
2023/08/23	دلنا للانشاء والتعمير	غير عادية	بنظام التصويت الالكتروني من خلال وسائل الاتصال الحديثة
2023/08/24	أصول E.S.B للوساطة في الأوراق المالية	عادية	العقار رقم 51 ش بيروت - مصر الجديدة- القاهرة
2023/08/26	العامة للصوامع والتخزين	غير عادية	مقر الشركة المصرية القابضة للصوامع والتخزين الدور السادس 1 ميدان السواح سراي القبة القاهرة
2023/08/27	مصر للفنادق	غير عادية	بفندق النيل ريتزكارتون - قاعة القاهرة
2023/08/27	سبيد ميديكال	عادية	عبر تقنية الاتصال الصوتي والتصويت عن بعد
2023/08/27	المجموعة المتكاملة للأعمال الهندسية	عادية	نادي العلميين بالقاهرة الكائن بالحي الثامن مدينة نصر - القاهرة

## الشركات المكونة لمؤشر إي جي إكس 30 (EGX 30 index)

أسم الشركة	الكود	آخر سعر	نسبة التغير اليومي (%)	التغير من أول العام (%)	كمية التداول	قيمة التداول	أعلى سعر خلال 52 اسوع	أقل سعر خلال 52 أسبوع	الوزن في المؤشر
البنك التجاري الدولي (مصر)	COMI	52.60	1.06	26.81	4,732,873	248,488,528	59.00	24.55	33.38%
الشرقية - إيسترن كومباني	EAST	19.80	8.49	38.36	3,403,024	67,375,656	21.74	9.75	6.18%
فوري لتكنولوجيا البنوك	FWRV	5.70	0.53	8.78	7,891,639	45,197,468	6.92	3.21	5.65%
اي فاينانس للاستثمارات المالية	EFIH	17.15	0.35	9.78-	377,521	6,450,213	22.00	13.22	5.14%
الفاضة المصرية الكويتية	EKHO	0.95	0.00	22.26-	106,827	101,448	1.33	0.95	4.98%
المجموعه الماليه هيرمس الفاوضه	HRHO	15.81	1.15	11.58-	6,512,508	103,040,064	17.07	8.92	4.79%
ابوقير للاسمنده والصناعات	ABUK	49.70	0.81	28.13	419,879	20,896,840	53.20	22.80	4.54%
مجموعه طلعت مصطفي	TMGH	10.06	4.47	0.70	8,724,939	86,956,984	11.05	6.88	3.30%
المصريه للاتصالات	ETEL	26.30	1.11	4.78	261,624	6,861,023	28.99	14.85	3.16%
السويدي اليكترونيك	SWDY	20.15	0.75	68.62	1,442,977	29,249,700	21.17	7.00	2.85%
الاسكندرية للزبوت المعدنيه	AMOC	8.14	0.49	28.80	1,595,139	13,027,422	11.08	3.73	2.16%
مصر لإنتاج الأسمدة - موبكو	MFPC	242.20	5.59	70.10	103,045	24,614,566	270.00	91.02	2.12%
الفاضة المصريه الكويتيه بالجنيه	EKHOA	36.20	0.25	14.85	47,426	1,720,677	47.81	21.89	2.10%
سيدي كرير للبتروكيماويات -	SKPC	24.66	0.86	87.96	1,359,566	33,465,916	24.99	5.87	1.64%
بنك كريدي اجريكول مصر	CIEB	14.52	-0.55	71.63	62,389	903,273	15.40	5.90	1.62%
ايديتا للصناعات الغذائيه	EFID	21.48	5.76	57.25	323,460	6,794,366	21.50	8.66	1.55%
حديد عز	ESRS	48.62	3.82	109.12	1,623,794	79,189,272	49.99	12.70	1.49%
القاهره للإستثمار و التنميه	CIRA	10.21	1.09	21.46-	63,886	650,852	14.55	9.00	1.44%
مدينه نصر للاسكان والتعمير	MNHD	0.00	0.00	100.00-	-	-	-	-	1.42%
مصرف ابو ظبي الاسلامي	ADIB	24.60	0.12	36.67	67,008	1,643,829	26.00	10.77	1.41%
مصر الجديده للاسكان والتعمير	HELI	12.89	0.39	61.93	13,143,557	171,022,096	13.22	5.38	1.24%
بلتون الماليه القاوضه	BTFH	3.42	1.48	19.16	84,031,390	287,465,024	5.50	0.80	1.24%
جيهينه للصناعات الغذائيه	JUFO	15.05	-1.12	53.73	211,353	3,259,423	17.04	6.21	0.92%
اوراسكوم كونستراكشون بي ال	ORAS	118.00	0.91	22.98	89,090	10,468,055	129.00	58.00	0.91%
بالم هيلز للتعمير	PHDC	1.95	0.47	0.71-	7,807,153	15,220,892	2.40	1.27	0.88%
النساجون الشرقيون للسجاد	ORWE	15.75	-0.94	51.44	246,672	3,902,010	18.43	6.42	0.87%
القلعه الماليه - اسهم عاديه	CCAP	2.22	0.45	6.73	10,302,639	22,959,002	3.06	1.16	0.84%
جي بي اوتو	AUTO	5.63	0.00	5.04	-	-	6.27	3.14	0.81%
بي انفيستمنس القاوضه	BINV	17.97	-0.88	8.45	602,738	10,856,668	30.11	10.42	0.81%
الإسكندرية لتداول الحاويات	ALCN	27.50	2.27	47.85	401,487	10,894,048	28.19	9.24	0.81%
اوراسكوم للتنميه مصر	ORHD	10.74	0.47	53.43	911,069	9,819,250	12.10	4.50	0.81%

\* السهم يتداول بالدولار



## ملحق الافصاحات

### تعريف التوصيات

تخضع عملية التوصيات لرأي المحلل/المحللين الماليين المسؤولين عن تقييم الشركة محل الدراسة، وتقوم بناءً على مقارنة السعر المستهدف الذي تم التوصل اليه في هذا التقرير بسعر سهم الشركة في السوق وقت صدور هذا التقرير، وتقوم التوصيات على ثلاث مستويات رئيسية موضحة كما في الجدول الآتي:

التوصية	شراء	حيادي	بيع
التعريف	توصية بشراء السهم عند السعر الحالي في السوق	توصية بالحيادية بموقف المستثمر على ما هو عليه	توصية ببيع السهم عند السعر الحالي في السوق
السعر المستهدف مقابل سعر السوق	السعر المستهدف أعلى من السعر في السوق	السعر المستهدف لا يختلف عن السعر السوق	السعر المستهدف أقل من السعر في السوق
نسبة الارتفاع/-الانخفاض "مقابل سعر السوق"	$10\% \leq$	من $10\%+$ إلى $10\%-$	$10\% \geq$

### شهادة المحللين

يشهد المحلل / المحللين الماليين المذكور اسماؤهم في هذا التقرير بأن الآراء الواردة في هذا التقرير حول الأوراق المالية المتضمنة وأي وجهات نظر أو تنبؤات أخرى تم التعبير عنها تعكس بدقة وجه نظره/نظرهم ورؤيتهم عن الشركة محل التقييم، وأنه/انهم لم يحصلوا على تعويض يرتبط، أو سيكون مرتبطاً بشكل مباشر أو غير مباشر بالتوصيات أو الآراء المحددة الواردة في هذا التقرير البحثي. ويشير المحلل/المحللين الوارد اسماؤهم في التقرير أيضاً إلى أنه لا هو/هم أو ذويهم لهم اي مصلحة مباشرة أو غير مباشرة في الأوراق المالية التي هي موضوع هذا التقرير البحثي وقت صدوره.

#### فريق عمل البحوث بشركة بريميز

عصام عبد العليم	مدير إدارة البحوث	essam.abdelaleem@premiere-securities.com
<b>قسم التحليل المالي</b>		
جهد أبو هشيمة	محلل استثمائي	g.abuhashima@premiere-securities.com
رضوى رمضان	باحث استثمائي	radwa-ramdan@premiere-securities.com
<b>قسم التحليل الفني</b>		
مروة محمد	محلل فني أول	marwa.abuelnasr@premiere-securities.com

## اخلاء المسؤولية

يستند هذا التقرير إلى المعلومات المتاحة للجمهور. لا يُقصد بهذا التقرير توصية بشراء أو بيع، كما لا يعتبر عرض شراء أو بيع الأوراق المالية المذكورة فيه. لقد تم إعداد المعلومات والآراء الواردة في هذا التقرير من قبل إدارة أبحاث شركة بريميير من مصادر يعتقد أنها موثوق فيها في وقت نشرها. لا تتحمل شركة بريميير أية مسؤولية قانونية أو مسؤولية عن الخسائر أو الأضرار الناتجة عن استخدام هذا المنشور أو محتوياته. يحق لشركة بريميير تغيير الآراء الواردة في هذا التقرير دون إشعار مسبق.

يحتوي هذا التقرير البحثي (بما في ذلك جميع الملاحق) على معلومات يُقصد نقلها فقط إلى المستقبلين المقصودين، إذا لم يكن القارئ أو المتلقي لهذا التقرير البحثي هو المتلقي المقصود، يرجى إخطار بريميير على الفور، ويجب مسح هذا التقرير البحثي دون الاحتفاظ بأي جزء بأي شكل من الأشكال. إن الاستخدام غير المصرح به لهذا التقرير البحثي أو نشره أو توزيعه أو إعادة إنتاجه من قبل أي شخص بخلاف المتلقي المقصود محظور تمامًا.

يؤكد محلل/محللو الأبحاث الذين يغطون الشركة (أو الشركات) المذكورة في هذا التقرير أن وجهات نظرهم حول الشركة (أو الشركات) وأوراقهم المالية تم التعبير عنها بدقة.



## مسؤولي الاتصال

البحوث	تليفون: (+202) 37627581	بريد الكتروني: research@premiere-securities.com
خدمة العملاء	تليفون: (+202) 33330700	بريد الكتروني: etrade@premiere-securities.com