

احصائيات التداول

مؤشرات السوق المصري

اسم المؤشر	قيمة المؤشر	Δ اليومي	Δ من أول السنة
أي جي اكس 30	18,133.42	-0.46%	24.21%
أي جي اكس 70	3,679.98	-0.98%	31.34%
أي جي اكس 100	5,413.93	-0.92%	30.60%
مؤشر تميز	5,482.33	-0.86%	53.68%

مؤشرات الأسواق العالمية والعربية

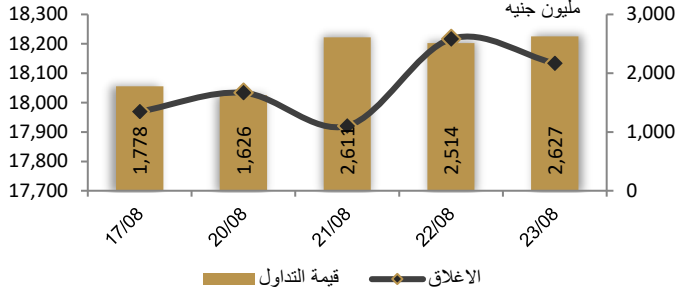
العربية	المؤشر	القيمة	التغير (%)
السعودية	TASI	11,367.00	-0.09%
دبي	DFMGI	4,099.00	0.76%
ابوظبي	ADI	9,729.00	-0.38%
الكويت	MARKET-	7,029.86	0.26%
البحرين	BSEX	1,954.14	-0.52%
قطر	GENERAL	10,332.00	0.00%
المغرب	MASI	11,864.00	-0.24%
تونس	TUN20	8,869.00	-0.19%

المؤشرات العالمية	المؤشر	القيمة	التغير (%)
أمريكا	Dow Jones	34,472.98	0.5%
أمريكا	S&P 500	4,436.01	1.1%
أمريكا	NASDAQ	13,721.03	1.6%
لندن	FTSE 100	7,320.53	0.7%
ألمانيا	DAX	15,728.41	0.2%
اليابان	Nikkei 225	32,277.56	0.8%
الذهب (دولار)	الأوقية	1,920.99	0.4%
خام برنت (دولار)	البرميل	82.93	-0.3%

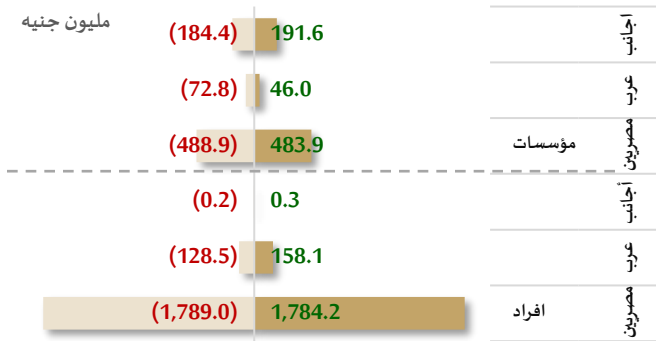
أسعار العملات مقابل الجنيه المصري

العملة	شراء	بيع	Δ اليومي بالجنيه
دولار أمريكي	30.842	30.939	0.000
يورو	33.350	33.466	-0.218
جنيه إسترليني	38.969	39.103	-0.378
فرنك سويسري	35.024	35.138	-0.104
100 ين ياباني	21.222	21.294	0.065
ريال سعودي	8.222	8.248	0.000
دينار كويتي	100.001	100.346	-0.088
درهم إماراتي	8.396	8.424	0.000
اليوان الصيني	4.229	4.243	0.003

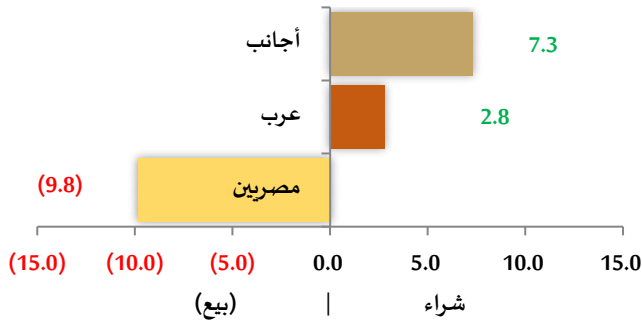
رسم بياني لمؤشر EGX 30 الرئيسي



أنواع المستثمرين (مليون جنيه)

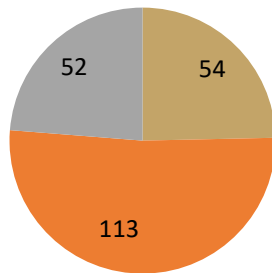


صافي تعاملات المستثمرين (مليون جنيه)



تغيرات الاسهم

- الاسهم التي ارتفع سعرها
- الاسهم التي انخفض سعرها
- الاسهم التي لم يتغير سعرها



تابع احصائيات التداول

أكبر خمس قطاعات من حيث قيمة التداول اليومي			
اسم القطاع	قيمة المؤشر	التغير اليومي %	قيمة تداول القطاع (جنيه)
العقارات	1,117.9	-0.4	650,557,907
خدمات مالية	1,271.2	-0.9	610,189,573
البنوك	1,634.0	0.2	271,017,444
موارد أساسية	2,047.2	-0.6	232,835,706
رعاية صحية وأدوية	618.6	-0.9	204,352,524

التعاملات الداخلية لجلسة تداول يوم 22 أغسطس 2023

اسم الشركة	الوظيفة	الصفقة	الكمية	الإغلاق (جنيه)
فوديكو	مجموعة مرتبطة	شراء	5100	50.77
المنصورة للدواجن	مجلس الإدارة	بيع	334735	0.837
ايبيكو	مجلس الإدارة	بيع	500000	30.2
راميدا	مجموعة مرتبطة	بيع	50000	2.08
ايفون	مجلس الإدارة	شراء	165166	8.14
بنك التعمير و الإسكان	إدارة البنك	بيع	1800	23.32
الأهلي للتنمية و الاستثمار	مجموعة مرتبطة	بيع	50000	16
راية القابضة للاستثمارات	إدارة الشركة	بيع	100000	2.51
جراند القابضة للاستثمارات	مجلس الإدارة	شراء	19443	8.21
جراند القابضة للاستثمارات	مجلس الإدارة	بيع	3000	8.21
رمكو	مساهم رئيسي	بيع	5000000	1.817
بيراميزا	مجلس الإدارة	بيع	500000	81.15

أعلى 5 أسهم من حيث الارتفاع في السعر		
السهم	سعر الإغلاق (ج)	التغير (%)
مصر للأسواق الحرة	21.10	19.95
البنك الوطني الكويتي - مصر	14.90	14.62
جدوى للتنمية الصناعية	1.67	13.39
روبكس	3.64	10.64
يوتوبيا	17.50	8.23

أعلى 5 أسهم من حيث الانخفاض في السعر


السهم	سعر الإغلاق (ج)	التغير (%)
جراند انفيستمنت القابضة	7.13	-13.15
النيل للادوية	42.60	-8.76
ايجيترانس	2.69	-6.60
أطلس	0.30	-6.23
شيني	5.74	-5.44

أكبر 5 أسهم من حيث قيمة التداول

السهم	ق. التداول (ج)	سعر الإغلاق
بلتون المالية القابضة	457,085,824	3.28
البنك التجاري الدولي	265,658,960	52.60
زهراء المعادي	182,444,688	6.40
مصر الجديدة للاسكان	176,896,096	12.53
ايبكو	126,536,736	31.35

أكبر 5 أسهم من حيث كمية التداول

السهم	كمية التداول (سهم)	سعر الإغلاق
بلتون المالية القابضة	134,531,861	3.28
المطورون العرب	51,930,197	0.60
المشروعات الصناعية والهندسية	29,960,924	0.53
القاهرة للزيوت والصابون	28,420,854	0.25
زهراء المعادي	28,289,672	6.40



متابعة اسعر الذهب يوميا

اسعار الذهب من البورصة المصرية

الغيار	السعر السابق			السعر الحالي			متوسط التغير (%)
	العرض	الطلب	المتوسط	العرض	الطلب	المتوسط	
عيار 24	2,611	2,583	2,597	2,623	2,589	2,606	0.33%

الاسعار المحلية للذهب بالجنيه - شعبة الذهب المصرية

الغيار	السعر السابق بالجنيه	سعر اليوم بالجنيه	التغير %
عيار 21	2,270	2,250	-0.88%
عيار 24 - (99.9)	2,594	2,572	-0.87%
عيار 18	1,946	1,929	-0.90%
عيار 14	1,518	1,504	-0.90%
الجنيه الذهب	18,160	18,000	-0.88%

اسعار الذهب عالميا بالدولار - المجلس العالمي للذهب

الغيار	السعر السابق (دولار)	سعر اليوم (دولار)	التغير %
سعر الأوقية - 99.9	1,898	1,917	1.01%
سعر الجرام - 99.9	61.03	61.65	1.02%

السعر الضمني للدولار من واقع سعر الذهب المحلي مقابل العالمي

الغيار	السعر السابق	سعر اليوم	التغير %
سعر الدولار الضمني	42.50	41.71	-1.86%

* أوقية الذهب تساوي 31.1 جرام

* الذهب المحلي عيار 24 هو الذهب النقي بنسبة 99.9

صناديق استثمار ازييموت

اسم الصندوق	العملة	الفئة	كود رويترز	كود بلومبرج	الشراء	الإسترداد	سعر الوثيقة سابقا	سعر الوثيقة اليوم	التغير %
جولد-az	جنيه	المعادن النفيسة	-	-	الإثنين والخميس	الإثنين والخميس	9.91	9.84	-0.71%
استحقاق - 2027 بالدولار	USD	الدخل الثابت	68687094	TARGET27 EY	مغلق شهريا	مغلق شهريا	10.41	10.26	-1.44%
استحقاق - 2025 بالجنيه	جنيه	الدخل الثابت	68687095	TARGET25 EY	مغلق شهريا	مغلق شهريا	10.66	10.66	0.00%
فرص	جنيه	الأسهم	68659742	AZFORAS EY	يومية	يومية	16.49	16.33	-0.97%
ادخار	جنيه	الدخل الثابت	68659741	AZDKHAR EY	يومية	يومية	13.38	13.38	0.00%

استقرت إيرادات بالم هيلز للتعمير عند 6.9 مليار جنيه في النصف الأول من عام 2023

وفق بيان نتائج أعمال الشركة (بي دي إف). وارتفعت أرباح الشركة بعد خصم الضرائب والحقوق غير المسيطرة بنسبة 9% على أساس سنوي إلى 608 ملايين جنيه. واستقرت إيرادات الشركة رغم ارتفاع المبيعات، بعدما جاءت غالبية المبيعات في النصف الأول من العام في فئة الشقق السكنية التي ستُسجل ضمن الإيرادات بمجرد تسليمها، وفقا للبيان. مبيعات قياسية: أدى قرار بالم هيلز بزيادة أسعارها إلى تسجيل مبيعات قياسية بقيمة 12.9 مليار جنيه في الربع الثاني من العام الجاري، بزيادة 150% على أساس سنوي، رغم تراجع عدد الوحدات المباعة، وفقا للبيان. وتركزت المبيعات الجديدة في مشاريع غرب القاهرة. "قمنا بزيادة أسعار البيع لدينا بنسبة 60-70% في العام الماضي لتغطي التكلفة الزائدة في أسعار مواد الإنشاء وارتفاع أسعار الفائدة"، حسبما صرح الرئيس التنفيذي المشارك لبالم هيلز حازم بدران في مداخلة مع قناة سي إن بي سي عربية (شاهد 11:42 دقيقة). بلغ إجمالي المبيعات الجديدة خلال النصف الأول من العام إلى 19.6 مليار جنيه، بزيادة 84% على أساس سنوي، رغم انخفاض أعداد الوحدات المباعة بنسبة 10% إلى 1688 وحدة. مبيعات قوية في "بادية" ومشاريع غرب القاهرة: جاء ثلثا إجمالي المبيعات الجديدة في النصف الأول في مشاريع غرب القاهرة، حيث نمت المبيعات بنسبة 151% لتسجل مستوى قياسيا بلغ 13.2 مليار جنيه. ارتفعت المبيعات في مشروع بادية وحده بأكثر من ثلاثة أضعاف إلى 10.1 مليار جنيه في النصف الأول من عام 2023، إذ باعت الشركة عددا أكبر من الوحدات في المشروع بأسعار أعلى. وارتفعت المبيعات الجديدة في الساحل الشمالي والإسكندرية بنسبة 89% إلى 3.5 مليار جنيه، بينما انخفضت مبيعات مشاريع شرق القاهرة بنحو 18% على أساس سنوي إلى 2.9 مليار جنيه، نتيجة تراجع عدد الوحدات المباعة بنسبة 55% إلى 277 وحدة. زيادة النفقات: أدت أسعار الفائدة المرتفعة إلى مضاعفة النفقات التمويلية للشركة لتصل إلى 627.7 مليون جنيه، بينما ارتفعت تكاليف الإنشاءات بنسبة 123% لتصل إلى 3.8 مليار جنيه - ما يتجاوز إجمالي ما أنفقته الشركة على أعمال الإنشاءات في عام 2022 بأكمله - وذلك بعد أن ركزت الشركة على الصفقات الكبيرة لتأمين المكونات شديدة التعرض للدولار، وفقا للشركة. ما الخطوة التالية؟ "نتوقع أن نحافظ خلال الربع الثالث من 2023 على زخم مبيعات قوي، والذي يأتي مدفوعا بمجموعة عمليات الإطلاق الناجحة لمشاريعنا في الساحل الشمالي، وثبات وتيرة المبيعات على صعيد بقية مشاريعنا منذ بداية الربع"، وفقا لتصريحات رئيس مجلس الإدارة التنفيذي ياسين منصور. "نحن واثقون في قدرة شركتنا على استيعاب تحديات السوق الحالية" المصدر: انتربرايز

العز الدخيلة تتلقى الضوء الأخضر من البورصة المصرية للبدء في إجراءات الشطب الاختياري

وافقت لجنة قيد الأوراق المالية بالبورصة المصرية أمس على شطب أسهم شركة العز الدخيلة للصلب من جدول قيد الأوراق المالية، وفق بيان للبورصة المصرية (بي دي إف). وفي وقت سابق من الشهر الجاري، صدقت الجمعية العمومية غير العادية لشركة العز الدخيلة للصلب على شطب أسهمها اختياريًا من البورصة المصرية، وكذا شراء حصة 31% من أسهم الشركة، والتي كانت مملوكة سابقا لعدد من الكيانات الحكومية. وتخطط العز الدخيلة لإعدام جميع الأسهم التي اشترتها من الحكومة. وستؤول بذلك الملكية الكاملة للشركة إلى الشركة الأم حديد عز، والتي من المحتمل أن تسيطر على 100% من أسهمها بناء على عدد مساهمي الأقلية الذين سيقرون بيع أسهمهم. ومددت حديد عز مؤخرا ضمانا بقيمة 250 مليون دولار لتمويل عملية الشطب الاختياري لأسهم شركتها التابعة. المصدر: انتربرايز

“الرقابة المالية” تدرس إجراء تعديلات على قواعد الصكوك لتشجيع الإصدارات الصغيرة

تدرس الهيئة العامة للرقابة المالية إجراء تعديلات جديدة على القواعد المنظمة لإصدارات الصكوك في قانون سوق رأس المال. وكشفت مصادر مطلعة على الملف لصحيفة “البورصة”، عن أن التعديلات تتضمن قيام الرقابة المالية بإعفاء برامج الصكوك للشركات الصغيرة والمتوسطة من إجراء التصنيف الائتماني للإصدارات المحلية فقط مع ضرورة وجود شرط تطبيق الحوكمة من قبل الشركات. وأضافت المصادر أيضاً، أن التعديلات، التي يتم دراستها إعفاء البرامج تحت المليون جنيه من التصنيف الائتماني، موضحة أن كل التعديلات تهدف إلى زيادة إصدارات الصكوك في السوق المصرية. اهتمام الهيئة بتلك الجزئية، نظراً لكونها الجزئية الأكثر تكلفة في مراحل إصدارات الصكوك والتوزيع، فضلاً عن أنها تركز على توفير البدائل التمويلية للشركات، خاصة في ظل الظروف الحالية من ارتفاع أسعار الفائدة البنكية، وفق المصادر. وفي مطلع الأسبوع الجاري، أصدر الدكتور مصطفى مديوني، رئيس مجلس الوزراء قرار بتعديل بعض أحكام اللائحة التنفيذية لقانون سوق رأس المال رقم 95 لسنة 1992، تتضمن التعديلات السماح بإصدار برنامج للصكوك على عدة إصدارات، واستحداث وتنظيم صناديق استثمار التنمية المستدامة، والتوسع في نطاق عمل الصناديق المتداولة. وسمحت التعديلات التي أقرها رئيس الوزراء بإصدار برنامج إجمالي للصكوك يتم طرحه على عدة إصدارات وفق الضوابط التي يصدرها مجلس إدارة الهيئة على أن يتم تنفيذ البرنامج خلال ثلاث سنوات من تاريخ موافقة الهيئة على برنامج الإصدار أو خلال المدة التي يحددها قرار الهيئة أيهما أقل، دون الحاجة إلى الحصول على موافقة مجلس إدارة الهيئة كل مرة عند الرغبة في إصدار أي صكوك جديدة لذات الشركة والجهة المستفيدة وذات المشروع الوارد وصفه بالبرنامج. التعديلات أوجبت أن يتم الإفصاح بنشرة الاكتتاب أو مذكرة المعلومات عن تفاصيل البرنامج والمخاطر وتعهدات والتزامات جميع أطراف عملية التصكيك والمشروع محل التصكيك، تيسيراً على الكيانات الاقتصادية الراغبة في تطوير أعمالها والتوسع من خلال إصدار صكوك لتمويل، عبر خفض الإطار الزمني والتكلفة. وأجازت التعديلات إصدار صكوك دون إعداد التصنيف الائتماني للجهة المستفيدة والإصدار أو أحدهما في الحالات وفق الضوابط التي يصدر بها قرار من مجلس إدارة الهيئة، بما يمنح مرونة أكبر في عدم اشتراط إجراء التصنيف الائتماني في الحالات التي تتناسب مع طبيعة الصك المزمع إصداره والمكتتبين فيها الأمر الذي من شأنه أن يؤدي إلى خفض تكلفة إصدار الصكوك. المصدر: ايكونومي بلس

“الرقابة المالية” تدعو لتقديم طلبات تأسيس وكالة تصنيف ائتماني محلية جديدة

سيكون أمام الشركات مهلة حتى 22 نوفمبر للتقدم بطلبات إلى الهيئة العامة للرقابة المالية لتأسيس وكالة تصنيف ائتماني محلية، على أن تمنح الهيئة رخصة لواحدة فقط من هذه الشركات، بحسب البيان الصادر. واشترطت الهيئة ألا يقل رأس المال المصدر والمدفوع للشركات المتقدمة للحصول على الرخصة عن 50 مليون جنيه. وسيتم اختيار الشركة الفائزة بالرخصة على أساس عدة معايير رئيسية، بما في ذلك مستوى المشاركة أو الاعتماد من قبل وكالات التصنيف الائتماني العالمية في الشركة، وتشكيل هيكل ملكيتها، ومستوى امتثالها للمعايير الدولية للتصنيف الائتماني، والجوانب الفنية ودراسات الجدوى. تستهدف هيئة الرقابة المالية وجود وكالة تصنيف ائتماني وطنية أخرى. وقدمت الهيئة العام الماضي تسهيلات لشركات التصنيف الائتماني الحصول على تراخيص للعمل في مصر من خلال إلغاء شرط مساهمة إحدى جهات التصنيف الائتماني الدولية بنسبة 10% في رأس مال الشركات التي ترغب في مواصلة نشاط التصنيف الائتماني في السوق المحلية. ويوجد في البلاد حالياً وكالة تصنيف ائتماني واحدة، وهي شركة الشرق الأوسط للتصنيف الائتماني وخدمة المستثمرين (ميريس). المصدر: انتربرايز

أصدر مجلس إدارة الهيئة العامة للرقابة المالية قرارًا بتعديل المعايير المصرية للتقييم المالي للمنشآت

فيما يتعلق بالشركات الناشئة، في ظل حاجة هذه الشركات للتقييم من أجل زيادة رؤوس الأموال حسب مرحلة النمو التي تمر بها الشركة. حيث يحتاج المستثمرون الرئيسيون سواء الحاليون أو المرتقبون لتقييم استثماراتهم في ضوء اختلاف العائد والمخاطر حسب كل مرحلة من مراحل نمو الشركة الناشئة. ونص القرار على إضافة طريقة جديدة لتقييم الشركات الناشئة خلال مرحلة ما قبل تحقيق الإيراد وما قبل تحقيق المبيعات، ضمن مناهج وأساليب التقييم المالي، وهي طريقة رأس مال المخاطر والتي تتضمن الطريقة الأساسية لرأس المال المخاطر والطريقة المعدلة. المصدر: ايكونومي بلس

الأسهم العالمية تتراجع بضغط من ارتفاع أسعار الفائدة وتباطؤ النمو في الصين

خسرت مؤشرات ستاندرد أند بورز 500 وستوكس 600 الأوروبي وسي إس أي 300 الصيني ما يقرب من 3 تريليونات دولار حتى الآن في أغسطس الجاري، مع تنامي قلق المستثمرين من ارتفاع أسعار الفائدة الأمريكية والتباطؤ الاقتصادي في الصين، وفق مذكرة بحثية نقلتها فايننشال تايمز. ويضع الأداء الضعيف لمؤشر إم إس سي أي لأسواق الأسهم العالمية على الطريق لتحقيق أسوأ أداء شهري له منذ سبتمبر الماضي. ويمثل هذا التراجع تغيراً حاداً في الثروات مقارنة بالنصف الأول من العام، عندما ارتفعت الأسهم العالمية مدفوعة بالتفاؤل بأن الاحتياطي الفيدرالي سيتبنى استراتيجية "الهبوط الناعم"، منهيًا بذلك دورة التشديد دون دفع الاقتصاد الأمريكي نحو الركود. المصدر: انتربرايز

شركات تحت التغطية

مضاعف القيمة الدفترية		مضاعف الربحية		احتمالية (الصعود/الهبوط) عن السعر السوقي	السعر المستهدف	التوصية	رأس المال السوقي	سعر السهم	اسم الشركة
2022	2021	2022	2021		جنيه		مليون جنيه	جنيه	
قطاع الكيماويات									
1.5	2.0	4.7	10.9	11.8%	50.77	حيادي	3,304	45.40	المالية والصناعية المصرية
2.3	2.7	8.6	11.4	-28.5%	170.64	حيادي	54,651	238.53	مصر لصناعة الأسمدة "موبكو"
2.3	3.5	4.2	6.9	0.6%	50.00	شراء	62,715	49.70	أبو قير للاسمدة والكيماويات
1.6	2.0	8.8	15.2	-25.1%	6.23	حيادي	9,872	8.32	شركة الصناعات الكيماوية - كيما
قطاع الأغذية									
3.7	3.7	13.8	11.1	20.2%	10.37	شراء	3,452	8.63	عبورلاند للصناعات الغذائية
2.3	2.5	18.9	13.8	-8.9%	7.05	شراء	2,187	7.74	الصناعات الغذائية العربية (دومتي)
4.2	5.0	19.7	33.5	-39.5%	9.32	شراء	14,498	15.40	جيهينة للصناعات الغذائية
قطاع الاسمنت									
1.8	2.5	5.7	78.3	25.9%	8.90	شراء	2,678	7.07	العربية للأسمنت
1.4	1.3	26.1	13.1	28.2%	37.82	حيادي	2,213	29.50	مصر بني سويف للأسمنت
0.9	0.9	13.9	9.3	19.1%	22.36	شراء	1,352	18.78	مصر للأسمنت فنا
قطاعات متنوعة									
غ.م.	غ.م.	6.5	7.3	-30.1%	33.20	شراء	25,811	47.51	شركة حديد عز
1.4	1.5	10.6	10.9	-21.4%	12.03	شراء	10,176	15.30	النساجون الشرقيون
0.3	0.3	4.1	6.4	تحت المراجعة	تحت المراجعة	تحت المراجعة	84	2.69	المصرية لخدمات النقل - ايجيترانس
0.7	1.1	2.3	3.1	تحت المراجعة	تحت المراجعة	تحت المراجعة	522	0.47	شركة سييد ميديكال

إجراءات الشركات

جدول توزيعات الاسهم المجانية

أسم الشركة	التوزيع	تاريخ نهاية الحق	تاريخ التوزيع
المصرية العربية (نمار) لتداول الأوراق	0.1 سهم مجاني لكل سهم أصلي	2023/08/23	2023/08/24
ام ام جروب	0.25 سهم مجاني لكل سهم أصلي	2023/08/23	2023/08/24

الكوبونات

أسم الشركة	قيمة التوزيع النقدي	تاريخ نهاية الحق	تاريخ التوزيع
زهراء المعادي للاستثمار والتعمير	القسط الأول 0.05 جنية مصري	2023/08/28	2023/08/31

الجمعيات العمومية

اليوم	الشركة	نوع الجمعية	العنوان
2023/08/24	أصول E.S.B للوساطة في الأوراق المالية	عادية	العقار رقم 51 ش بيروت – مصر الجديدة- القاهرة
2023/08/26	العامه للصوامع والتخزين	غير عادية	مقر الشركة المصرية القابضة للصوامع والتخزين الدور السادس 1 ميدان السواح سراي القبة القاهرة
2023/08/27	مصر للفنادق	غير عادية	بفندق النيل ريتزكارتون – قاعة القاهرة
2023/08/27	سبيد ميديكال	عادية	عبر تقنية الاتصال الصوتي والتصويت عن بعد
2023/08/27	المجموعة المتكاملة للاعمال الهندسية	عادية	نادي العلميين بالقاهرة الكائن بالحي الثامن مدينة نصر - القاهرة

الشركات المكونة لمؤشر إي جي إكس 30 (EGX 30 index)

أسم الشركة	الكود	آخر سعر	نسبة التغير اليومي (%)	التغير من أول العام (%)	كمية التداول	قيمة التداول	أعلى سعر خلال 52 اسوع	أقل سعر خلال 52 أسبوع	الوزن في المؤشر
البنك التجاري الدولي (مصر)	COMI	52.60	0.00	26.81	5,047,817	265,658,960	59.00	24.55	33.38%
الشرقية - إيسترن كومباني	EAST	19.80	0.00	38.36	1,921,174	38,148,996	21.74	9.75	6.18%
فوري لتكنولوجيا البنوك	FWRV	5.61	-1.58	7.06	6,320,627	35,977,548	6.92	3.21	5.65%
اي فاينانس للاستثمارات المالية	EFIH	17.27	-0.23	9.15-	416,703	7,185,483	22.00	13.22	5.14%
الفاضة المصرية الكويتية	EKHO	0.95	0.00	22.26-	33,294	31,628	1.33	0.94	4.98%
المجموعه الماليه هيرمس الفاوضه	HRHO	15.73	-0.51	12.02-	3,968,888	63,002,044	17.07	8.92	4.79%
ابوقير للاسمنده والصناعات	ABUK	49.70	0.00	28.13	762,390	38,001,724	53.20	22.80	4.54%
مجموعه طلعت مصطفى	TMGH	10.30	2.39	3.10	4,484,669	46,049,008	11.05	6.88	3.30%
المصريه للاتصالات	ETEL	26.19	-0.42	4.34	695,092	18,370,588	28.99	14.85	3.16%
السويدى اليكترونيك	SWDY	20.19	0.20	68.95	1,288,262	26,158,068	21.17	7.00	2.85%
الاسكندريه للزبوت المعدنيه	AMOC	8.19	0.61	29.59	3,129,320	25,853,856	11.08	3.73	2.16%
مصر لإنتاج الأسمدة - موبكو	MFPC	238.53	-1.52	67.52	79,330	19,270,560	270.00	91.02	2.12%
الفاضة المصريه الكويتيه بالجنيه	EKHOA	36.51	0.86	15.83	93,060	3,398,225	47.81	21.89	2.10%
سيدى كيرير للبتروكيماويات -	SKPC	25.10	1.50	91.31	3,641,101	91,310,888	25.35	5.87	1.64%
بنك كريدي اجريكول مصر	CIEB	14.59	0.48	72.46	97,231	1,415,131	15.40	5.90	1.62%
ايديتا للصناعات الغذائيه	EFID	20.50	-4.56	50.07	1,242,125	26,357,280	21.88	8.66	1.55%
حديد عز	ESRS	47.51	-2.28	104.34	637,904	30,666,390	49.99	12.70	1.49%
القايره للإستثمار و التنميه	CIRA	10.12	-0.88	22.15-	121,493	1,238,532	14.55	9.00	1.44%
مدينه نصر للاسكان والتعمير	MNHD	0.00	0.00	100.00-	-	-	-	-	1.42%
مصرف ابو ظبي الاسلامي	ADIB	24.21	-1.38	34.50	103,001	2,524,220	26.00	10.77	1.41%
مصر الجديده للاسكان والتعمير	HELI	12.53	-2.79	57.41	13,872,070	176,896,096	13.09	5.38	1.24%
بلتون الماليه القاوضه	BTFH	3.28	-4.09	14.29	134,531,861	457,085,824	5.50	0.80	1.24%
جيهينه للصناعات الغذائيه	JUFO	15.40	2.33	57.30	71,842	1,118,293	17.04	6.21	0.92%
اوراسكوم كونستراكشون بي ال	ORAS	118.00	0.00	22.98	52,589	6,212,354	129.00	58.00	0.91%
بالم هيلز للتعمير	PHDC	1.96	0.82	0.10	22,263,038	44,288,140	2.40	1.27	0.88%
النساجون الشرقيون للسجاد	ORWE	15.30	-2.67	47.12	782,101	12,054,290	18.43	6.42	0.87%
القلعه الماليه - اسهم عاديه	CCAP	2.18	-1.80	4.81	8,492,327	18,778,282	3.06	1.16	0.84%
جي بي اوتو	AUTO	5.63	0.00	5.04	-	-	6.27	3.14	0.81%
بي انفيستمنس القاوضه	BINV	17.65	-1.78	6.52	683,757	12,147,878	30.11	10.42	0.81%
الإسكندريه لتداول الحاويات	ALCN	27.23	-0.98	46.40	351,212	9,642,979	28.19	9.24	0.81%
اوراسكوم للتنميه مصر	ORHD	10.57	-1.58	51.00	955,435	10,248,787	12.10	4.50	0.81%

* السهم يتداول بالدولار

ملحق الإفصاحات

تعريف التوصيات

تخضع عملية التوصيات لرأي المحلل/المحللين الماليين المسؤولين عن تقييم الشركة محل الدراسة، وتقوم بناءً على مقارنة السعر المستهدف الذي تم التوصل إليه في هذا التقرير بسعر سهم الشركة في السوق وقت صدور هذا التقرير، وتقوم التوصيات على ثلاث مستويات رئيسية موضحة كما في الجدول الآتي:

التوصية	شراء	حيادي	بيع
التعريف	توصية بشراء السهم عند السعر الحالي في السوق	توصية بالحيادية بموقف المستثمر على ما هو عليه	توصية ببيع السهم عند السعر الحالي في السوق
السعر المستهدف مقابل سعر السوق	السعر المستهدف أعلى من السعر في السوق	السعر المستهدف لا يختلف عن السعر السوق	السعر المستهدف أقل من السعر في السوق
نسبة الارتفاع/-الانخفاض "مقابل سعر السوق"	$10\% \leq$	من $10\% +$ إلى $10\% -$	$10\% \geq$

شهادة المحللين

يشهد المحلل / المحللين الماليين المذكور اسماؤهم في هذا التقرير بأن الآراء الواردة في هذا التقرير حول الأوراق المالية المتضمنة وأي وجهات نظر أو تنبؤات أخرى تم التعبير عنها تعكس بدقة وجه نظره/نظرهم ورؤيتهم عن الشركة محل التقييم، وأنه/انهم لم يحصلوا على تعويض يرتبط، أو سيكون مرتبطاً بشكل مباشر أو غير مباشر بالتوصيات أو الآراء المحددة الواردة في هذا التقرير البحثي. ويشير المحلل/المحللين الوارد اسماؤهم في التقرير أيضاً إلى أنه لا هو/هم أو ذويهم لهم أي مصلحة مباشرة أو غير مباشرة في الأوراق المالية التي هي موضوع هذا التقرير البحثي وقت صدوره.

فريق عمل البحوث بشركة بريميز

عصام عبد العليم	مدير إدارة البحوث	essam.abdelaleem@premiere-securities.com
قسم التحليل المالي		
جهد أبو هشيمة	محلل استثمائي	g.abuhashima@premiere-securities.com
رضوى رمضان	باحث استثمائي	radwa-ramdan@premiere-securities.com
قسم التحليل الفني		
مروة محمد	محلل فني أول	marwa.abuelnasr@premiere-securities.com

اخلاء المسؤولية

يستند هذا التقرير إلى المعلومات المتاحة للجمهور. لا يُقصد بهذا التقرير توصية بشراء أو بيع، كما لا يعتبر عرض شراء أو بيع الأوراق المالية المذكورة فيه. لقد تم إعداد المعلومات والآراء الواردة في هذا التقرير من قبل إدارة أبحاث شركة بريميز من مصادر يعتقد أنها موثوق فيها في وقت نشرها. لا تتحمل شركة بريميز أية مسؤولية قانونية أو مسؤولية عن الخسائر أو الأضرار الناتجة عن استخدام هذا المنشور أو محتوياته. يحق لشركة بريميز تغيير الآراء الواردة في هذا التقرير دون إشعار مسبق.

يحتوي هذا التقرير البحثي (بما في ذلك جميع الملاحق) على معلومات يُقصد نقلها فقط إلى المستقبلين المقصودين، إذا لم يكن القارئ أو المتلقي لهذا التقرير البحثي هو المتلقي المقصود، يرجى إخطار بريميز على الفور، ويجب مسح هذا التقرير البحثي دون الاحتفاظ بأي جزء بأي شكل من الأشكال. إن الاستخدام غير المصرح به لهذا التقرير البحثي أو نشره أو توزيعه أو إعادة إنتاجه من قبل أي شخص بخلاف المتلقي المقصود محظور تمامًا.

يؤكد محلل/محللو الأبحاث الذين يغطون الشركة (أو الشركات) المذكورة في هذا التقرير أن وجهات نظرهم حول الشركة (أو الشركات) وأوراقهم المالية تم التعبير عنها بدقة.

مسؤولي الاتصال



البحوث	تليفون: (+202) 37627581	بريد الكتروني: research@premiere-securities.com
خدمة العملاء	تليفون: (+202) 33330700	بريد الكتروني: etrade@premiere-securities.com