

احصائيات التداول

مؤشرات السوق المصري

اسم المؤشر	قيمة المؤشر	Δ اليومي	Δ من أول السنة
أي جي اكس 30	18,516.59	▲ 1.70%	26.84%
أي جي اكس 70	3,741.03	▲ 1.05%	33.52%
أي جي اكس 100	5,505.36	▲ 1.13%	0.08%
مؤشر تميز	5,511.23	▲ 0.57%	54.49%

مؤشرات الأسواق العالمية والعربية

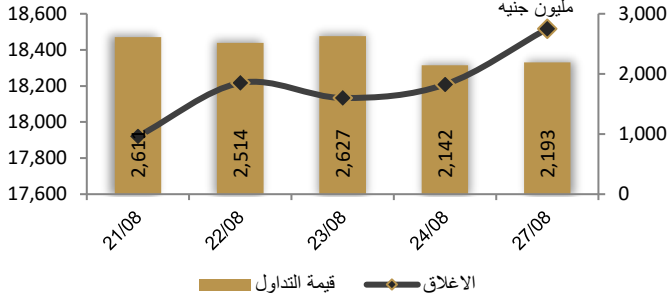
العربية	المؤشر	القيمة	التغير (%)
السعودية	TASI	11,470.00	0.57%
دبي	DFMGI	4,099.00	-0.18%
ابوظبي	ADI	9,765.00	-0.06%
الكويت	MARKET-	7,043.36	-0.12%
البحرين	BSEX	1,953.36	0.05%
قطر	GENERAL	10,387.00	0.00%
المغرب	MASI	11,899.00	0.18%
تونس	TUN20	8,849.00	-0.79%

المؤشرات العالمية	المؤشر	القيمة	التغير (%)
أمريكا	Dow Jones	34,346.90	0.7%
أمريكا	S&P 500	4,405.71	0.7%
أمريكا	NASDAQ	13,590.65	0.9%
لندن	FTSE 100	7,338.58	0.1%
ألمانيا	DAX	15,631.82	0.1%
اليابان	Nikkei 225	32,174.31	1.7%
الذهب (دولار)	الأوقية	1,916.27	0.1%
خام برنت (دولار)	البرميل	84.39	-0.1%

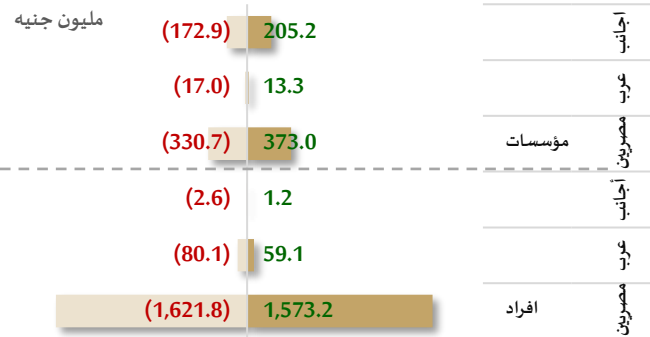
أسعار العملات مقابل الجنيه المصري

العملة	شراء	بيع	Δ اليومي بالجنيه
دولار أمريكي	30.842	30.939	0.000
يورو	33.310	33.426	-0.158
جنيه إسترليني	38.790	38.921	-0.338
فرنك سويسري	34.854	34.979	-0.185
100 ين ياباني	21.061	21.132	-0.139
ريال سعودي	8.221	8.247	0.000
دينار كويتي	100.072	100.417	0.054
درهم إماراتي	8.397	8.424	0.000
اليوان الصيني	4.230	4.245	-0.007

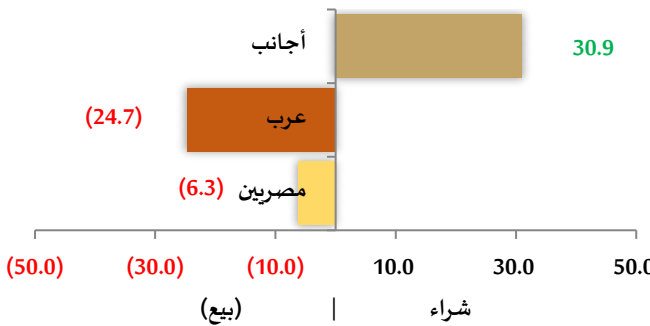
رسم بياني لمؤشر EGX 30 الرئيسي



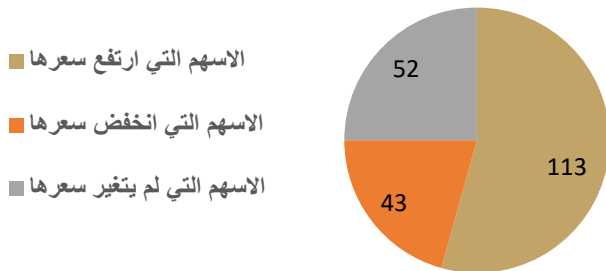
أنواع المستثمرين (مليون جنيه)



صافي تعاملات المستثمرين (مليون جنيه)



تغيرات الاسهم



## تابع احصائيات التداول

أكبر خمس قطاعات من حيث قيمة التداول اليومي			
اسم القطاع	قيمة المؤشر	التغير اليومي %	قيمة تداول القطاع (جنيه)
العقارات	1,120.9	0.8	354,968,882
أغذية و مشروبات وتبغ	1,124.0	1.3	338,519,931
خدمات مالية	1,273.0	0.6	301,202,061
البنوك	1,675.2	1.7	238,912,357
موارد أساسية	2,104.8	0.5	224,249,026

### التعاملات الداخلية لجلسة تداول يوم 24 اغسطس 2023

اسم الشركة	الوظيفة	الصفقة	الكمية	الإغلاق (جنيه)
اطلس	مجموعة مرتبطة	بيع	6451600	0.30
كابو	مجموعة مرتبطة	شراء	50000	2.03
ايبيكو	مجلس الإدارة	بيع	2500	31.11
ايكون	إدارة الشركة	شراء	10000	8.11
البنك التجاري الدولي	إدارة البنك	بيع	5000	52.5
الأهلي للتنمية والإستثمار	مجموعة مرتبطة	بيع	50000	15.78
جراند القابضة	مجلس الإدارة	بيع	2668	8.21
المطورون العرب	مجلس الإدارة	شراء	4300000	0.59
بيراميزا	مجموعة مرتبطة	بيع	8344	82.5
الشركة العربية لإدارة الأصول	مجلس الإدارة	بيع	163000	0.612
سبيد ميديكال	مساهم رئيسي	شراء	4350000	0.47
البنك المصري الخليجي	إدارة البنك	شراء	825,256	0.36

أعلى 5 أسهم من حيث الارتفاع في السعر		
السهم	سعر الإغلاق (ج)	التغير (%)
مصر للأسواق الحرة	21.10	19.95
المصرية للدواجن	3.34	19.71
شارم دريمز	11.87	15.02
الدلتا للسكر	41.50	11.26
المنصورة للدواجن	0.92	10.92

### أعلى 5 أسهم من حيث الانخفاض في السعر

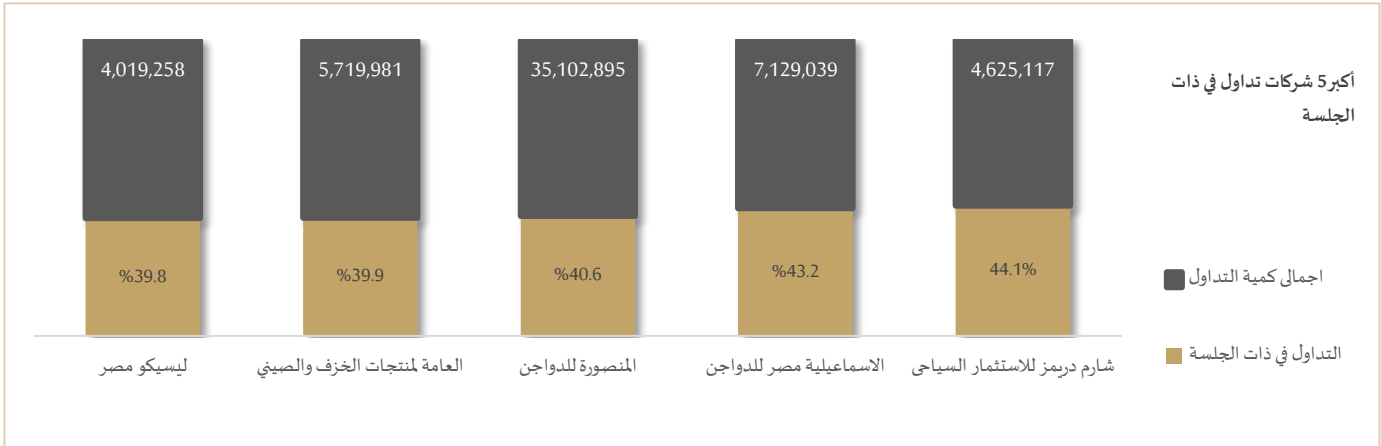
السهم	سعر الإغلاق (ج)	التغير (%)
يوتوبيا	15.75	10.00-
جراند انفيستمنت القابضة	7.43	9.50-
العربية لاستصلاح الاراضي	18.15	9.20-
جولدن تكس	14.60	3.44-
عبور لاند للصناعات الغذائية	8.14	3.21-

### أكبر 5 أسهم من حيث قيمة التداول

السهم	ق. التداول (ج)	سعر الإغلاق
البنك التجاري الدولي	256,615,296	54.00
بلتون المالية القابضة	150,768,000	3.22
مصر الجديدة للاسكان	124,747,480	12.21
ايسترن كومباني	96,919,256	19.60
الاسماعيلية للدواجن	78,877,880	10.91

### أكبر 5 أسهم من حيث كمية التداول

السهم	كمية التداول (سهم)	سعر الإغلاق
بلتون المالية القابضة	46,613,987	3.22
المشروعات الصناعية والهندسية	37,274,466	0.54
المنصورة للدواجن	35,102,895	0.92
أطلس	35,009,862	0.32
اوراسكوم المالية القابضة	34,981,866	0.33



## متابعة اسعر الذهب يوميا

اسعار الذهب من البورصة المصرية

متوسط التغير (%)	السعر الحالي			السعر السابق			العيار
	المتوسط	الطلب	العرض	المتوسط	الطلب	العرض	
-0.43%	2,586	2,571	2,601	2,597	2,592	2,626	عيار 24

الاسعار المحلية للذهب بالجنيه - شعبة الذهب المصرية

التغير %	سعر اليوم بالجنيه	السعر السابق بالجنيه	العيار
-0.88%	2,265	2,285	عيار 21
-0.88%	2,588	2,612	عيار 24 - (99.9)
-0.84%	1,942	1,958	عيار 18
-0.88%	1,515	1,528	عيار 14
-0.88%	18,120	18,280	الجنيه الذهب

اسعار الذهب عالميا بالدولار - المجلس العالمي للذهب

التغير %	سعر اليوم (دولار)	السعر السابق (دولار)	العيار
-0.04%	1,915	1,916	سعر الأوقية - 99.9
-0.05%	61.58	61.61	سعر الجرام - 99.9

السعر الضمني للدولار من واقع سعر الذهب المحلي مقابل العالمي

التغير %	سعر اليوم	السعر السابق	العيار
-0.84%	42.03	42.39	سعر الدولار الضمني

\* أوقية الذهب تساوي 31.1 جرام

\* الذهب المحلي عيار 24 هو الذهب النقي بنسبة 99.9

## صناديق استثمار ازي موت

اسم الصندوق	العملة	الفئة	كود رويترز	كود بلومبرج	الشراء	الإسترداد	سعر الوثيقة سابقا	سعر الوثيقة اليوم	التغير %
جولد-az	جنيه	المعادن النفيسة	-	-	الإثنين والخميس	الإثنين والخميس	9.86	9.75	-1.12%
استحقاق - 2027 بالدولار	USD	الدخل الثابت	68687094	TARGET27 EY	مغلق	شهريا	10.26	10.26	0.00%
استحقاق - 2025 بالجنيه	جنيه	الدخل الثابت	68687095	TARGET25 EY	مغلق	شهريا	10.66	10.66	0.00%
فرص	جنيه	الأسهم	68659742	AZFORAS EY	يومية	يومية	16.49	16.75	1.58%
ادخار	جنيه	الدخل الثابت	68659741	AZDKHAR EY	يومية	يومية	13.40	13.41	0.07%

## عامر جروب تعين أمجد أبو زيد رئيسا تنفيذيا وعضوا منتدبا للمجموعة

وافق مجلس إدارة مجموعة عامر القابضة – عامر جروب على قبول استقالة حسنى هانى عبد المجيد محمود الرئيس التنفيذي والعضو المنتدب ممثل شركة فيني استيت لميتد. كما وافق المجلس المنعقد الخميس الماضي على تعيين أمجد حسين سباق أبو زيد رئيسا تنفيذيا وعضوا منتدبا للمجموعة ممثلا عن شركة فيني استيت لميتد، بحسب بيان عامر جروب المرسل إلى البورصة المصرية اليوم. المدير بالذكر أن عامر جروب حققت صافي أرباحا مجمعة بقيمة 26.9 مليون جنيه خلال النصف الأول من العام الجاري ، مقابل 47.4 مليون جنيه بالنصف المقارن العام الماضي، مع الأخذ في الاعتبار حقوق الأقلية. وبلغت إيرادات الشركة خلال الستة أشهر الأولى من العام الجاري 616.3 مليون جنيه، مقابل 651.8 مليون جنيه في الفترة المقارنة من 2022. المصدر: انتربرايز

ارتفع صافي أرباح بنك الاستثمار العربي “ai bank” بنسبة 56% على أساس سنوي خلال النصف الأول من العام الجاري لتسجل 450.2 مليون جنيه

وارتفع كذلك صافي الدخل من العائد لدى بنك الاستثمار العربي خلال النصف الأول من العام بنسبة 49% ليسجل 1.2 مليار جنيه، حسب بيان نتائج الأعمال. سجل صافي الأرباح التشغيلية 1.6 مليار جنيه خلال النصف الأول من العام بنمو قدره 61% على أساس سنوي. المصدر: ايكونومي بلس

## نظرة على اخبار الاقتصاد والسوق

## "السيسي" يوجه بإتاحة حوافز ضريبية غير مسبوقه للصناعة

قال المتحدث باسم الرئاسة المصرية أحمد فهمي، أمس الأحد، إن الرئيس عبد الفتاح السيسي وجه الحكومة بمنح المشروعات الصناعية المستهدفة حزمة حوافز وفق الضوابط التي أقرها مجلس الوزراء المصري. وتشمل حزمة الحوافز المقررة الإعفاء من كل أنواع الضرائب، عدا ضريبة القيمة المضافة، حتى 5 سنوات، للمشروعات الصناعية التي تستهدف صناعات استراتيجية، في خطوة تهدف إلى تعميق الصناعات الوطنية. ومن المتوقع أن يصدر مجلس الوزراء قراراً تفصيلياً بتعريف الصناعات المستفيدة، بشرط تنفيذ وتشغيل المشروعات طبقاً لحجمها في مدة أقصاها 3 سنوات. ويمنح الإعفاء خمس سنوات إضافية لعدد محدد من هذه الصناعات، بشرط تحقق مستهدفات محددة، وفقاً لحجم الاستثمار الخارجي والضوابط التي يحددها مجلس الوزراء. كما تمنح الحوافز إمكانية استعادة نسبة من قيمة الأرض تصل إلى 50%، بشرط تنفيذ المشروع في نصف المدة المحددة له، فضلاً عن التوسع في منح الرخصة الذهبية لجميع المشروعات التي تستهدف تعميق التصنيع المحلي. وفرت مصر مجموعة من الحوافز للقطاع الصناعي خلال الفترة الأخيرة، على رأسها الرخصة الذهبية لمختلف المشروعات، فضلاً عن تيسيرات الحصول على الأراضي الصناعية المرفقة بتكلفة ترفيق الأرض، مع إمكانية الحصول عليها بالتملك وحق الإنتفاع. تعول مصر على أن يقود القطاع الصناعي معدلات النمو خلال الفترة المقبلة، عبر زيادة حصة القطاع الخاص في التنمية الاقتصادية، وفي القلب منها المشروعات الصناعية المتوسطة والصغيرة. وقال باسل رححي، رئيس جهاز تنمية المشروعات المتوسطة والصغيرة ومتناهية الصغر، إنه تم توفير تمويلات بقيمة 2.1 مليار جنيه خلال النصف الأول من العام الجاري لنحو 80 ألف مشروع، أسهمت في توفير 117 ألف فرصة عمل، وخدمات غير مالية، تضمنت قيد 1600 مشروع بسجل الموردين، بإجمالي قيمة مناقصات 80 مليون جنيه. المصدر: انتربرايز

## تدرس الحكومة طرح رخص جديدة لإنتاج حديد التسليح والصلب المسطح أمام المستثمرين العام المقبل

وذلك بعد أن طرحت رخصاً للتصنيع في نوفمبر 2021، مشيرة إلى أن الحكومة منفتحة على استئناف منح رخص لإنتاج الحديد أمام الاستثمارات الأجنبية ذات الحجم الكبير خاصة، في محاولة لحلحلة أزمة نقص العملات الأجنبية، وتعميق التصنيع المحلي. وأضافت المصادر أن شركة نوفيستال إم الروسية تنوي ضخ استثمارات أولية تراوح بين 400 و500 مليون، لإنشاء مصنع للصلب في مصر، مع توقع طرح رخص جديدة بقطاع الحديد والصلب العام المقبل، لافتة إلى أن الشركة اجتمعت في وقت سابق من الشهر الجاري مع ممثلين للحكومة، لبحث فرص الاستثمار بسوق حديد التسليح والصلب. المصدر: انتربرايز

## وضع عدد من شركات الذهب شروطاً للموافقة على إدراج الذهب للتداول في البورصة السلعية

وكان أبرزها وضع قانون محدد لاحتساب الضريبة على الذهب، ومنح حوافز ضريبية للشركات الجديدة لتشجيعها على الانضمام، وتسريع تسويات التعاملات المالية مع البنوك. وقال مصدر بشعبة المعادن الثمينة بغرفة الصناعات المعدنية باتحاد الصناعات، لصحيفة "البورصة" إن التجار طالبوا خلال اجتماعهم مع نائب رئيس البورصة السلعية وممثلي عدد من البنوك، قبل أيام، بالتراجع عن طرح الذهب في البورصة اعتراضاً على النسبة المسعرة لعمولة البورصة. ورفضت الشركات إلزام البورصة بالإفصاح عن حجم تداولتها اليومية، كما طالبوا بأن يكون التعامل مع البنوك مفتوحاً دون حد أدنى أو أقصى للصرف تحت بند "إيداعات ذهب". المصدر: انتربرايز

## نظرة على الاخبار العالمية

## الصين تخفض رسوم الدمغة على تداولات الأسهم إلى النصف

خفضت الصين رسوم الدمغة على تداول الأسهم إلى النصف اعتباراً من يوم الاثنين في أحدث محاولة لتعزيز السوق مع تعثر التعافي بعد جائحة كوفيد في ثاني أكبر اقتصاد في العالم. وقالت وزارة المالية في بيان مقتضب يوم الأحد إنها ستخفض الرسوم البالغة 0.1% على تداولات الأسهم "من أجل تنشيط سوق رأس المال وتعزيز ثقة المستثمرين". السلطات تخطط لخفض الرسوم بما يصل إلى النصف بعد أن انخفض مؤشر رئيسي للأسهم إلى أدنى مستوياته في 9 أشهر. وكان رأي شي تشن، مدير صندوق في شركة شنغهاي جيانوين لإدارة الاستثمارات، قبل إعلان القرار "من المرجح أن تعطي مثل هذه السياسة دفعة قصيرة الأجل للسوق، لكن لن يكون لها تأثير كبير على المدى الطويل". قد يستمر الانتعاش ليومين أو ثلاثة أيام فقط أو حتى أقصر من ذلك. وإلى جانب خطوة وزارة المالية، تطبق لجنة تنظيم الأوراق المالية الصينية إجراءات لتعزيز ثقة السوق في الاستثمار بالشركات المدرجة. وقالت اللجنة يوم الأحد إن الصين ستبطن وتيرة الطروحات العامة الأولية وستريد من تنظيم تخفيضات حصص المساهمين الرئيسيين. وتعد قادة الصين أواخر الشهر الماضي بتنشيط سوق الأسهم، وهي ثاني أكبر سوق في العالم، والتي كانت ترنح مع تعثر التعافي بعد الجائحة وتفاقم أزمة الديون في سوق العقارات. المصدر: رويترز

## شركات تحت التغطية

مضاعف القيمة الدفترية		مضاعف الربحية		احتمالية (الصعود/الهبوط) عن السعر السوقي	السعر المستهدف	التوصية	رأس المال السوقي	سعر السهم	اسم الشركة
2023	2022	2023	2022		جنيه		مليون جنيه	جنيه	
<b>قطاع الكيماويات</b>									
1.5	2.1	4.8	11.1	9.2%	50.77	حيادي	3,383	46.49	المالية والصناعية المصرية
2.3	2.8	8.6	11.5	-28.9%	170.64	حيادي	54,986	239.99	مصر لصناعة الأسمدة "موبكو"
2.3	3.6	4.3	7.1	-1.3%	50.00	شراء	63,939	50.67	أبو قير للاسمدة والكيماويات
1.6	2.0	8.9	15.4	-26.2%	6.23	حيادي	10,027	8.45	شركة الصناعات الكيماوية - كيما
<b>قطاع الأغذية</b>									
3.5	3.5	13.1	10.5	27.4%	10.37	شراء	3,256	8.14	عبورلاند للصناعات الغذائية
2.3	2.4	18.8	13.7	-8.3%	7.05	شراء	2,173	7.69	الصناعات الغذائية العربية (دومتي)
4.2	5.0	19.6	33.2	-38.9%	9.32	شراء	14,356	15.25	جيهينة للصناعات الغذائية
<b>قطاع الاسمنت</b>									
4.2	2.7	1.1	82.8	-2.8%	7.26	شراء	2,829	7.47	العربية للأسمنت
1.4	1.3	26.5	13.3	26.0%	37.82	حيادي	2,251	30.01	مصر بني سويف للأسمنت
0.9	1.0	14.2	9.5	16.3%	22.36	شراء	1,384	19.22	مصر للأسمنت فنا
<b>قطاعات متنوعة</b>									
غ.م.	غ.م.	7.0	7.9	-34.8%	33.20	شراء	27,679	50.95	شركة حديد عز
1.3	1.4	10.6	10.8	-20.9%	12.03	شراء	10,110	15.20	النساجون الشرقيون
0.3	0.4	4.4	6.9	تحت المراجعة	تحت المراجعة	تحت المراجعة	90	2.89	المصرية لخدمات النقل - ايجيترانس
0.7	1.1	2.3	3.1	تحت المراجعة	تحت المراجعة	تحت المراجعة	525	0.47	شركة سييد ميديكال

## إجراءات الشركات

### جدول توزيعات الاسهم المجانية

أسم الشركة	التوزيع	تاريخ نهاية الحق	تاريخ التوزيع
الأمنيوم العربية	0.5 سهم مجاني لكل سهم أصلي	2023/08/30	2023/08/31

### الكوبونات

أسم الشركة	قيمة التوزيع النقدي	تاريخ نهاية الحق	تاريخ التوزيع
زهراء المعادي للاستثمار والتعمير	القسط الأول 0.05 جنية مصري	2023/08/28	2023/08/31

### الجمعيات العمومية

اليوم	الشركة	نوع الجمعية	العنوان
2023/08/28	الأولي للإستثمارات والتنمية العقارية	عادية	بإستخدام وسائل الإتصال الحديثة E-Magels
2023/08/30	مصر للأسواق الحرة	عادية	بمقر نادي الشركة -عابدين - القاهرة
2023/08/31	بي اي دي البدر للإستثمارات	عادية	بمقر الشركة الكائن بمدينة برج العرب

## الشركات المكونة لمؤشر إي جي إكس 30 (EGX 30 index)

أسم الشركة	الكود	آخر سعر	نسبة التغير اليومي (%)	التغير من أول العام (%)	كمية التداول	قيمة التداول	أعلى سعر خلال 52 اسوع	أقل سعر خلال 52 أسبوع	الوزن في المؤشر
البنك التجاري الدولي (مصر)	COMI	52.50	-0.19	26.57	4,825,812	254,632,896	59.00	24.55	33.38%
الشرقية - إيسترن كومباني	EAST	19.36	-2.22	35.29	2,475,563	48,871,324	21.74	9.75	6.18%
فوري لتكنولوجيا البنوك	FWRV	5.66	0.89	8.02	2,783,443	15,692,481	6.92	3.21	5.65%
اي فاينانس للاستثمارات المالية	EFIH	17.50	1.33	7.94-	497,394	8,649,767	22.00	13.22	5.14%
الفاضة المصرية الكويتية	EKHO	0.95	0.00	22.34-	26,192	24,867	1.33	0.94	4.98%
المجموعه الماليه هيرمس الفاضة	HRHO	15.70	-0.19	12.19-	2,819,429	44,285,628	17.07	8.92	4.79%
ابوقير للاسمدة والصناعات	ABUK	50.97	2.56	31.40	900,747	45,289,860	53.20	22.80	4.54%
مجموعة طلعت مصطفى	TMGH	10.30	0.00	3.10	5,306,398	55,176,768	11.05	6.88	3.30%
المصرية للاتصالات	ETEL	26.28	0.34	4.70	335,158	8,805,813	28.99	14.85	3.16%
السويدى اليكترونيك	SWDY	20.98	4.85	75.56	5,302,521	110,998,376	21.17	7.00	2.85%
الاسكندرية للزبوت المعدنية	AMOC	8.17	-0.24	29.27	1,062,700	8,718,396	11.08	3.73	2.16%
مصر لإنتاج الأسمدة - موبكو	MFPC	238.16	-0.16	67.26	22,658	5,394,435	270.00	91.02	2.12%
الفاضة المصرية الكويتية بالجنية	EKHOA	37.01	1.37	17.42	113,777	4,186,537	47.81	21.89	2.10%
سيدى كرير للبتروكيماويات -	SKPC	25.28	0.72	92.68	2,280,870	57,571,696	25.44	5.87	1.64%
بنك كريدي اجريكول مصر	CIEB	14.67	0.76	73.40	68,879	1,011,321	15.40	5.90	1.62%
ايديتا للصناعات الغذائية	EFID	21.30	3.90	55.93	535,811	11,255,879	21.50	8.66	1.55%
حديد عز	ESRS	51.00	7.35	119.35	2,160,460	106,722,696	51.00	12.70	1.49%
القاهره للإستثمار و التنمية	CIRA	10.42	2.26	19.85-	1,044,958	10,879,444	14.55	9.00	1.44%
مصرف ابو ظبي الاسلامي	ADIB	24.19	-0.08	34.39	74,263	1,806,608	26.00	10.77	1.41%
مصر الجديدة للاسكان والتعمير	HELI	12.30	-1.84	54.52	9,640,820	119,585,288	13.22	5.38	1.24%
بلتون المالية الفاضة	BTFH	3.20	-2.44	11.50	115,231,488	372,214,624	5.50	0.80	1.24%
جھينة للصناعات الغذائية	JUFO	15.30	-0.97	56.28	66,070	1,018,015	17.04	6.21	0.92%
اوراسكوم كونستراكشون بي ال	ORAS	119.00	0.85	24.02	116,038	13,837,265	129.00	58.00	0.91%
بالم هيلز للتعمير	PHDC	1.95	-0.61	0.51-	4,360,377	8,546,166	2.40	1.27	0.88%
النساجون الشرقيون للسجاد	ORWE	15.08	-1.44	45.00	1,600,184	24,242,772	18.43	6.42	0.87%
القلعة الماليه - اسهم عادية	CCAP	2.14	-1.83	2.88	19,787,639	42,549,520	3.06	1.16	0.84%
جي بي اوتو	AUTO	5.63	0.00	5.04	-	-	6.27	3.14	0.81%
بي انفيستمنس الفاضة	BINV	17.45	-1.13	5.31	371,878	6,511,381	30.11	10.42	0.81%
الإسكندرية لتداول الحاويات	ALCN	27.51	0.40	47.90	166,302	4,527,390	28.19	9.24	0.81%
اوراسكوم للتنمية مصر	ORHD	10.51	-0.57	50.14	226,637	2,389,756	12.10	4.50	0.81%

\* السهم يتداول بالدولار



## ملحق الافصاحات

### تعريف التوصيات

تخضع عملية التوصيات لرأي المحلل/المحللين الماليين المسؤولين عن تقييم الشركة محل الدراسة، وتقوم بناءً على مقارنة السعر المستهدف الذي تم التوصل اليه في هذا التقرير بسعر سهم الشركة في السوق وقت صدور هذا التقرير، وتقوم التوصيات على ثلاث مستويات رئيسية موضحة كما في الجدول الآتي:

التوصية	شراء	حيادي	بيع
التعريف	توصية بشراء السهم عند السعر الحالي في السوق	توصية بالحيادية بموقف المستثمر على ما هو عليه	توصية ببيع السهم عند السعر الحالي في السوق
السعر المستهدف مقابل سعر السوق	السعر المستهدف أعلى من السعر في السوق	السعر المستهدف لا يختلف عن السعر السوق	السعر المستهدف أقل من السعر في السوق
نسبة الارتفاع/-الانخفاض "مقابل سعر السوق"	$\leq 10\%$	من $10\%$ إلى $-10\%$	$\geq 10\%$

### شهادة المحللين

يشهد المحلل / المحللين الماليين المذكور اسماؤهم في هذا التقرير بأن الآراء الواردة في هذا التقرير حول الأوراق المالية المتضمنة وأي وجهات نظر أو تنبؤات أخرى تم التعبير عنها تعكس بدقة وجه نظره/نظرهم ورؤيتهم عن الشركة محل التقييم، وأنه/انهم لم يحصلوا على تعويض يرتبط، أو سيكون مرتبطاً بشكل مباشر أو غير مباشر بالتوصيات أو الآراء المحددة الواردة في هذا التقرير البحثي. ويشير المحلل/المحللين الوارد اسماؤهم في التقرير أيضاً إلى أنه لا هو/هم أو ذويهم لهم اي مصلحة مباشرة أو غير مباشرة في الأوراق المالية التي هي موضوع هذا التقرير البحثي وقت صدوره.

#### فريق عمل البحوث بشركة بريميز

عصام عبد العليم	مدير إدارة البحوث	essam.abdelaleem@premiere-securities.com
<b>قسم التحليل المالي</b>		
جهد أبو هشيمة	محلل استثمائي	g.abuhashima@premiere-securities.com
رضوى رمضان	باحث استثمائي	radwa-ramdan@premiere-securities.com
<b>قسم التحليل الفني</b>		
مروة محمد	محلل فني أول	marwa.abuelnasr@premiere-securities.com

## اخلاء المسؤولية

يستند هذا التقرير إلى المعلومات المتاحة للجمهور. لا يُقصد بهذا التقرير توصية بشراء أو بيع، كما لا يعتبر عرض شراء أو بيع الأوراق المالية المذكورة فيه. لقد تم إعداد المعلومات والآراء الواردة في هذا التقرير من قبل إدارة أبحاث شركة بريميز من مصادر يعتقد أنها موثوق فيها في وقت نشرها. لا تتحمل شركة بريميز أية مسؤولية قانونية أو مسؤولية عن الخسائر أو الأضرار الناتجة عن استخدام هذا المنشور أو محتوياته. يحق لشركة بريميز تغيير الآراء الواردة في هذا التقرير دون إشعار مسبق.

يحتوي هذا التقرير البحثي (بما في ذلك جميع الملاحق) على معلومات يُقصد نقلها فقط إلى المستقبلين المقصودين، إذا لم يكن القارئ أو المتلقي لهذا التقرير البحثي هو المتلقي المقصود، يرجى إخطار بريميز على الفور، ويجب مسح هذا التقرير البحثي دون الاحتفاظ بأي جزء بأي شكل من الأشكال. إن الاستخدام غير المصرح به لهذا التقرير البحثي أو نشره أو توزيعه أو إعادة إنتاجه من قبل أي شخص بخلاف المتلقي المقصود محظور تمامًا.

يؤكد محلل/محللو الأبحاث الذين يغطون الشركة (أو الشركات) المذكورة في هذا التقرير أن وجهات نظرهم حول الشركة (أو الشركات) وأوراقهم المالية تم التعبير عنها بدقة.



## مسؤولي الاتصال

البحوث	تليفون: (+202) 37627581	بريد الكتروني: research@premiere-securities.com
خدمة العملاء	تليفون: (+202) 33330700	بريد الكتروني: etrade@premiere-securities.com