

احصائيات التداول

مؤشرات السوق المصري

اسم المؤشر	قيمة المؤشر	Δ اليومي	Δ من أول السنة
أي جي اكس 30	18,629.34	0.24%	27.61%
أي جي اكس 70	3,795.23	1.09%	35.45%
أي جي اكس 100	5,569.38	0.94%	34.35%
مؤشر تميز	5,413.93	-1.09%	51.77%

مؤشرات الأسواق العالمية والعربية

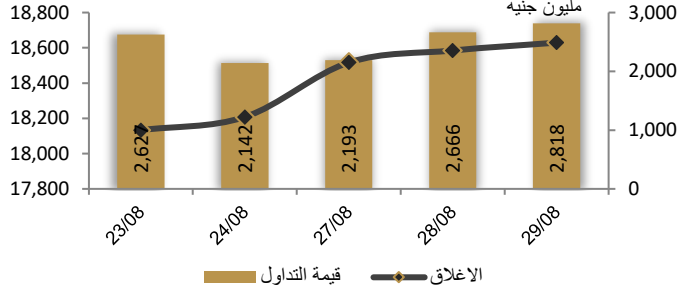
العربية	المؤشر	القيمة	التغير (%)
السعودية	TASI	11,443.00	-0.19%
دبي	DFMGI	4,085.00	-0.36%
ابوظبي	ADI	9,762.00	0.13%
الكويت	MARKET-	7,020.36	0.05%
البحرين	BSEX	1,956.19	0.19%
قطر	GENERAL	10,371.00	0.00%
المغرب	MASI	11,900.00	0.31%
تونس	TUN20	8,896.00	-0.04%

المؤشرات العالمية	المؤشر	القيمة	التغير (%)
أمريكا	Dow Jones	34,852.67	0.9%
أمريكا	S&P 500	4,497.63	1.5%
أمريكا	NASDAQ	13,943.76	1.7%
لندن	FTSE 100	7,464.99	1.7%
ألمانيا	DAX	15,930.88	0.9%
اليابان	Nikkei 225	32,350.64	0.4%
الذهب (دولار)	الأوقية	1,935.37	-0.1%
خام برنت (دولار)	البرميل	85.60	0.1%


أسعار العملات مقابل الجنيه المصري

العملة	شراء	120	Δ اليومي بالجنيه
دولار أمريكي	30.842	30.939	0.000
يورو	33.331	33.448	0.005
جنيه إسترليني	38.824	38.958	0.020
فرنك سويسري	34.842	34.967	-0.035
100 ين ياباني	20.980	21.047	-0.069
ريال سعودي	8.222	8.248	0.001
دينار كويتي	99.965	100.310	0.010
درهم إماراتي	8.397	8.424	0.000
اليوان الصيني	4.228	4.242	-0.001

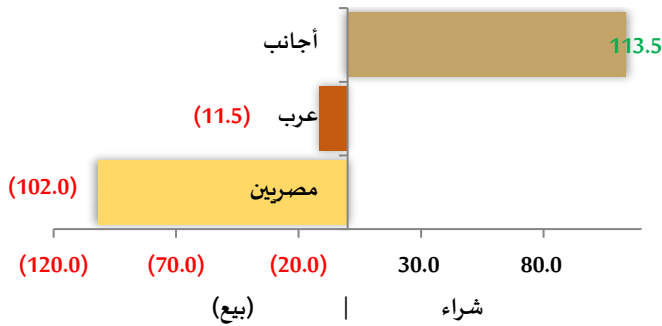
رسم بياني لمؤشر EGX 30 الرئيسي



أنواع المستثمرين (مليون جنيه)

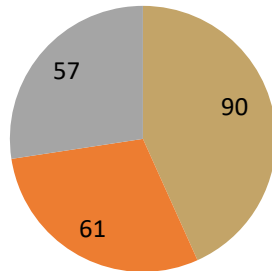


صافي تعاملات المستثمرين (مليون جنيه)



تغيرات الاسهم

- الاسهم التي ارتفع سعرها
- الاسهم التي انخفض سعرها
- الاسهم التي لم يتغير سعرها



تابع احصائيات التداول

أكبر خمس قطاعات من حيث قيمة التداول اليومي			
اسم القطاع	قيمة المؤشر	التغير اليومي %	قيمة تداول القطاع (جنيه)
البنوك	1,712.8	0.4	636,535,879
خدمات مالية	1,288.5	0.6	583,500,647
العقارات	1,123.3	0.2	295,188,083
أغذية و مشروبات وتبغ	1,127.9	-0.2	228,967,433
رعاية صحية وأدوية	633.1	1.8	213,046,649


التعاملات الداخلية لجلسة تداول يوم 28 اغسطس 2023				
اسم الشركة	الوظيفة	الصفقة	الكمية	الاطلاق (جنيه)
دلنا للانشاء و التعمير	مجلس الإدارة	شراء	16725	17.99
يونيراب	مساهم رئيسي	شراء	65803	3.44
ايبيكو	مجلس الإدارة	بيع	175000	32.81
البنك التجاري الدولي (مصر)	إدارة البنك	بيع	34500	54.75
البنك التجاري الدولي (مصر)	مجموعة مرتبطة	بيع	5555	54.75
بالم هيلز للتعمير	مجلس الإدارة	بيع	200000	2.02
الأهلي للتنمية و الاستثمار	مجموعة مرتبطة	بيع	375000	17
القابضة المصرية الكويتية-جنية	مجلس الإدارة	بيع	1091860	0.946
المطورون العرب القابضة	مجلس الإدارة	شراء	7051028	0.605
رمكو	مساهم رئيسي	بيع	1184449	1.8
روداد السياحة	مجموعة مرتبطة	شراء	26714	17.04
سبيد ميديكال	مساهم رئيسي	شراء	3500000	0.465
ايكي	مجلس الادارة	شراء	60000	1.192
ركاز القابضة	مجموعة مرتبطة	بيع	1984	3.53
الفنار	-	بيع	7600	4.47

أعلى 5 أسهم من حيث الارتفاع في السعر		
السهم	سعر الاغلاق (ج)	التغير (%)
الحديد والصلب للمناجم	1.56	19.95
مصر للأسواق الحرة	21.10	19.95
المصرية للدواجن	4.33	19.94
شيني	8.10	17.22
ايكون	9.31	16.08

أعلى 5 أسهم من حيث الانخفاض في السعر		
السهم	سعر الاغلاق (ج)	التغير (%)
الفنار للمقاولات	4.19	-6.26
المصرية للمنتجات السياحية	3.99	-3.62
مفيس للادوية	36.53	-3.23
بي اي جي للتجارة والاستثمار	0.12	-3.13
عبور لاند للصناعات الغذائية	8.05	-2.90

أكبر 5 أسهم من حيث قيمة التداول		
السهم	ق. التداول (ج)	سعر الإغلاق
البنك التجاري الدولي	584,907,776	54.10
بلتون المالية القابضة	333,580,224	3.34
مصر الجديدة لاسكان	116,107,368	12.00
السويدي اليكتريك	108,548,440	22.80
القلعة	108,301,784	2.33

أكبر 5 أسهم من حيث كمية التداول		
السهم	كمية التداول (سهم)	سعر الإغلاق
بلتون المالية القابضة	98,617,280	3.34
القلعة	47,652,404	2.33
راميدا	33,917,365	2.10
الحديد والصلب للمناجم	28,590,003	1.56
القاهرة للزيوت والصابون	28,454,194	0.24



متابعة اسعر الذهب يوميا

اسعار الذهب من البورصة المصرية

الغيار	السعر السابق			السعر الحالي			متوسط التغير (%)
	العرض	الطلب	المتوسط	العرض	الطلب	المتوسط	
عيار 24	2,601	2,571	2,597	2,517	2,488	2,503	-3.65%

الاسعار المحلية للذهب بالجنيه - شعبة الذهب المصرية

الغيار	السعر السابق بالجنيه	سعر اليوم بالجنيه	التغير %
عيار 21	2,235	2,215	-0.89%
عيار 24 - (99.9)	2,526	2,532	0.24%
عيار 18	1,916	1,899	-0.91%
عيار 14	1,494	1,481	-0.87%
الجنيه الذهب	17,880	17,720	-0.89%

اسعار الذهب عالميا بالدولار - المجلس العالمي للذهب

الغيار	السعر السابق (دولار)	سعر اليوم (دولار)	التغير %
سعر الأوقية - 99.9	1,921	1,936	0.78%
سعر الجرام - 99.9	61.76	62.26	0.81%

السعر الضمني للدولار من واقع سعر الذهب المحلي مقابل العالمي

الغيار	السعر السابق	سعر اليوم	التغير %
سعر الدولار الضمني	40.89	40.66	-0.57%

* أوقية الذهب تساوي 31.1 جرام

* الذهب المحلي عيار 24 هو الذهب النقي بنسبة 99.9

صناديق استثمار ازيموت

اسم الصندوق	العملة	الفئة	كود رويترز	كود بلومبرج	الشراء	الإسترداد	سعر الوثيقة سابقا	سعر الوثيقة اليوم	التغير %
جولد-az	جنيه	المعادن النفيسة	-	-	الإثنين والخميس	الإثنين والخميس	9.65	9.51	-1.45%
استحقاق - 2027 بالدولار	USD	الدخل الثابت	68687094	TARGET27 EY	مغلق	شهريا	10.28	10.28	0.00%
استحقاق - 2025 بالجنيه	جنيه	الدخل الثابت	68687095	TARGET25 EY	مغلق	شهريا	10.68	10.68	0.00%
فرص	جنيه	الأسهم	68659742	AZFORAS EY	يومية	يومية	16.83	16.92	0.53%
ادخار	جنيه	الدخل الثابت	68659741	AZDKHAR EY	يومية	يومية	14.41	13.42	-6.87%

طاقة عربية تسعى لاقتناص حصة في "وطنية"

قدمت شركة طاقة عربية، التابعة لشركة القلعة القابضة، عرضاً غير ملزم للاستحواذ على حصة غير محددة في الشركة الوطنية لبيع وتوزيع المنتجات البترولية (وطنية)، المملوكة لجهاز مشروعات الخدمة الوطنية التابع للقوات المسلحة، حسبما أعلنت الشركة في إفصاح (بي دي إف) تلقتة البورصة المصرية أمس. تأمل الحكومة الانتهاء من الصفقة بين أكتوبر ونوفمبر المقبلين. ملاك وطنية مساهمون بالفعل في طاقة عربية: استحوذ جهاز مشروعات الخدمة الوطنية، التابع للقوات المسلحة والذي يمتلك 100% من شركة وطنية، الشهر الماضي على حصة 20% في شركة طاقة عربية في صفقة بقيمة 1.6 مليار جنيه. ولدى البائع، وهي شركة القلعة القابضة، خيار إعادة شراء الحصة في وقت لاحق. طاقة لديها منافسين على الصفقة: جاءت طاقة عربية بين أربع شركات حصلت على موافقة الحكومة لإجراء الفحص النافي للجهالة على وطنية، بحسب النسخة المحدثة من وثيقة سياسة ملكية الدولة التي جرى تسريبها أمس. وبحسب الوثيقة، تأهلت الشركات الأربع لإجراء الفحص النافي للجهالة من بين ثماني شركات تقدمت بعروضها. الأسماء نفسها عادت أمس مرة أخرى: قدمت كلا من شركة بترول أبو ظبي الوطنية (أدنوك)، وشركة بترول الإمارات الوطنية (إينوك)، بالإضافة إلى بترولين السعودية عروضا للاستحواذ على حصة في وطنية، وفقا لما ذكره موقع اقتصاد الشرق أمس، نقلا عن مسؤول حكومي كبير، وهي الشركات ذاتها التي أعلنت جريدة البورصة أنها تتنافس على الصفقة في يوليو الماضي. لم تعلق أي شركة من الشركات الثلاث على تلك الأنباء. ماذا عن النطاق السعري؟ تراوحت قيمة العروض المقدمة للاستحواذ على الشركة ما بين 250 - 280 مليون دولار حتى الآن، وفقا لما ذكره المسؤول الحكومي للشرق. طاقة قد تدفع بالجنيه: تشير وثيقة سياسة ملكية الدولة إلى أن "معظم" العروض سيكون السداد فيها بالدولار، رغم أن طاقة لن تدفع القيمة بالكامل بالعملة الصعبة. كانت طاقة قد ذكرت في إفصاحها للبورصة بأنها لم تقرر بعد آليات تمويل الصفقة المحتملة. تعمل طاقة عربية على تدبير قرض لا يقل عن 3 مليارات جنيه من تحالف مصري بقيادة البنك التجاري الدولي، وفقا لما نقله موقع اقتصاد الشرق عن ثلاثة مصادر مصرفية لم يسمهم. هل تشهد إعادة هيكلة وطنية؟ فصلت الحكومة 174 محطة وقود من أصل 300 محطة للتوزيع مملوكة شركة وطنية في كيان جديد منفصل، وفق الوثيقة. ولم يتضح بعد اسم الشركة أو هيكل ملكيتها أو ما إذا كانت تلك الأصول ستظل جزءا من الصفقة. كان صيف حافل بالنسبة لطاقة: أدرجت الشركة في البورصة المصرية الشهر الماضي عبر طرح مباشر للأسهم، مما سمح للمساهمين بالبدء في طرح أسهم للبيع لمستثمرين آخرين من خلال البورصة. المصدر: إنتربرايز

أوراسكوم كونستراكتيون تتعاقد مع إيجل هيلز العقارية لتنفيذ المرحلة الأولى من مشروع "سول" بالساحل الشمالي

ستتولى شركة أوراسكوم كونستراكتيون تنفيذ المرحلة الأولى من مشروع جديد بالساحل الشمالي تابع لشركة إيجل هيلز العقارية، حسبما قالت الشركتان في بيانين منفصلين (هنا - بي دي إف وهنا - بي دي إف) أمس. وبموجب العقد الموقع الذي تبلغ قيمته 1.9 مليار جنيه، ستقوم أوراسكوم بتسليم المرحلة الأولى من مشروع منتجع سول الفاخر خلال ثلاث سنوات. يمتلك مؤسس مجموعة إعمار العقارية محمد العبار شركة إيجل هيلز. المصدر: إنتربرايز

مستثمر استراتيجي قد يستحوذ على حصة في "حلوان للأسمدة"

تدرس الحكومة بيع حصة تصل إلى 40% في شركة حلوان للأسمدة المملوكة للدولة إلى مستثمر استراتيجي، حسبما صرحت مصادر حكومية لإنتربرايز. كان تقرير صحفي محلي قد أشار سابقا إلى أن النسبة المطروحة ستبلغ 20%، لافتا إلى اهتمام صندوق الاستثمارات العامة السعودي وأبو ظبي القابضة (إيه دي كيو) باقتناص حصة في شركة الأسمدة. كان موقع اقتصاد الشرق أول من تناول الخبر في البداية. المصدر: إنتربرايز

نظرة على اخبار الاقتصاد والسوق

شركة كيماويات سنغافورية تستثمر 700 مليون دولار في مصر

تخطط شركة إندوراما للكيماويات ومقرها سنغافورة، لاستثمار نحو 700 مليون دولار لإنشاء مصنعين لإنتاج الأسمدة الفوسفاتية والسيليكون المعدني المستخدم في تصنيع الألواح الشمسية، وفقا لبيان مجلس الوزراء أمس. يأتي ذلك عقب توقيع مذكرة تفاهم بين شركة الكيماويات وصندوق مصر السيادي الشهر الماضي. أبدت الشركة العالمية اهتمامها أيضا بالاستثمار في عدة قطاعات مثل استخراج الفوسفات والطاقة المتجددة. إندوراما لديها مشروعات في مصر بالفعل: تمتلك شركة إندوراما فينتشرز ومقرها تايلاند، وهي شركة شقيقة للشركة السنغافورية، نصف مصنع بلاستيك في المنطقة الحرة بالعين السخنة بطاقة إنتاجية 540 ألف طن متري من البوليستر سنويا. المصدر: انتربرايز

الحكومة تنظر في عرضين للاستحواذ على صافي

يتطلع مستثمران لم يكشف عن هويتهم للاستحواذ على حصة في صافي. وتتوقع الحكومة التوصل إلى اتفاق بشأن الصفقة في ديسمبر. هل أعيدت هيكله صافي؟ أعيدت هيكله صافي لفصل مصانعها و75 منفذ بيع عن بقية أعمالها، حسبما أظهرت الوثيقة دون مزيد من التفاصيل. كما هو الحال مع وطنية، لم يتضح بعد الكيان الذي سيطرح أمام المستثمرين. كانت وسائل إعلام محلية قد ذكرت في وقت سابق أن المستثمرين المحتملين كانوا حريصين على شراء أعمال المياه فقط، من دون قطاع زيت الزيتون والزيوتون المخلل والشركات التابعة المتخصصة في تعبئة الملح. مجموعة أغذية الإماراتية خرجت من السباق: لم تعد مجموعة أغذية الإماراتية مهتمة بالاستحواذ على الشركة. المصدر: انتربرايز

الحكومة تدرس بيع 70% من إحدى محطات سيمز الثلاث

تدرس الحكومة بيع حصة قدرها 70% من محطة بني سويف التي تبلغ قدرتها 4.8 جيجاوات، وفق ما جاء في الوثيقة. كم ستبلغ قيمة الصفقة؟ من المتوقع أن تتراوح قيمة الصفقة ما بين 1.4 - 1.9 مليار دولار، وفقا للوثيقة. كانت بلومبرج قد قدرت قيمة المحطة في يونيو الماضي بنحو ملياري دولار شاملة الديون المستحقة، وهو ما يعادل نحو 735 مليون يورو كديون بالعملة الأجنبية و3.5 مليار جنيه ديون بالعملة المصرية، طبقا للوثيقة. أكتيس وإدرا تسعيان للاستحواذ على المحطة بالكامل: تخطط شركة الاستثمار المباشر البريطانية أكتيس وشركة الطاقة الماليزية إدرا باور هولدنجز للتقدم بعرض لشراء 100% من محطة بني سويف. ع مليه البيع مرهونه بموافقة المقرضين: بموجب عقود التمويل، لا يمكن لمصر بيع المحطات الثلاث إلا في حالة سداد القرض بالكامل أو الحصول على موافقة الجهات الممولة. كان كل من بنك التنمية الألماني ودويتشه بنك وإتش إس بي سي الممولين الأساسيين للمشروع، إذ قدموا قرضا بقيمة 4.1 مليار يورو لمصر من إجمالي التكلفة الاستثمارية للمحطات الثلاث والبالغة 6 مليارات يورو. كانت الشركة القابضة لكهرباء مصر قد بدأت سداد أقساط القروض بشكل منتظم منذ عام 2019. المصدر: انتربرايز

نظرة على الاخبار العالمية

احتياطي النقد الأجنبي للسعودية يتراجع لأدنى مستوياته منذ 2009

سجلت احتياطيات المملكة العربية السعودية من النقد الأجنبي أدنى مستوى لها منذ 14 عاما في يوليو، إذ تراجعت بأكثر من 16 مليار دولار لتصل إلى 407 مليارات دولار، مع زيادة استثمارات المملكة من خلال صندوق الاستثمارات العامة. المصدر: بلومبرج

شركات تحت التغطية

مضاعف القيمة الدفترية		مضاعف الربحية		احتمالية (الصعود/الهبوط) عن السعر السوقي	السعر المستهدف	التوصية	رأس المال السوقي	سعر السهم	اسم الشركة
2023	2022	2023	2022		جنيه		مليون جنيه	جنيه	
قطاع الكيماويات									
1.5	2.1	4.8	11.3	8.0%	50.77	حيادي	3,420	47.00	المالية والصناعية المصرية
2.3	2.7	8.5	11.3	-27.7%	170.64	حيادي	54,072	236.00	مصر لصناعة الأسمدة "موبكو"
2.3	3.6	4.4	7.1	-2.2%	50.00	شراء	64,494	51.11	أبو قير للاسمدة والكيماويات
1.6	2.0	8.8	15.2	-25.4%	6.23	حيادي	9,920	8.36	شركة الصناعات الكيماوية - كيما
قطاع الأغذية									
3.4	3.5	12.9	10.4	28.8%	10.37	شراء	3,220	8.05	عبورلاند للصناعات الغذائية
2.4	2.6	19.6	14.4	-12.3%	7.05	شراء	2,272	8.04	الصناعات الغذائية العربية (دومتي)
4.1	4.9	19.2	32.6	-37.9%	9.32	شراء	14,121	15.00	جيهينة للصناعات الغذائية
قطاع الاسمنت									
4.1	2.7	1.1	82.4	-2.4%	7.26	شراء	2,818	7.44	العربية للأسمنت
1.4	1.4	27.0	13.5	24.1%	37.82	حيادي	2,286	30.48	مصر بني سويف للأسمنت
0.9	0.9	14.1	9.4	17.1%	22.36	شراء	1,375	19.10	مصر للأسمنت فنا
قطاعات متنوعة									
غ.م.	غ.م.	7.0	7.9	-35.1%	33.20	شراء	27,772	51.12	شركة حديد عز
1.4	1.5	10.7	11.0	-22.1%	12.03	شراء	10,269	15.44	النساجون الشرقيون
0.3	0.3	4.2	6.6	تحت المراجعة	تحت المراجعة	تحت المراجعة	87	2.78	المصرية لخدمات النقل - ايجيترانس
0.7	1.1	2.2	3.1	تحت المراجعة	تحت المراجعة	تحت المراجعة	516	0.47	شركة سييد ميديكال

إجراءات الشركات

جدول توزيعات الاسهم المجانية

أسم الشركة	التوزيع	تاريخ نهاية الحق	تاريخ التوزيع
الأمنيوم العربية	0.5 سهم مجاني لكل سهم أصلي	2023/08/30	2023/08/31

الكوبونات

أسم الشركة	قيمة التوزيع النقدي	تاريخ نهاية الحق	تاريخ التوزيع
زهراء المعادي للاستثمار والتعمير	القسط الأول 0.05 جنية مصري	2023/08/28	2023/08/31

الجمعيات العمومية

اليوم	الشركة	نوع الجمعية	العنوان
2023/08/30	مصر للأسواق الحرة	عادية	بمقر نادي الشركة - عابدين - القاهرة
2023/08/31	بي اي دي البدر للإستثمارات	عادية	بمقر الشركة الكائن بمدينة برج العرب

الشركات المكونة لمؤشر إي جي إكس 30 (EGX 30 index)

أسم الشركة	الكود	آخر سعر	نسبة التغير اليومي (%)	التغير من أول العام (%)	كمية التداول	قيمة التداول	أعلى سعر خلال 52 اسوع	أقل سعر خلال 52 أسبوع	الوزن في المؤشر
البنك التجاري الدولي (مصر)	COMI	54.10	-1.19	30.42	10,783,063	584,907,776	59.00	24.55	33.38%
الشرقية - إيسترن كومباني	EAST	20.03	1.21	39.97	657,704	13,432,251	21.74	9.75	6.18%
فوري لتكنولوجيا البنوك	FWRV	5.72	0.18	9.16	6,912,220	39,631,000	6.92	3.21	5.65%
اي فاينانس للاستثمارات المالية	EFIH	17.81	0.23	6.31-	82,829	1,472,947	22.00	13.22	5.14%
الفاضة المصرية الكويتية	EKHO	0.95	0.00	22.26-	45,622	43,327	1.33	0.94	4.98%
المجموعه الماليه هيرمس الفاوضه	HRHO	16.06	0.88	10.18-	4,098,558	65,929,956	17.07	8.92	4.79%
ابوقير للاسئمة والصناعات	ABUK	51.11	0.65	31.76	469,541	24,059,292	53.20	22.80	4.54%
مجموعه طلعت مصطفى	TMGH	10.68	0.75	6.91	3,606,811	38,651,188	11.05	6.88	3.30%
المصريه للاتصالات	ETEL	26.77	1.29	6.65	1,029,872	27,656,282	28.99	15.14	3.16%
السويدي اليكتريك	SWDY	22.80	6.89	90.79	4,878,479	108,548,440	22.80	7.00	2.85%
الاسكندرية للزبوت المعدنيه	AMOC	8.26	-0.12	30.70	1,923,951	15,987,020	11.08	3.73	2.16%
مصر لإنتاج الأسمدة - موبكو	MFPC	236.00	-0.50	65.74	19,441	4,612,187	270.00	91.02	2.12%
الفاضة المصريه الكويتيه بالجنيه	EKHOA	36.60	-1.05	16.12	196,142	7,218,447	47.81	21.89	2.10%
سيدي كرير للبتروكيمياويات -	SKPC	25.39	-1.55	93.52	829,040	21,221,232	26.05	5.87	1.64%
بنك كريدي اجريكول مصر	CIEB	15.62	1.23	84.63	218,832	3,369,276	15.75	5.90	1.62%
ايديتا للصناعات الغذائيه	EFID	20.87	-1.70	52.78	172,988	3,607,722	21.88	8.66	1.55%
حديد عز	ESRS	51.12	0.79	119.87	563,864	28,852,934	52.70	12.70	1.49%
القاهره للإستئمار و التنميه	CIRA	10.50	1.84	19.23-	278,182	2,920,152	14.55	9.00	1.44%
مصرف ابو ظبي الاسلامي	ADIB	3.36	0.00	#N/A	-	-	-	-	1.42%
مصر الجديده للاسكان والتعمير	HELI	24.99	-2.00	38.83	783,823	19,784,634	26.00	10.77	1.41%
بلتون الماليه القاوضه	BTFH	12.00	0.33	50.75	9,614,805	116,107,368	13.22	5.38	1.24%
جهينه للصناعات الغذائيه	JUFO	3.34	0.00	16.38	98,617,280	333,580,224	5.50	0.96	1.24%
اوراسكوم كونستراكشون بي ال	ORAS	15.00	-0.13	53.22	113,081	1,699,767	17.04	6.21	0.92%
بالم هيلز للتعمير	PHDC	123.22	0.32	28.42	56,402	6,963,058	129.00	61.41	0.91%
النساجون الشرقيون للسجاد	ORWE	2.01	-0.45	2.60	14,421,857	28,984,886	2.40	1.27	0.88%
القلعه الماليه - اسهم عاديه	CCAP	15.44	1.58	48.46	799,920	12,205,469	18.43	6.42	0.87%
جي بي اوتو	AUTO	2.33	6.39	12.02	47,652,404	108,301,784	3.06	1.16	0.84%
بي انفيستمنس القاوضه	BINV	5.63	0.00	5.04	-	-	6.27	3.14	0.81%
الإسكندرية لتداول الحاويات	ALCN	17.39	-0.23	4.95	417,407	7,263,149	30.11	10.42	0.81%
اوراسكوم للتنميه مصر	ORHD	28.81	-0.14	54.89	86,623	2,512,501	29.33	9.24	0.81%

* السهم يتداول بالدولار

ملحق الافصاحات

تعريف التوصيات

تخضع عملية التوصيات لرأي المحلل/المحللين الماليين المسؤولين عن تقييم الشركة محل الدراسة، وتقوم بناءً على مقارنة السعر المستهدف الذي تم التوصل اليه في هذا التقرير بسعر سهم الشركة في السوق وقت صدور هذا التقرير، وتقوم التوصيات على ثلاث مستويات رئيسية موضحة كما في الجدول الآتي:

التوصية	شراء	حيادي	بيع
التعريف	توصية بشراء السهم عند السعر الحالي في السوق	توصية بالحيادية بموقف المستثمر على ما هو عليه	توصية ببيع السهم عند السعر الحالي في السوق
السعر المستهدف مقابل سعر السوق	السعر المستهدف أعلى من السعر في السوق	السعر المستهدف لا يختلف عن السعر السوق	السعر المستهدف أقل من السعر في السوق
نسبة الارتفاع/-الانخفاض "مقابل سعر السوق"	$10\% \leq$	من $10\%+$ إلى $10\%-$	$10\% \geq$

شهادة المحللين

يشهد المحلل / المحللين الماليين المذكور اسماؤهم في هذا التقرير بأن الآراء الواردة في هذا التقرير حول الأوراق المالية المتضمنة وأي وجهات نظر أو تنبؤات أخرى تم التعبير عنها تعكس بدقة وجه نظره/نظرهم ورؤيتهم عن الشركة محل التقييم، وأنه/انهم لم يحصلوا على تعويض يرتبط، أو سيكون مرتبطاً بشكل مباشر أو غير مباشر بالتوصيات أو الآراء المحددة الواردة في هذا التقرير البحثي. ويشير المحلل/المحللين الوارد اسماؤهم في التقرير أيضاً إلى أنه لا هو/هم أو ذويهم لهم اي مصلحة مباشرة أو غير مباشرة في الأوراق المالية التي هي موضوع هذا التقرير البحثي وقت صدوره.

فريق عمل البحوث بشركة بريميز

عصام عبد العليم	مدير إدارة البحوث	essam.abdelaleem@premiere-securities.com
قسم التحليل المالي		
جهد أبو هشيمة	محلل استثمائي	g.abuhashima@premiere-securities.com
رضوى رمضان	باحث استثمائي	radwa-ramdan@premiere-securities.com
قسم التحليل الفني		
مروة محمد	محلل فني أول	marwa.abuelnasr@premiere-securities.com

اخلاء المسؤولية

يستند هذا التقرير إلى المعلومات المتاحة للجمهور. لا يُقصد بهذا التقرير توصية بشراء أو بيع، كما لا يعتبر عرض شراء أو بيع الأوراق المالية المذكورة فيه. لقد تم إعداد المعلومات والآراء الواردة في هذا التقرير من قبل إدارة أبحاث شركة بريميز من مصادر يعتقد أنها موثوق فيها في وقت نشرها. لا تتحمل شركة بريميز أية مسؤولية قانونية أو مسؤولية عن الخسائر أو الأضرار الناتجة عن استخدام هذا المنشور أو محتوياته. يحق لشركة بريميز تغيير الآراء الواردة في هذا التقرير دون إشعار مسبق.

يحتوي هذا التقرير البحثي (بما في ذلك جميع الملاحق) على معلومات يُقصد نقلها فقط إلى المستقبلين المقصودين، إذا لم يكن القارئ أو المتلقي لهذا التقرير البحثي هو المتلقي المقصود، يرجى إخطار بريميز على الفور، ويجب مسح هذا التقرير البحثي دون الاحتفاظ بأي جزء بأي شكل من الأشكال. إن الاستخدام غير المصرح به لهذا التقرير البحثي أو نشره أو توزيعه أو إعادة إنتاجه من قبل أي شخص بخلاف المتلقي المقصود محظور تمامًا.

يؤكد محلل/محللو الأبحاث الذين يغطون الشركة (أو الشركات) المذكورة في هذا التقرير أن وجهات نظرهم حول الشركة (أو الشركات) وأوراقهم المالية تم التعبير عنها بدقة.

مسؤولي الاتصال



البحوث	تليفون: (+202) 37627581	بريد الكتروني: research@premiere-securities.com
خدمة العملاء	تليفون: (+202) 33330700	بريد الكتروني: etrade@premiere-securities.com