

الخميس، 2023/08/31

احصائيات التداول

مؤشرات السوق المصري

اسم المؤشر	قيمة المؤشر	Δ اليومي	Δ من أول السنة
أي جي اكس 30	18,818.15	▲ 1.01%	28.90%
أي جي اكس 70	3,812.58	▲ 0.46%	36.07%
أي جي اكس 100	5,585.53	▲ 0.29%	34.74%
مؤشر تميز	5,443.36	▲ 0.54%	52.59%

مؤشرات الأسواق العالمية والعربية

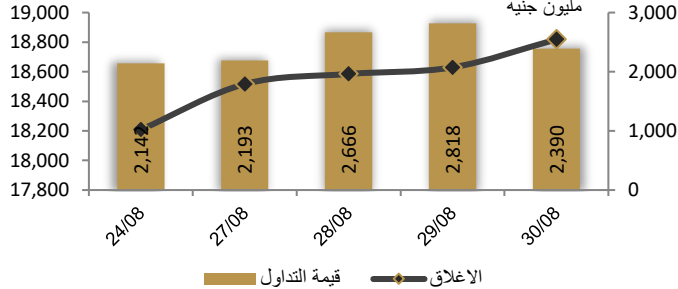
العربية	المؤشر	القيمة	التغير (%)
السعودية	TASI	11,575.00	1.16%
دبي	DFMGI	4,067.00	-0.43%
ابوظبي	ADI	9,744.00	-0.18%
الكويت	MARKET-	7,019.87	-0.01%
البحرين	BSEX	1,952.44	-0.19%
قطر	GENERAL	10,350.00	0.00%
المغرب	MASI	11,903.00	0.03%
تونس	TUN20	8,912.00	0.17%

المؤشرات العالمية	المؤشر	القيمة	التغير (%)
أمريكا	Dow Jones	34,890.24	0.1%
أمريكا	S&P 500	4,514.87	0.4%
أمريكا	NASDAQ	14,019.31	0.5%
لندن	FTSE 100	7,473.67	0.1%
ألمانيا	DAX	15,891.93	-0.2%
اليابان	Nikkei 225	32,675.71	1.1%
الذهب (دولار)	الأوقية	1,944.94	0.1%
خام برنت (دولار)	البرميل	85.40	0.2%

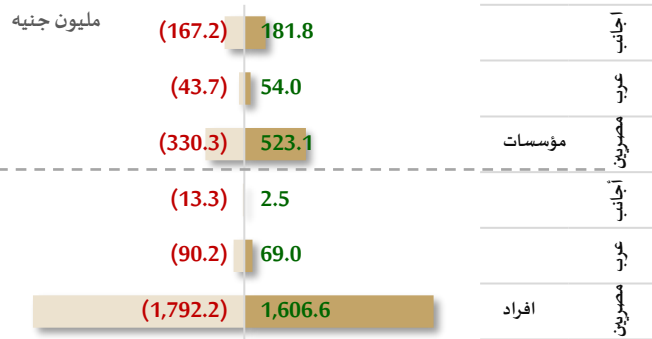
أسعار العملات مقابل الجنيه المصري

العملة	شراء	بيع	Δ اليومي بالجنيه
دولار أمريكي	30.842	30.939	0.000
يورو	33.578	33.695	0.247
جنيه إسترليني	39.040	39.174	0.216
فرنك سويسري	35.060	35.186	0.218
100 ين ياباني	21.067	21.137	0.089
ريال سعودي	8.222	8.248	0.000
دينار كويتي	100.063	100.408	0.097
درهم إماراتي	8.397	8.424	0.000
اليوان الصيني	4.231	4.245	0.003

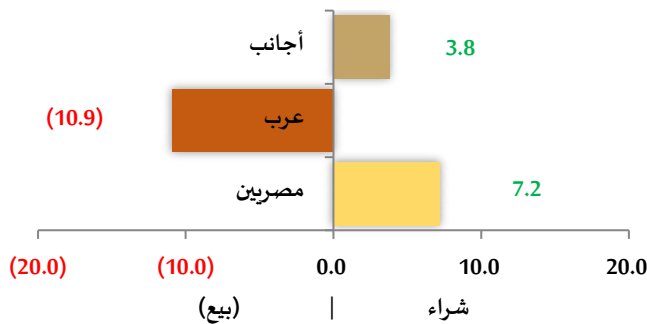
رسم بياني لمؤشر EGX 30 الرئيسي



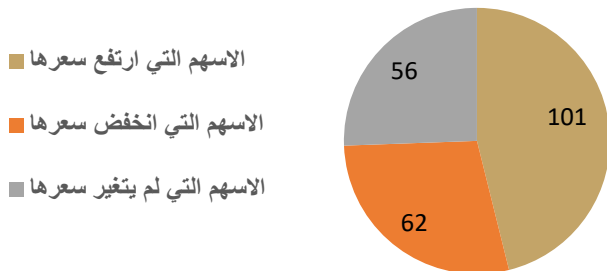
أنواع المستثمرين (مليون جنيه)



صافي تعاملات المستثمرين (مليون جنيه)




تغيرات الاسهم



تابع احصائيات التداول

أكبر خمس قطاعات من حيث قيمة التداول اليومي			
اسم القطاع	قيمة المؤشر	التغير اليومي %	قيمة تداول القطاع (جنيه)
العقارات	1,134.3	1.0	486,720,959
البنوك	1,728.2	1.0	388,925,684
خدمات مالية	1,287.6	0.0	319,226,363
موارد أساسية	2,117.1	0.6	198,670,008
أغذية و مشروبات وتبغ	1,141.1	1.2	192,547,449
التعاملات الداخلية لجلسة تداول يوم 29 اغسطس 2023			
اسم الشركة	الوظيفة	الصفقة	الكمية
الاطلاق (جنيه)			
فوديكو	مجموعة مرتبطة	شراء	3724
اطلس	مساهم رئيسي	شراء	1200000
دلتا للانشاء و التعمير	مجلس الإدارة	شراء	15301
يونيراب	مساهم رئيسي	شراء	14415
ايبيكو	مجلس الإدارة	بيع	80000
سبأ الدولية للأدوية	مساهم رئيسي	بيع	200000
البنك التجاري الدولي (مصر)	إدارة البنك	بيع	1000
بالم هيلز للتعمير	مجلس الإدارة	بيع	200000
بالم هيلز للتعمير	مجلس الإدارة	شراء	1400000
العروبة للسمسة	مجلس الإدارة	بيع	200000
القابضة المصرية الكويتية-جنية	مجلس الإدارة	بيع	27902
المطورون العرب القابضة	مجلس الإدارة	شراء	2551578
رواد السياحة	مجموعة مرتبطة	شراء	54041
بيراميزا	مجموعة مرتبطة	شراء	10311
سبيد ميديكال	مساهم رئيسي	شراء	2800000
ايكي	مجلس الإدارة	شراء	10000
سبأ الدولية	مجموعة مرتبطة	بيع	200000

أعلى 5 أسهم من حيث الارتفاع في السعر		
السهم	سعر الاغلاق (ج)	التغير (%)
مصر للأسواق الحرة	21.10	19.95
اسمنت طرة	21.95	18.65
الوطنية للاسكان	27.99	17.41
العربية للمحاسب	1.76	16.36
مينا للاستثمار السياحي	1.02	10.12
أعلى 5 أسهم من حيث الانخفاض في السعر		
السهم	سعر الاغلاق (ج)	التغير (%)
العامة لاستصلاح الأراضي	28.50	-6.62
يوتوبيا	14.97	-4.95
شيني	7.70	-4.94
السعودية المصرية للاستثمار	76.79	-4.79
أوراسكوم كونستراكتيون	119.00	-3.42
أكبر 5 أسهم من حيث قيمة التداول		
السهم	ق. التداول (ج)	سعر الإغلاق
البنك التجاري الدولي	343,228,672	55.90
بلتون المالية القابضة	148,822,784	3.26
طلعت مصطفى	134,975,216	10.80
مصر الجديدة للاسكان	119,635,616	12.30
القلعة	68,488,960	2.28
أكبر 5 أسهم من حيث كمية التداول		
السهم	كمية التداول (سهم)	سعر الإغلاق
المطورون العرب	64,287,011	0.63
اوراسكوم المالية القابضة	49,229,516	0.32
المصريين للاسكان	45,043,426	0.27
بلتون المالية القابضة	44,923,668	3.26
العبوات الطبية	40,609,088	0.77



متابعة اسعر الذهب يوميا

اسعار الذهب من البورصة المصرية

الغيار	السعر السابق			السعر الحالي			متوسط التغير (%)
	العرض	الطلب	المتوسط	العرض	الطلب	المتوسط	
عيار 24	2,517	2,488	2,597	2,552	2,529	2,541	-2.18%

الاسعار المحلية للذهب بالجنيه - شعبة الذهب المصرية

الغيار	السعر السابق بالجنيه	سعر اليوم بالجنيه	التغير %
عيار 21	2,215	2,220	0.23%
عيار 24 - (99.9)	2,532	2,537	0.22%
عيار 18	1,899	1,903	0.24%
عيار 14	1,481	1,484	0.20%
الجنيه الذهب	17,720	17,760	0.23%

اسعار الذهب عالميا بالدولار - المجلس العالمي للذهب

الغيار	السعر السابق (دولار)	سعر اليوم (دولار)	التغير %
سعر الأوقية - 99.9	1,936	1,945	0.42%
سعر الجرام - 99.9	62.26	62.52	0.42%

السعر الضمني للدولار من واقع سعر الذهب المحلي مقابل العالمي

الغيار	السعر السابق	سعر اليوم	التغير %
سعر الدولار الضمني	40.66	40.58	-0.20%

* أوقية الذهب تساوي 31.1 جرام

* الذهب المحلي عيار 24 هو الذهب النقي بنسبة 99.9

صناديق استثمار ازيموت

اسم الصندوق	العملة	الفئة	كود رويترز	كود بلومبرج	الشراء	الإسترداد	سعر الوثيقة سابقا	سعر الوثيقة اليوم	التغير %
جولد-az	جنيه	المعادن النفيسة	-	-	الإثنين والخميس	الإثنين والخميس	9.51	9.53	0.21%
استحقاق - 2027 بالدولار	USD	الدخل الثابت	68687094	TARGET27 EY	مغلق	شهريا	10.28	10.28	0.00%
استحقاق - 2025 بالجنيه	جنيه	الدخل الثابت	68687095	TARGET25 EY	مغلق	شهريا	10.68	10.68	0.00%
فرص	جنيه	الأسهم	68659742	AZFORAS EY	يومية	يومية	16.92	16.97	0.30%
ادخار	جنيه	الدخل الثابت	68659741	AZDKHAR EY	يومية	يومية	13.42	13.43	0.07%

أخبار الشركات المقيدة

جهينة ودومتي ترفعان أسعار منتجات الألبان اعتباراً من الغد

تعترم شركتنا دومتي وجهينة رفع أسعار منتجات الألبان اعتباراً من الغد نظراً لارتفاع أسعار تكاليف مدخلات الإنتاج. وسترفع جهينة أسعار منتجاتها بنسبة تصل إلى 11 جنيهاً اعتباراً من الأول من سبتمبر، بحسب قائمة الأسعار التي حصلت عليها جريدة المال. فيما تعترم دومتي زيادة أسعار منتجاتها بنسبة تصل إلى 7.5% اعتباراً من الغد، وفق ما نقله موقع شبكة سي إن بي سي العربية عن مصادر لم يسمها. كان معدل التضخم السنوي العام المديني المصري قد تسارع بأعلى وتيرة له على الإطلاق في يوليو، مدفوعاً بالزيادة القياسية في أسعار المواد الغذائية. المصدر: انتربرايز

قفز صافي أرباح شركة أوراسكوم كونستراكتشون بي إل سي بنسبة 228.1% في النصف الأول من العام الجاري

لتصل إلى 132.9 مليون دولار، مقابل أرباح بلغت 40.5 مليون دولار في الفترة المماثلة من 2022، على الرغم من تراجع الإيرادات إلى 1.56 مليار من 1.91 مليار دولار في فترة المقارنة. المصدر: ايكونومي بلس

سجل بنك القاهرة صافي أرباح قدرها 2.6 مليار جنيهه بنهاية النصف الأول من عام 2023، بنمو 41%

مقابل 1.8 مليار جنيهه أرباحاً خلال نفس الفترة من العام الماضي، مدعوماً بارتفاع صافي الدخل من العائد من 5.9 مليار إلى 8 مليار جنيهه، ونمو صافي الدخل من الأتعاب والعمولات إلى 1.8 مليار من 1.1 مليار جنيهه. وارتفعت محفظة قروض بنك القاهرة بواقع 20.4 مليار جنيهه خلال 6 أشهر لتصل إلى 160.9 مليار جنيهه بنهاية يونيو الماضي، مع نمو ودائع العملاء بزيادة قدرها 55 مليار جنيهه لتتعد إلى 305 مليار جنيهه. المصدر: ايكونومي بلس

نما صافي أرباح بنك فيصل الإسلامي نموًا في صافي الأرباح بنسبة 45.5% في النصف الأول من 2023

مسجلاً 2.94 مليار جنيهه، مقارنةً بـ 2.02 مليار جنيهه أرباحاً في نفس الفترة من 2022، بدعم من نمو الإيرادات بواقع 31% والتي وصلت إلى 7.57 مليار جنيهه ارتفاعاً من 8.58 مليار جنيهه في فترة المقارنة. المصدر: ايكونومي بلس

نظرة على اخبار الاقتصاد والسوق

وافق مجلس الوزراء، خلال اجتماعه الإقليمي، أمس الأربعاء على طرح سندات "ساموراي" مقومة بالين الياباني بقيمة 500 مليون دولار، لمدة 5 سنوات

وهي سندات يصدرها مقترضون أجانب في طوكيو. وسيكون ذلك هو الإصدار الثاني لمصر والتي طرحت في مارس 2022 لأول مرة في تاريخها وفي منطقة الشرق الأوسط هذا النوع من السندات بقيمة 500 مليون دولار، وفق بيان مجلس الوزراء. وسندات الساموراي هي سندات مقومة بالين الياباني، يتم إصدارها في بورصة طوكيو من قبل الأجانب، وأصدرتها مصر العام الماضي بأجل 5 سنوات بفائدة كوبون 0.85%، رغم الأوضاع غير المواتية في الأسواق العالمية حينها في ظل موجة التشديد النقدي العنيفة للسيطرة على التضخم الذي تصاعد بعد الحرب الروسية على أوكرانيا. ومنذ الطرح الماضي تدهورت الأوضاع محليًا مع تصاعد التشديد النقدي عالميًا وهجرة المستثمرين السريعة من الأسواق الناشئة ومن بينها مصر التي نشبت فيها أزمة عملة لا تزال بدون حل رغم خفض قيمة الجنيه 3 مرات بأكثر من 50% أمام الدولار. المصدر: ايكونومي بلس

1500 كيلو جرام ذهب دخلت مصر بدون جمارك مع العائدين من الخارج منذ مايو

كشف مسئول في وزارة المالية، إن إجمالي الذهب الذي دخل مصر بصحبة القادمين من الخارج بعد تطبيق قرار الإعفاء من الضريبة الجمركية والرسوم في 11 مايو الماضي وحتى آخر أغسطس الجاري، بلغ أكثر من 1500 كيلو جرام. وألقى مجلس الوزراء الجمارك والرسوم الأخرى عدا ضريبة القيمة المضافة على الذهب القادم بصحبة المصريين بالخارج، بهدف ضبط الأسواق وإعادة الاستقرار والتوازن للأسعار، وتقليل الفجوة مع الأسعار العالمية، بعدما كانت قد شهدت ارتفاعات قياسية واتسعت الفجوة مع الأوقية العالمية لأكثر من 35%. ويعني القرار من الضريبة الجمركية ورسوم الدمغ والتممين واردات الذهب بأشكال نصف مشغولة، والذهب المعدل للتداول النقدي، والخلى والمجوهرات وأجزاءها من معادن ثمينة، وإن كانت مكسوة أو ملبسة بقشرة من معادن ثمينة. ومنذ صدور القرار انخفضت أسعار الذهب وشهدت تقلبات محدودة بالتزامن مع تحركات الدولار في السوق الموازية، وتسجل أسعار الذهب 2215 جنيهًا لجرام الذهب عيار 21، بينما ارتفعت الأوقية بنحو 3 دولارات، لتسجل مستوى 1940 دولارًا، بحسب بيانات منصة أى صاغة. أضاف المسئول في تصريحات لصحيفة "البورصة" أن جرام الذهب عيار 24 سجل 2532 جنيهًا، وسجل جرام الذهب عيار 18 مستوى 1899 جنيهًا، وسجل جرام الذهب عيار 14 مستوى 1477 جنيهًا، كما سجل الجنيه الذهب مستوى 17720 جنيهًا. ونمت مشتريات المصريين من الذهب 46.3%، خلال النصف الأول من العام الحالي، لتتجاوز 33.5 طن مقابل 22.9 طن في الفترة نفسها من 2022، بحسب بيانات مجلس الذهب العالمي. وجاءت الزيادة مدفوعة بنمو مشتريات الجنيهات، والسبائك نحو 173% إلى 18.6 طن مقابل 6.8 طن، فيما تراجع المشغولات نحو 8% إلى 14.8 طن مقابل 16.1 طن. المصدر: ايكونومي بلس

توقعات متباينة لأسعار الفائدة على جانبي الأطلسي

من المتوقع أن تبدأ السياسة النقدية في الولايات المتحدة وأوروبا في التباين اعتباراً من الشهر المقبل، إذ يدفع التضخم المرتفع البنك المركزي الأوروبي إلى الحفاظ على سياسته التشديدية، في الوقت الذي يبحث فيه الاحتياطي الفيدرالي الأمريكي وضع نهاية لدورة التشديد النقدي.

الاحتياطي الفيدرالي: أصبحت وول ستريت أكثر ثقة في أن الاحتياطي الفيدرالي سيبقي على أسعار الفائدة دون تغيير خلال اجتماعه المقرر الشهر المقبل، مع ارتفاع الأسهم للجلسة الرابعة على التوالي أمس.

المركزي الأوروبي: أما في أوروبا، أدى التضخم المرتفع في ألمانيا وأسبانيا إلى تنامي التوقعات بأن يواصل البنك المركزي الأوروبي رفع أسعار الفائدة في سبتمبر. المصدر:فايننشال تايمز

مخزونات النفط الأمريكية تنخفض 10.6 مليون برميل خلال الأسبوع الماضي

قالت إدارة معلومات الطاقة يوم الأربعاء إن المخزونات الأمريكية من النفط الخام تراجعت 10.6 مليون برميل الأسبوع الماضي، وهو أكثر من المتوقع على خلفية ارتفاع الصادرات والطلب القوي من المصافي. وذكرت الإدارة أن مخزونات النفط الخام انخفضت إلى 422.9 مليون برميل، وهو أدنى مستوى منذ 30 ديسمبر. وكانت توقعات المحللين في استطلاع أجرته رويترز تشير إلى انخفاض قدره 3.3 مليون برميل. وقالت الإدارة إن مخزونات الخام في مركز التسليم في كاشينج بولاية أوكلاهوما انخفضت 1.5 مليون برميل في الأسبوع المنتهي في 25 أغسطس. وأضافت أن الواردات الأمريكية الصافية من النفط الخام تراجعت بمقدار 586 ألف برميل يوميا. وأشارت إلى أن استهلاك مصافي التكرير الأمريكية للبخام انخفض 173 ألف برميل يوميا الأسبوع الماضي. وتراجعت معدلات تشغيل المصافي 1.2 نقطة مئوية إلى 93.3 بالمئة. وقالت الإدارة إن مخزونات البنزين تراجعت 0.2 مليون برميل إلى 217.4 مليون الأسبوع الماضي، وذلك مقارنة مع توقعات المحللين في استطلاع رويترز بتراجعها 0.9 مليون برميل. وأظهرت بيانات الإدارة أن مخزونات نواتج التقطير، التي تتضمن الديزل وزيت التدفئة، ارتفعت 1.2 مليون برميل إلى 117.9 مليون، مقابل توقعات المحللين بارتفاعها 0.2 مليون. المصدر:رويترز

نشاط المصانع في الصين يواصل التراجع للشهر الخامس

أظهر مسح رسمي اليوم الخميس انكماش نشاط الصناعات التحويلية في الصين للشهر الخامس على التوالي في أغسطس، مما يؤدي لاستمرار الضغط على المسؤولين لتعزيز النمو الاقتصادي وسط طلب ضعيف في الداخل والخارج. ولكن على الجانب المشرق، عادت الطلبات الجديدة إلى الارتفاع للمرة الأولى منذ خمسة أشهر وأشار أصحاب المصانع إلى أن أسعار المنتجين تتحسن للمرة الأولى منذ سبعة أشهر، لكن قطاع الخدمات واسع النطاق ظل في الاتجاه التزولي. وأفاد المكتب الوطني للإحصاء في الصين بأن مؤشر مديري المشتريات الرسمي ارتفع إلى 49.7 من 49.3 في يوليو تموز، ليظل أقل من مستوى 50 نقطة الفاصل بين النمو والانكماش. وجاءت القراءة أعلى من توقعات عند 49.4. ويقدم مؤشر مديري المشتريات أول دليل على أداء ثاني أكبر اقتصاد في العالم في أغسطس. ويواجه اقتصاد الصين خطر الإخفاق في تحقيق هدف النمو السنوي الذي حددته بكين بنحو خمسة بالمئة، إذ يسعى المسؤولون جاهدين لمكافحة التعثر في قطاع العقارات وضعف إنفاق المستهلكين وتراجع نمو الائتمان، مما دفع البنوك الكبرى لخفض توقعاتها للنمو هذا العام. ولا تزال أسعار الفائدة المرتفعة والتضخم في الولايات المتحدة وأوروبا وأسواق التصدير الرئيسية الأخرى تقلص الطلب على السلع الصينية. وانكماش المؤشر الفرعي لطلبات التصدير الجديدة للشهر السادس على التوالي. وانخفض مؤشر مديري المشتريات في القطاعات غير التصنيعية، الذي يتضمن مؤشرين فرعيين لنشاط قطاعي الخدمات والبناء، إلى 51.0 من 51.5 في يوليو تموز بقيادة التراجع المستمر في نشاط الخدمات، في حين ارتفع مؤشر مديري المشتريات المجمع، الذي يشمل النشاط التصنيعي وغير التصنيعي، إلى 51.3 من 51.1. المصدر:رويترز

شركات تحت التغطية

مضاعف القيمة الدفترية		مضاعف الربحية		احتمالية (الصعود/الهبوط) عن السعر السوقي	السعر المستهدف	التوصية	رأس المال السوقي	سعر السهم	اسم الشركة
2023	2022	2023	2022		جنيه		مليون جنيه	جنيه	
قطاع الكيماويات									
1.5	2.1	4.8	11.2	9.0%	50.77	حيادي	3,389	46.58	المالية والصناعية المصرية
2.3	2.7	8.5	11.3	-27.7%	170.64	حيادي	54,046	235.89	مصر لصناعة الأسمدة "موبكو"
2.4	3.6	4.4	7.2	-2.9%	50.00	شراء	64,987	51.50	أبو قير للاسمدة والكيماويات
1.6	2.0	8.8	15.2	-25.4%	6.23	حيادي	9,920	8.36	شركة الصناعات الكيماوية - كيما
قطاع الأغذية									
3.4	3.4	12.8	10.3	29.5%	10.37	شراء	3,204	8.01	عبورلاند للصناعات الغذائية
2.4	2.5	19.4	14.2	-11.3%	7.05	شراء	2,247	7.95	الصناعات الغذائية العربية (دومتي)
4.1	4.8	19.1	32.4	-37.4%	9.32	شراء	14,027	14.90	جيهينة للصناعات الغذائية
قطاع الاسمنت									
4.2	2.7	1.1	83.5	-3.7%	7.26	شراء	2,856	7.54	العربية للأسمنت
1.5	1.4	27.9	14.0	19.7%	37.82	حيادي	2,369	31.59	مصر بني سويف للأسمنت
0.9	1.0	14.3	9.5	16.1%	22.36	شراء	1,387	19.26	مصر للأسمنت فنا
قطاعات متنوعة									
غ.م.	غ.م.	7.1	7.9	-35.5%	33.20	شراء	27,978	51.50	شركة حديد عز
1.4	1.5	10.9	11.1	-23.2%	12.03	شراء	10,422	15.67	النساجون الشرقيون
0.3	0.3	4.2	6.5	تحت المراجعة	تحت المراجعة	تحت المراجعة	86	2.74	المصرية لخدمات النقل - ايجيترانس
0.7	1.1	2.3	3.1	تحت المراجعة	تحت المراجعة	تحت المراجعة	525	0.47	شركة سييد ميديكال

إجراءات الشركات

جدول توزيعات الاسهم المجانية

أسم الشركة	التوزيع	تاريخ نهاية الحق	تاريخ التوزيع
الأمنيوم العربية	0.5 سهم مجاني لكل سهم أصلي	2023/08/30	2023/08/31

الكوبونات

أسم الشركة	قيمة التوزيع النقدي	تاريخ نهاية الحق	تاريخ التوزيع
زهراء المعادي للاستثمار والتعمير	القسط الأول 0.05 جنية مصري	2023/08/28	2023/08/31

الجمعيات العمومية

اليوم	الشركة	نوع الجمعية	العنوان
2023/08/31	بي اي دي البدر للإستثمارات	عادية	بمقر الشركة الكائن بمدينة برج العرب
2023/09/02	ام بي للهندسة	غير عادية	بمقر شركة بيتا اليكتروك للصناعات-عبر تقنية الاتصال و التصويت عن بعد

الشركات المكونة لمؤشر إي جي إكس 30 (EGX 30 index)

أسم الشركة	الكود	آخر سعر	نسبة التغير اليومي (%)	التغير من أول العام (%)	كمية التداول	قيمة التداول	أعلى سعر خلال 52 اسوع	أقل سعر خلال 52 أسبوع	الوزن في المؤشر
البنك التجاري الدولي (مصر)	COMI	55.90	3.33	34.76	6,196,963	343,228,672	59.00	24.55	33.38%
الشرقية - إيسترن كومباني	EAST	20.43	1.95	42.77	272,884	5,563,976	21.74	9.75	6.18%
فوري لتكنولوجيا البنوك	FWRV	5.69	-0.52	8.59	10,699,196	61,408,368	6.92	3.21	5.65%
اي فاينانس للاستثمارات المالية	EFIH	17.90	0.51	5.84-	116,027	2,071,988	22.00	13.22	5.14%
الفاضة المصرية الكويتية	EKHO	0.95	0.00	22.26-	60,728	57,689	1.33	0.94	4.98%
المجموعه الماليه هيرمس الفاوضه	HRHO	16.01	-0.31	10.46-	2,218,142	35,610,068	17.07	8.92	4.79%
ابوقير للاسمدة والصناعات	ABUK	51.50	0.76	32.77	649,015	33,335,550	53.20	22.80	4.54%
مجموعه طلعت مصطفى	TMGH	10.80	1.12	8.11	12,535,161	134,975,216	11.05	6.88	3.30%
المصرية للاتصالات	ETEL	26.70	-0.30	6.37	550,684	14,666,137	28.99	15.20	3.16%
السويدي اليكترونيك	SWDY	23.00	0.88	92.47	1,454,160	32,944,986	23.24	7.00	2.85%
الاسكندرية للزبوت المعدنية	AMOC	8.24	-0.24	30.38	1,977,989	16,337,674	11.08	3.73	2.16%
مصر لإنتاج الأسمدة - موبكو	MFPC	235.89	-0.08	65.66	30,810	7,280,196	270.00	91.02	2.12%
الفاضة المصرية الكويتية بالجنيه	EKHOA	36.61	0.03	16.15	42,956	1,577,934	47.81	21.89	2.10%
سيدي كرير للبتروكيماويات -	SKPC	25.40	0.04	93.60	656,590	16,703,495	26.19	5.87	1.64%
بنك كريدي اجريكول مصر	CIEB	15.70	0.19	85.58	150,849	2,368,685	15.80	5.90	1.62%
ايديتا للصناعات الغذائية	EFID	21.21	2.17	55.27	1,360,115	28,958,162	21.88	9.00	1.55%
حديد عز	ESRS	51.50	0.74	121.51	235,450	12,116,159	52.70	12.70	1.49%
القاهره للإستثمار و التنمية	CIRA	10.30	-1.90	20.77-	199,443	2,058,433	14.55	9.00	1.44%
مصرف ابو ظبي الاسلامي	ADIB	25.00	0.04	38.89	177,553	4,443,050	26.00	10.77	1.41%
مصر الجديدة للاسكان والتعمير	HELI	12.30	2.50	54.52	9,804,595	119,635,616	13.22	5.38	1.24%
بلتون المالية القاوضه	BTFH	3.26	-2.40	13.59	44,923,668	148,822,784	5.50	0.96	1.24%
جيهينة للصناعات الغذائية	JUFO	14.90	-1.00	52.20	70,122	1,052,472	17.04	6.21	0.92%
اوراسكوم كونستراكشون بي ال	ORAS	119.00	-3.42	24.02	448,482	53,811,808	129.00	61.41	0.91%
بالم هيلز للتعمير	PHDC	1.99	-1.24	1.33	12,713,821	25,429,452	2.40	1.27	0.88%
النساجون الشرقيون للسجاد	ORWE	15.67	1.49	50.67	592,342	9,232,323	18.43	6.42	0.87%
القلعة الماليه - اسهم عادية	CCAP	2.28	-2.15	9.62	29,688,886	68,488,960	3.06	1.16	0.84%
جي بي اوتو	AUTO	5.63	0.00	5.04	-	-	6.27	3.14	0.81%
بي انفيستمننتس القاوضه	BINV	17.40	0.06	5.01	379,540	6,603,943	30.11	10.42	0.81%
الإسكندرية لتداول الحاويات	ALCN	27.87	-3.26	49.84	388,803	11,048,807	29.50	9.24	0.81%
اوراسكوم للتنمية مصر	ORHD	10.21	-1.26	45.86	1,380,079	14,172,432	12.10	4.80	0.81%

* السهم يتداول بالدولار

ملحق الإفصاحات

تعريف التوصيات

تخضع عملية التوصيات لرأي المحلل/المحللين الماليين المسؤولين عن تقييم الشركة محل الدراسة، وتقوم بناءً على مقارنة السعر المستهدف الذي تم التوصل إليه في هذا التقرير بسعر سهم الشركة في السوق وقت صدور هذا التقرير، وتقوم التوصيات على ثلاث مستويات رئيسية موضحة كما في الجدول الآتي:

التوصية	شراء	حيادي	بيع
التعريف	توصية بشراء السهم عند السعر الحالي في السوق	توصية بالحيادية بموقف المستثمر على ما هو عليه	توصية ببيع السهم عند السعر الحالي في السوق
السعر المستهدف مقابل سعر السوق	السعر المستهدف أعلى من السعر في السوق	السعر المستهدف لا يختلف عن السعر السوق	السعر المستهدف أقل من السعر في السوق
نسبة الارتفاع/-الانخفاض "مقابل سعر السوق"	$\%10+\leq$	من $\%10+$ إلى $\%10-$	$\%10-\geq$

شهادة المحللين

يشهد المحلل / المحللين الماليين المذكور اسماؤهم في هذا التقرير بأن الآراء الواردة في هذا التقرير حول الأوراق المالية المتضمنة وأي وجهات نظر أو تنبؤات أخرى تم التعبير عنها تعكس بدقة وجه نظره/نظرهم ورؤيتهم عن الشركة محل التقييم، وأنه/انهم لم يحصلوا على تعويض يرتبط، أو سيكون مرتبطاً بشكل مباشر أو غير مباشر بالتوصيات أو الآراء المحددة الواردة في هذا التقرير البحثي. ويشير المحلل/المحللين الوارد اسماؤهم في التقرير أيضاً إلى أنه لا هو/هم أو ذويهم لهم أي مصلحة مباشرة أو غير مباشرة في الأوراق المالية التي هي موضوع هذا التقرير البحثي وقت صدوره.

فريق عمل البحوث بشركة بريميز

عصام عبد العليم

مدير إدارة البحوث

essam.abdelaleem@premiere-securities.com

قسم التحليل المالي

جهد أبو هشيمة

محلل استثماري

g.abuhashima@premiere-securities.com

رضوى رمضان

باحث استثماري

radwa-ramdan@premiere-securities.com

قسم التحليل الفني

مروة محمد

محلل فني أول

marwa.abuelnasr@premiere-securities.com

اخلاء المسؤولية

يستند هذا التقرير إلى المعلومات المتاحة للجمهور. لا يُقصد بهذا التقرير توصية بشراء أو بيع، كما لا يعتبر عرض شراء أو بيع الأوراق المالية المذكورة فيه. لقد تم إعداد المعلومات والآراء الواردة في هذا التقرير من قبل إدارة أبحاث شركة بريميز من مصادر يعتقد أنها موثوق فيها في وقت نشرها. لا تتحمل شركة بريميز أية مسؤولية قانونية أو مسؤولية عن الخسائر أو الأضرار الناتجة عن استخدام هذا المنشور أو محتوياته. يحق لشركة بريميز تغيير الآراء الواردة في هذا التقرير دون إشعار مسبق.

يحتوي هذا التقرير البحثي (بما في ذلك جميع الملاحق) على معلومات يُقصد نقلها فقط إلى المستقبلين المقصودين، إذا لم يكن القارئ أو المتلقي لهذا التقرير البحثي هو المتلقي المقصود، يرجى إخطار بريميز على الفور، ويجب مسح هذا التقرير البحثي دون الاحتفاظ بأي جزء بأي شكل من الأشكال. إن الاستخدام غير المصرح به لهذا التقرير البحثي أو نشره أو توزيعه أو إعادة إنتاجه من قبل أي شخص بخلاف المتلقي المقصود محظور تمامًا.

يؤكد محلل/محللو الأبحاث الذين يغطون الشركة (أو الشركات) المذكورة في هذا التقرير أن وجهات نظرهم حول الشركة (أو الشركات) وأوراقهم المالية تم التعبير عنها بدقة.



مسؤولي الاتصال

البحوث	تليفون: (+202) 37627581	بريد الكتروني: research@premiere-securities.com
خدمة العملاء	تليفون: (+202) 33330700	بريد الكتروني: etrade@premiere-securities.com