

احصائيات التداول

مؤشرات السوق المصري

اسم المؤشر	قيمة المؤشر	Δ اليومي	Δ من أول السنة
أي جي اكس 30	18,873.82	0.30%	29.29%
أي جي اكس 70	3,829.51	0.44%	36.67%
أي جي اكس 100	5,597.80	0.22%	35.03%
مؤشر تميز	5,450.78	0.14%	52.80%

مؤشرات الأسواق العالمية والعربية

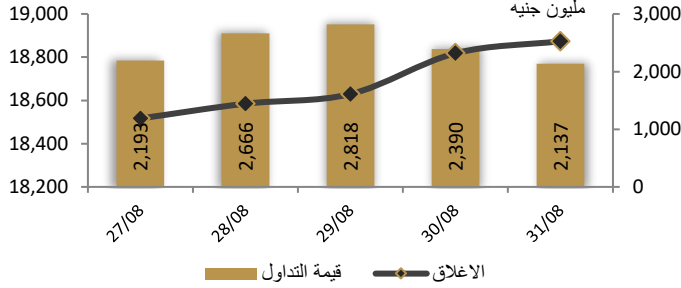
العربية	المؤشر	القيمة	التغير (%)
السعودية	TASI	11,491.00	-0.72%
دبي	DFMGI	4,090.00	0.18%
ابوظبي	ADI	9,787.00	-0.24%
الكويت	MARKET-	7,005.84	-0.20%
البحرين	BSEX	1,952.16	-0.01%
قطر	GENERAL	10,195.00	-1.50%
المغرب	MASI	11,887.00	-0.56%
تونس	TUN20	8,943.00	0.04%

المؤشرات العالمية	المؤشر	القيمة	التغير (%)
أمريكا	Dow Jones	34,837.71	0.3%
أمريكا	S&P 500	4,515.77	0.2%
أمريكا	NASDAQ	14,031.81	0.0%
لندن	FTSE 100	7,464.54	0.3%
ألمانيا	DAX	15,840.34	-0.7%
اليابان	Nikkei 225	32,710.62	0.3%
الذهب (دولار)	الأوقية	1,939.40	0.0%
خام برنت (دولار)	البرميل	89.05	2.6%


أسعار العملات مقابل الجنيه المصري

العملة	شراء	بيع	Δ اليومي بالجنيه
دولار أمريكي	30.842	30.939	0.000
يورو	33.529	33.636	-0.054
جنيه إسترليني	39.074	39.209	0.034
فرنك سويسري	34.988	35.102	-0.078
100 ين ياباني	21.139	21.207	0.071
ريال سعودي	8.222	8.249	0.001
دينار كويتي	100.037	100.382	-0.026
درهم اماراتي	8.396	8.425	0.000
اليوان الصيني	4.232	4.246	0.001

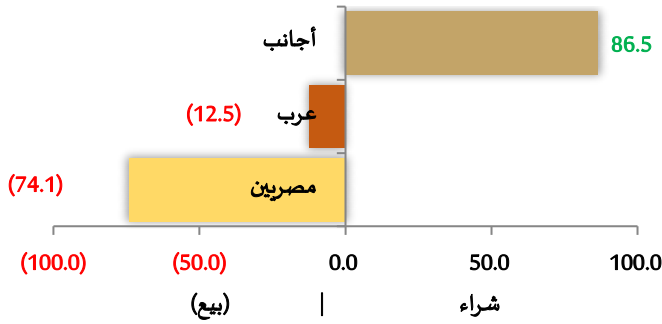
رسم بياني لمؤشر EGX 30 الرئيسي



انواع المستثمرين (مليون جنيه)

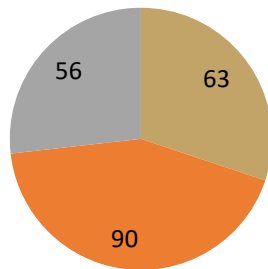


صافي تعاملات المستثمرين (مليون جنيه)



تغيرات الاسهم

- الاسهم التي ارتفع سعرها
- الاسهم التي انخفض سعرها
- الاسهم التي لم يتغير سعرها



## تابع احصائيات التداول

أكبر خمس قطاعات من حيث قيمة التداول اليومي			
اسم القطاع	قيمة المؤشر	التغير اليومي %	قيمة تداول القطاع (جنيه)
خدمات مالية	1,281.8	0.1	411,756,309
البنوك	1,741.4	0.4	293,458,022
العقارات	1,129.7	0.0	274,096,889
موارد أساسية	2,105.3	-0.4	230,126,210
أغذية و مشروبات وتبغ	1,133.0	-0.6	137,603,891

التعاملات الداخلية لجلسة تداول يوم 30 اغسطس 2023

اسم الشركة	الوظيفة	الصفقة	الكمية	الإغلاق (جنيه)
فوديكو	مجموعة مرتبطة	شراء	2100	49.19
أطلس	مساهم رئيسي	شراء	203494	0.31
سينالكس	مجلس الإدارة	شراء	940312	3.18
العربية لحليج الاقطان	مجلس الإدارة	شراء	44019	4.29
الحديد والصلب المصرية	مجموعة مرتبطة	بيع	100000	8.97
البنك التجاري الدولي (مصر)	إدارة البنك	بيع	49500	55.9
بالم هيلز للتعمير	مجلس الإدارة	بيع	600000	1.986
بالم هيلز للتعمير	مجلس الإدارة	شراء	700000	1.986
العروبة للمسمرة	مجموعة مرتبطة	بيع	100000	1.019
النعيم القابضة	مجلس الإدارة	شراء	25000	0.119
العربية لادارة وتطوير الأصول	مجلس الإدارة	بيع	160000	0.615
سبيد ميديكال	مساهم رئيسي	شراء	2800000	0.473
أي فينانس	إدارة الشركة	بيع	21000	17.9
ايكي	مجلس الإدارة	شراء	17400	1.245

أعلى 5 أسهم من حيث الارتفاع في السعر		
السهم	سعر الإغلاق (ج)	التغير (%)
مصر للأسواق الحرة	21.05	19.67
يونيفرسال	0.54	13.18
الدولية للمحاصيل الزراعية	10.92	12.58
اوراسكوم المالية القابضة	0.35	9.03
سينالكس	3.44	8.18

أعلى 5 أسهم من حيث الانخفاض في السعر

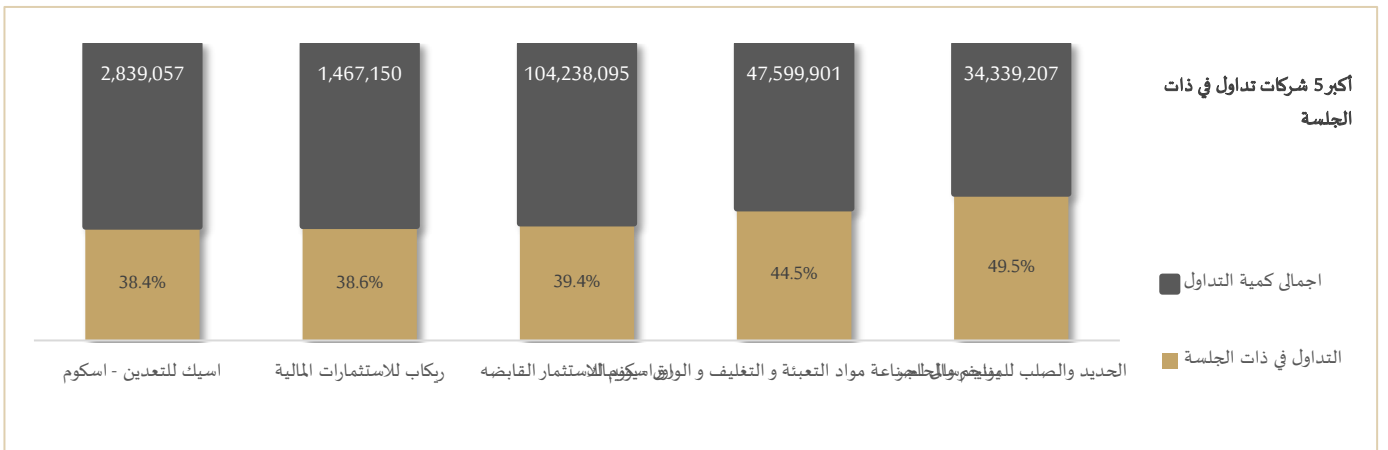
السهم	سعر الإغلاق (ج)	التغير (%)
العامة لاستصلاح الأراضي	27.60	9.57-
الالومنيوم العربية	10.22	5.11-
العبوات الطبية	0.74	4.52-
مرسيليا	0.76	4.43-
شارم دريمز	10.95	3.95-

أكبر 5 أسهم من حيث قيمة التداول

السهم	ق. التداول (ج)	سعر الإغلاق
البنك التجاري الدولي	266,271,936	57.00
بلتون المالية القابضة	151,186,416	3.19
مصر الجديدة لاسكان	76,306,176	12.08
أوراسكوم كونستراكشون	74,264,672	115.60
القلعة	73,305,192	2.32

أكبر 5 أسهم من حيث كمية التداول

السهم	كمية التداول (سهم)	سعر الإغلاق
اوراسكوم المالية القابضة	194,021,512	0.35
اوراسكوم للاستثمار القابضة	104,238,095	0.24
يونيفرسال	47,599,901	0.54
بلتون المالية القابضة	46,882,334	3.19
الحديد والصلب للمناجم	34,339,207	1.71



## متابعة اسعر الذهب يوميا

اسعار الذهب من البورصة المصرية

متوسط التغير (%)	السعر الحالي			السعر السابق			العيار
	المتوسط	الطلب	العرض	المتوسط	الطلب	العرض	
-0.72%	2,522	2,511	2,534	2,541	2,529	2,552	عيار 24

الاسعار المحلية للذهب بالجنيه - شعبة الذهب المصرية

التغير %	سعر اليوم بالجنيه	السعر السابق بالجنيه	العيار
-0.68%	2,205	2,220	عيار 21
-0.67%	2,520	2,537	عيار 24 - (99.9)
-0.68%	1,890	1,903	عيار 18
-0.67%	1,474	1,484	عيار 14
-0.68%	17,640	17,760	الجنيه الذهب

اسعار الذهب عالميا بالدولار - المجلس العالمي للذهب

التغير %	سعر اليوم (دولار)	السعر السابق (دولار)	العيار
-0.23%	1,940	1,945	سعر الأوقية - 99.9
-0.24%	62.37	62.52	سعر الجرام - 99.9

السعر الضمني للدولار من واقع سعر الذهب المحلي مقابل العالمي

التغير %	سعر اليوم	السعر السابق	العيار
-0.43%	40.40	40.58	سعر الدولار الضمني

\* أوقية الذهب تساوي 31.1 جرام

\* الذهب المحلي عيار 24 هو الذهب النقي بنسبة 99.9

## صناديق استثمار لزيوت

اسم الصندوق	العملة	الفئة	كود رويترز	كود بلومبرج	الشراء	الإسترداد	سعر الوثيقة سابقا	سعر الوثيقة اليوم	التغير %
جولد-az	جنيه	المعادن النفيسة	-	-	الإثنين والخميس	الإثنين والخميس	9.53	9.50	-0.31%
استحقاق - 2027 بالدولار	USD	الدخل الثابت	68687094	TARGET27 EY	مغلق	شهريا	10.28	10.43	1.46%
استحقاق - 2025 بالجنيه	جنيه	الدخل الثابت	68687095	TARGET25 EY	مغلق	شهريا	10.68	10.68	0.00%
فرص	جنيه	الأسهم	68659742	AZFORAS EY	يومية	يومية	16.97	16.91	-0.35%
ادخار	جنيه	الدخل الثابت	68659741	AZDKHAR EY	يومية	يومية	13.43	13.44	0.07%

## أخبار الشركات المقيدة

**باعت شركة سيلفر ستون كابيتال ليميتد 11.45% من حصتها بشركة طاقة عربية في صفقة بلغت قيمتها 1.2 مليار جنيه**

باعت شركة سيلفر ستون كابيتال ليميتد 11.45% من حصتها بشركة طاقة عربية في صفقة بلغت قيمتها 1.2 مليار جنيه لعدد 154.8 مليون سهم بقيمة 7.84 جنيه للسهم الواحد، لتتخفف نسبة ملكية الشركة من 29.13% إلى 17.68%. وتتضمن الصفقة شراء شركة نايل إنرجي ليميتد 101.4 مليون سهم بنسبة 7.5%، بقيمة إجمالية تجاوزت 795 مليون جنيه، مع استحواذ شركة سانفورد إنفستمنت ليميتد على 53.4 مليون سهم بقيمة إجمالية تقترب من 419 مليون جنيه، لتصبح نسبة ملكية المساهم 3.95%، طبقاً لبيان صادر عن شركة هيرميس منفذة الصفقة. المصدر: ايكونومي بلس.

**وافق مجلس إدارة شركة الدلتا للتأمين على مقترح زيادة رأسمالها المدفوع من 400 مليون جنيه إلى 500 مليون جنيه**

وافق مجلس إدارة شركة الدلتا للتأمين على مقترح زيادة رأسمالها المدفوع من 400 مليون جنيه إلى 500 مليون جنيه بزيادة قدرها 100 مليون سهم مجانية، بجانب تعديل المادتين 6، 7 من النظام الأساسي للشركة، وفق بيان صادر من الشركة. ووافق مجلس إدارة "الدلتا للتأمين" خلال اجتماعه الأخير على زيادة رأس المال المرخص به للشركة من 800 مليون جنيه إلى مليار جنيه. المصدر: ايكونومي بلس

**التوفيق للتأجير التمويلي تعود إلى سوق التوريق مجدداً**

"التوفيق" تتم إصدارها الرابع لسندات التوريق: أتمت شركة التوفيق للتأجير التمويلي الإصدار الرابع من سندات التوريق بقيمة 1.74 مليار جنيه، وفق ما أعلنته الشركة وحصل الإصدار المكون من ثلاث شرائح على تصنيفات AA+ و AA و A من قبل شركة الشرق الأوسط للتصنيف الائتماني وخدمات المستثمرين (ميريس). وستستخدم الشركة عائدات الإصدار لتعزيز مركزها المالي ودعم خطط النمو المستقبلية، المصدر: انتربرايز.

**تحالف "تاليس-أوراسكوم" يوقع عقداً لتحديث أنظمة إشارات خط سكة حديد "القاهرة-بني سويف"**

وقع تحالف مكون من شركتي تاليس الإسبانية وأوراسكوم كونستراكشون عقداً مع الهيئة القومية لسكك حديد مصر لتحديث أنظمة الإشارات والاتصالات لخط سكة حديد "القاهرة-بني سويف" بطول 125 كيلومتر، وفق ما أعلنته الوزارة في بيان لها يوم الجمعة. ولم تفصح الوزارة عن قيمة العقد. المصدر: انتربرايز.

## نظرة على اخبار الاقتصاد والسوق

### كابيتال إنتليجنس " تعدل النظرة المستقبلية لتصنيف ديون مصر طويلة الأجل إلى مستقرة

عدلت وكالة كابيتال إنتليجنس النظرة المستقبلية للديون المصرية طويلة الأجل بالعملة المحلية والأجنبية من سلبية إلى مستقرة، في المقابل خفضت الوكالة تصنيف الديون من "B+" إلى "B"، بالتوازي مع الحفاظ على تصنيف الديون قصيرة الأجل عند درجة "B". وأرجعت الوكالة في تقرير صادر يوم الجمعة الماضي، خفض التصنيف إلى عدم اليقين مع زيادة مخاطر التمويل الخارجي لمصر؛ بسبب ارتفاع احتياجات التمويل الخارجي للبلاد، وتحديات الوصول إلى أسواق رأس المال مع ارتفاع التكلفة. وفسرت "كابيتال إنتليجنس" النظرة المستقبلية بأن الديون الخارجية معتدلة عند 43% من الناتج الإجمالي، واحتمال الحصول على دعم من دول مجلس التعاون الخليجي وصندوق النقد الدولي، ومع ذلك، يخضع الدعم الخارجي لدرجة من المشروطة، ومع ربط مساعدات مجلس التعاون الخليجي الآن ببرنامج الخصخصة في البلاد، فإن مستوى وتوقيت التدفقات من دول الخليج غير مؤكد إلى حد ما، ويعتمد على جاذبية أصول الدولة المعروضة للبيع. وترى الوكالة أن وتيرة تنفيذ الإصلاح في مصر متواضعة، فضلاً عن التأخير الإضافي في تسريع الجهود الرامية إلى تعزيز مصداقية سعر الصرف وخصخصة الأصول، وهو ما يؤثر بشكل أكبر على ثقة المستثمرين، وبالتالي سيؤثر سلباً على تدفقات الاستثمار الأجنبي المباشر والمدفوعات من المفترضين متعددي الأطراف والثنائيين، مما يضعف قدرة الحكومة على خدمة التزاماتها الخارجية في الوقت المناسب، مشيرة إلى الضعف المستمر في المالية العامة، بما في ذلك المديونية المرتفعة للغاية وهيكل الميزانية الضعيف، فضلاً عن خدمة الديون المرتفعة للغاية. المصدر: ايكونومي بلس.

### تراجع عجز صافي الأصول الأجنبية للقطاع المصرفي بنحو 805 ملايين دولار

تراجع عجز صافي الأصول الأجنبية للقطاع المصرفي بنحو 805 ملايين دولار، خلال يوليو الماضي، وهو أكبر تحسن منذ بداية الأزمة الاقتصادية التي شهدتها مصر عقب الحرب الروسية الأوكرانية، بحسب بيانات البنك المركزي. وسجل متوسط سعر صرف الدولار أمام الجنيه بنهاية يوليو نحو 30.95 جنيه ليستقر عند مستويات نهاية يونيو نفسها. وانخفض الفارق بين الأصول الأجنبية للقطاع المصرفي والتزاماته بالعملة الأجنبية تجاه غير المقيمين، إلى 26.2 مليار دولار مقابل 27.1 مليار دولار في يونيو.

وجاء التراجع رغم اتساع عجز صافي الأصول الأجنبية لدى البنك المركزي بنحو 149 مليون دولار، بدعم من تحسن صافي الأصول الأجنبية لدى البنوك التجارية، لينخفض العجز لديها بنحو 954 مليون دولار في يوليو. وتراجع عجز صافي الأصول الأجنبية لدى البنوك بدعم من ارتفاع الأصول الأجنبية إلى 13.8 مليار دولار مقابل 12.8 مليار دولار في يونيو، في الوقت نفسه، ارتفعت الالتزامات هامشياً فقط إلى 29.98 مليار دولار مقابل 29.86 مليار دولار. وبحسب البيانات، ارتفعت التزامات البنك المركزي خلال يوليو بنحو 263 مليون دولار، وهي وتيرة أسرع بكثير من زيادة الأصول بنحو 114 مليون دولار. المصدر: ايكونومي بلس.

### تجري وزارة التجارة والصناعة دراسات تفصيلية خاصة بشأن انضمام مصر إلى تحالف "بريكس"

ومن المقرر الانتهاء من إعداد خطة عمل قبل يناير 2024، موعد دخول الاتفاقية حيز التنفيذ، والتي تستهدف زيادة التبادل التجاري في عدة مجالات، خاصة الصادرات الصناعية والخدمات، بموازاة دراسة السلع والخدمات التي يمكن تبادلها مع دول "بريكس" بالعملة المحلية للدول الأعضاء، بحسب مسئول في الوزارة تحدث مع "الشرق مع بلومبرج". وارتفعت صادرات مصر إلى دول "بريكس" 5.3% العام الماضي لتسجل 4.9 مليار دولار، بينما زادت الواردات 11.5% للعام نفسه إلى 26.4 مليار دولار. المصدر: انتربرايز.

### أسعار النفط ترتفع لأعلى مستوى في أكثر من 7 أشهر بدعم من توقعات نقص الإمدادات

ارتفعت أسعار النفط اليوم الجمعة إلى أعلى مستوياتها فيما يزيد على سبعة أشهر، منبهة سلسلة خسائر استمرت أسبوعين، وذلك بدعم من توقعات نقص الإمدادات. ومن المتوقع على نطاق واسع أن تمدد السعودية خفضا طوعيا لإنتاج النفط بمقدار مليون برميل يوميا إلى أكتوبر، مما يطيل أمد قيود الإمدادات التي أعلنتها منظمة البلدان المصدرة للبترول (أوبك) وحلفاؤها في التكتل المعروف باسم أوبك+ لدعم الأسعار. وقال نائب رئيس الوزراء الروسي ألكسندر نوفاك أمس الخميس إن بلاده، ثاني أكبر مصدر للنفط في العالم، اتفقت بالفعل مع شركائها في أوبك+ على خفض صادرات النفط الشهر القادم. المصدر: رويترز.

## شركات تحت التغطية

مضاعف القيمة الدفترية		مضاعف الربحية		احتمالية (الصعود/الهبوط) عن السعر السوق	السعر المستهدف	التوصية	رأس المال السوق	سعر السهم	اسم الشركة
2023	2022	2023	2022		جنيه		مليون جنيه	جنيه	
<b>قطاع الكيماويات</b>									
1.5	2.0	4.7	10.9	11.3%	50.77	حيادي	3,320	45.62	المالية والصناعية المصرية
2.3	2.8	8.6	11.4	-28.6%	170.64	حيادي	54,752	238.97	مصر لصناعة الأسمدة "موبكو"
2.4	3.7	4.5	7.4	-5.2%	50.00	شراء	66,564	52.75	أبو قير للاسمدة والكيماويات
1.6	2.0	8.8	15.1	-25.0%	6.23	حيادي	9,860	8.31	شركة الصناعات الكيماوية - كيما
<b>قطاع الأغذية</b>									
3.4	3.4	12.8	10.3	30.3%	10.37	شراء	3,184	7.96	عبورلاند للصناعات الغذائية
2.4	2.5	19.3	14.1	-10.8%	7.05	شراء	2,233	7.90	الصناعات الغذائية العربية (دومتي)
4.1	4.8	19.1	32.4	-37.5%	9.32	شراء	14,036	14.91	جيهينة للصناعات الغذائية
<b>قطاع الاسمنت</b>									
4.1	2.6	1.1	81.7	-1.5%	7.26	شراء	2,791	7.37	العربية للأسمنت
1.4	1.3	26.6	13.4	25.5%	37.82	حيادي	2,260	30.13	مصر بني سويف للأسمنت
0.9	0.9	14.1	9.4	17.2%	22.36	شراء	1,374	19.08	مصر للأسمنت قنا
<b>قطاعات متنوعة</b>									
غ.م.	غ.م.	7.0	7.8	-34.5%	33.20	شراء	27,554	50.72	شركة حديد عز
1.4	1.5	11.0	11.3	-24.3%	12.03	شراء	10,569	15.89	النساجون الشرقيون
0.3	0.4	4.3	6.8	تحت المراجعة	تحت المراجعة	تحت المراجعة	89	2.85	المصرية لخدمات النقل - ايجيترانس
0.7	1.1	2.3	3.1	تحت المراجعة	تحت المراجعة	تحت المراجعة	525	0.47	شركة سبيد ميديكال

## إجراءات الشركات

### جدول توزيعات الاسهم المجانية

أسم الشركة	التوزيع	تاريخ نهاية الحق	تاريخ التوزيع
البنار للمقاولات العمومية	1 سهم مجاني لكل سهم أصلي	2023/09/13	2023/09/14
أراب للتنمية والاستثمار العقاري	0.08 سهم مجاني لكل سهم أصلي	2023/09/13	2023/09/14
فرتيكا للصناعة والتجارة	0.4 سهم مجاني لكل سهم أصلي	2023/09/13	2023/09/14

### الكوبونات

أسم الشركة	قيمة التوزيع النقدي	تاريخ نهاية الحق	تاريخ التوزيع
الشمس للإسكان والتعمير	القسط الثاني 0.075 جنية	2022/06/26	2023/09/28

### الجمعيات العمومية

اليوم	الشركة	نوع الجمعية	العنوان
2023/09/04	المصرية العربية (ثمار) للتداول	عادية	مقر الشركة 20 شارع وزارة الزراعة - الدقي- الجيزة
2023/09/05	جنوب الوادي للاسمنت	عادية	عبر وسائل الاتصال الحديثة و التصويت عن بعد



## الشركات المكونة لمؤشر إي جي إكس 30 (EGX 30 index)

اسم الشركة	الكود	آخر سعر	نسبة التغير اليومي (%)	التغير من أول العام (%)	كمية التداول	قيمة التداول	أعلى سعر خلال 52 اسوع	أقل سعر خلال 52 اسوع	الوزن في المؤشر
البنك التجاري الدولي (مصر)	COMI	57.00	1.97	37.42	4,737,792	266,271,936	59.00	24.55	33.38%
الشرقية - ايسترن كومباني	EAST	20.30	-0.64	41.86	671,562	13,624,035	21.74	9.75	6.18%
فوري لتكنولوجيا البنوك	FWRY	5.65	-0.70	7.82	7,189,048	40,843,068	6.92	3.21	5.65%
اي فاينانس للاستثمارات المالية	EFIH	17.52	-2.12	7.84	191,118	3,370,669	22.00	13.22	5.14%
الفاضة المصرية الكويتية	EKHO	0.96	0.00	21.77	41,897	40,011	1.33	0.94	4.98%
المجموعه الماليه هيرمس الفاوضه	HRHO	15.94	-0.44	10.85	3,555,372	56,982,964	17.07	8.92	4.79%
ابوقير للاسمدة والصناعات	ABUK	52.75	2.43	35.99	905,856	47,304,008	53.20	22.80	4.54%
مجموعة طلعت مصطفى	TMGH	10.90	1.21	9.11	5,901,982	63,908,860	11.05	6.88	3.30%
المصريه للاتصالات	ETEL	26.30	-1.50	4.78	355,379	9,385,547	28.99	15.20	3.16%
السويدى اليكتروك	SWDY	23.15	0.65	93.72	1,926,343	44,140,684	23.15	7.00	2.85%
الاسكندرية للزيوت المعدنية	AMOC	8.27	0.36	30.85	979,237	8,094,361	11.08	3.73	2.16%
مصر لإنتاج الأسمدة - موبكو	MFPC	238.97	1.31	67.83	14,705	3,472,062	270.00	91.02	2.12%
الفاضة المصرية الكويتية	EKHOA	36.50	-0.38	15.80	194,042	7,086,658	47.81	21.89	2.10%
سيدى كرير للبيتروكيماويات -	SKPC	25.12	-1.10	91.46	842,942	21,310,364	26.19	5.87	1.64%
بنك كريدي اجريكول مصر	CIEB	15.42	-1.78	82.27	121,760	1,896,978	15.90	5.90	1.62%
ايديتا للصناعات الغذائية	EFID	21.08	-0.61	54.32	399,937	8,444,068	21.88	9.00	1.55%
حديد عز	ESRS	50.72	-1.88	118.15	752,955	38,806,276	52.70	12.70	1.49%
القاهره للاستثمار والتنمية	CIRA	10.15	-1.46	21.92	253,030	2,579,502	14.55	9.00	1.44%
مصرف ابو طيبي الاسلامي	ADIB	3.36	0.00	#N/A	-	-	-	-	1.42%
مصر الجديدة للاسكان والتعمير	HELI	24.85	-0.60	38.06	70,851	1,764,807	26.00	10.77	1.41%
<b>بلتون المالية الفاوضه</b>	<b>BTFH</b>	<b>12.08</b>	<b>-1.79</b>	<b>51.76</b>	<b>6,284,592</b>	<b>76,306,176</b>	<b>13.22</b>	<b>5.38</b>	<b>1.24%</b>
جيهينة للصناعات الغذائية	JUFO	3.19	-2.15	11.15	46,882,334	151,186,416	5.50	0.96	1.24%
اوراسكوم كونستراكتيون بي ال	ORAS	14.91	-0.47	52.30	57,189	854,638	17.04	6.21	0.92%
بالم هيلز للتعمير	PHDC	115.60	-2.86	20.48	635,960	74,264,672	129.00	61.41	0.91%
النساجون الشرقيون للسجاد	ORWE	1.96	-1.11	0.20	7,001,640	13,841,184	2.40	1.27	0.88%
القلعة الماليه - اسهم عادية	CCAP	15.89	1.40	52.79	2,013,900	32,226,082	18.43	6.42	0.87%
جى بي اوتو	AUTO	2.32	1.75	11.54	31,621,266	73,305,192	3.06	1.16	0.84%
بي انفيستمنس الفاوضه	BINV	5.63	0.00	5.04	-	-	6.27	3.14	0.81%
الإسكندرية لتداول الحاويات	ALCN	17.77	2.13	7.24	677,010	11,983,950	30.11	10.42	0.81%
اوراسكوم للتنمية مصر	ORHD	27.69	-0.65	48.87	178,678	4,975,267	29.50	9.24	0.81%

\* السهم يتداول بالدولار

## ملحق الإفصاحات

### تعريف التوصيات

تخضع عملية التوصيات لرأي المحلل/المحللين الماليين المسؤولين عن تقييم الشركة محل الدراسة، وتقوم بناءً على مقارنة السعر المستهدف الذي تم التوصل إليه في هذا التقرير بسعر سهم الشركة في السوق وقت صدور هذا التقرير، وتقوم التوصيات على ثلاث مستويات رئيسية موضحة كما في الجدول الآتي:

التوصية	شراء	حيادي	بيع
التعريف	توصية بشراء السهم عند السعر الحالي في السوق	توصية بالحيادية بموقف المستثمر على ما هو عليه	توصية ببيع السهم عند السعر الحالي في السوق
السعر المستهدف مقابل سعر السوق	السعر المستهدف أعلى من السعر في السوق	السعر المستهدف لا يختلف عن السعر السوق	السعر المستهدف أقل من السعر في السوق
نسبة الارتفاع/-الانخفاض "مقابل سعر السوق"	$\geq 10\%$	من $+10\%$ إلى $-10\%$	$\geq 10\%$

### شهادة المحللين

يشهد المحلل / المحللين الماليين المذكور اسماؤهم في هذا التقرير بأن الآراء الواردة في هذا التقرير حول الأوراق المالية المتضمنة وأي وجهات نظر أو تنبؤات أخرى تم التعبير عنها تعكس بدقة وجه نظره/نظرهم ورؤيتهم عن الشركة محل التقييم، وأنه/انهم لم يحصلوا على تعويض يرتبط، أو سيكون مرتبطاً بشكل مباشر أو غير مباشر بالتوصيات أو الآراء المحددة الواردة في هذا التقرير البحثي. ويشير المحلل/المحللين الوارد اسماؤهم في التقرير أيضاً إلى أنه لا هو/هم أو ذويهم لهم أي مصلحة مباشرة أو غير مباشرة في الأوراق المالية التي هي موضوع هذا التقرير البحثي وقت صدوره.

#### فريق عمل البحوث بشركة بريميز

عصام عبد العليم

مدير إدارة البحوث

essam.abdelaleem@premiere-securities.com

#### قسم التحليل المالي

جهد أبو هشيمة

محلل استثماري

g.abuhashima@premiere-securities.com

رضوى رمضان

باحث استثماري

radwa-ramdan@premiere-securities.com

#### قسم التحليل الفني

مروة محمد

محلل فني أول

marwa.abuelnasr@premiere-securities.com

## اخلاء المسؤولية

يستند هذا التقرير إلى المعلومات المتاحة للجمهور. لا يُقصد بهذا التقرير توصية بشراء أو بيع، كما لا يعتبر عرض شراء أو بيع الأوراق المالية المذكورة فيه. لقد تم إعداد المعلومات والآراء الواردة في هذا التقرير من قبل إدارة أبحاث شركة بريميز من مصادر يعتقد أنها موثوق فيها في وقت نشرها. لا تتحمل شركة بريميز أية مسؤولية قانونية أو مسؤولية عن الخسائر أو الأضرار الناتجة عن استخدام هذا المنشور أو محتوياته. يحق لشركة بريميز تغيير الآراء الواردة في هذا التقرير دون إشعار مسبق.

يحتوي هذا التقرير البحثي (بما في ذلك جميع الملاحق) على معلومات يُقصد نقلها فقط إلى المستقبلين المقصودين، إذا لم يكن القارئ أو المتلقي لهذا التقرير البحثي هو المتلقي المقصود، يرجى إخطار بريميز على الفور، ويجب مسح هذا التقرير البحثي دون الاحتفاظ بأي جزء بأي شكل من الأشكال. إن الاستخدام غير المصرح به لهذا التقرير البحثي أو نشره أو توزيعه أو إعادة إنتاجه من قبل أي شخص بخلاف المتلقي المقصود محظور تمامًا.

يؤكد محلل/محللو الأبحاث الذين يغطون الشركة (أو الشركات) المذكورة في هذا التقرير أن وجهات نظرهم حول الشركة (أو الشركات) وأوراقهم المالية تم التعبير عنها بدقة.



## مسؤولي الاتصال

البحوث	تليفون: (+202) 37627581	بريد الكتروني: research@premiere-securities.com
خدمة العملاء	تليفون: (+202) 33330700	بريد الكتروني: etrade@premiere-securities.com