

احصائيات التداول

مؤشرات السوق المصري

اسم المؤشر	قيمة المؤشر	Δ اليومي	Δ من أول السنة
أي جي اكس 30	18,726.01	-0.78%	28.27%
أي جي اكس 70	3,812.36	-0.45%	36.06%
أي جي اكس 100	5,566.59	-0.56%	34.28%
مؤشر تميز	5,473.02	0.41%	53.42%

مؤشرات الأسواق العالمية والعربية

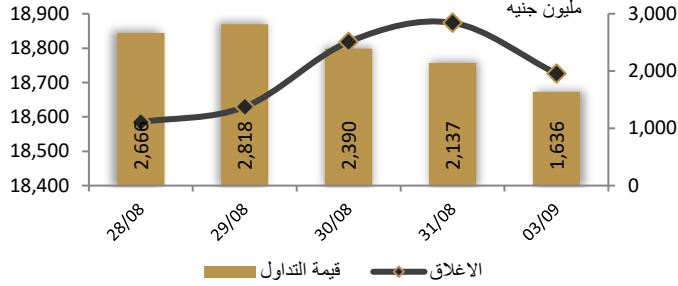
العربية	المؤشر	القيمة	التغير (%)
السعودية	TASI	11,456.00	-0.31%
دبي	DFMGI	4,090.00	0.18%
ابوظبي	ADI	9,787.00	-0.24%
الكويت	MARKET-	6,990.09	-0.22%
البحرين	BSEX	1,956.73	0.23%
قطر	GENERAL	10,186.00	0.00%
المغرب	MASI	11,887.00	-0.56%
تونس	TUN20	8,943.00	0.04%

المؤشرات العالمية	المؤشر	القيمة	التغير (%)
أمريكا	Dow Jones	34,837.71	0.3%
أمريكا	S&P 500	4,515.77	0.2%
أمريكا	NASDAQ	14,031.81	0.0%
لندن	FTSE 100	7,464.54	0.3%
ألمانيا	DAX	15,840.34	-0.7%
اليابان	Nikkei 225	32,874.77	0.5%
الذهب (دولار)	الأوقية	1,944.45	0.3%
خام برنت (دولار)	البرميل	88.49	-0.1%


أسعار العملات مقابل الجنيه المصري

العملة	شراء	بيع	Δ اليومي بالجنيه
دولار أمريكي	30.842	30.939	0.000
يورو	33.226	33.343	-0.298
جنيه إسترليني	38.824	38.958	-0.250
فرنك سويسري	34.811	34.935	-0.172
100 ين ياباني	21.087	21.158	-0.051
ريال سعودي	8.222	8.248	0.000
دينار كويتي	100.040	100.385	0.003
درهم اماراتي	8.396	8.424	0.000
اليوان الصيني	4.247	4.261	0.015

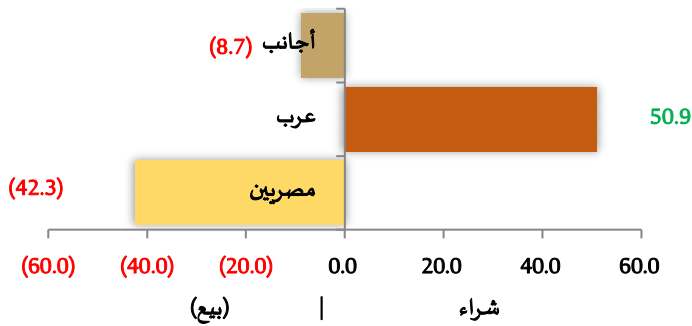
رسم بياني لمؤشر EGX 30 الرئيسي



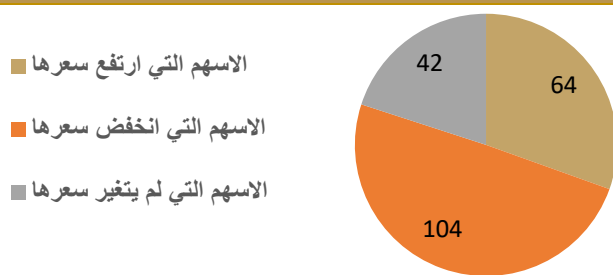
انواع المستثمرين (مليون جنيه)



صافي تعاملات المستثمرين (مليون جنيه)



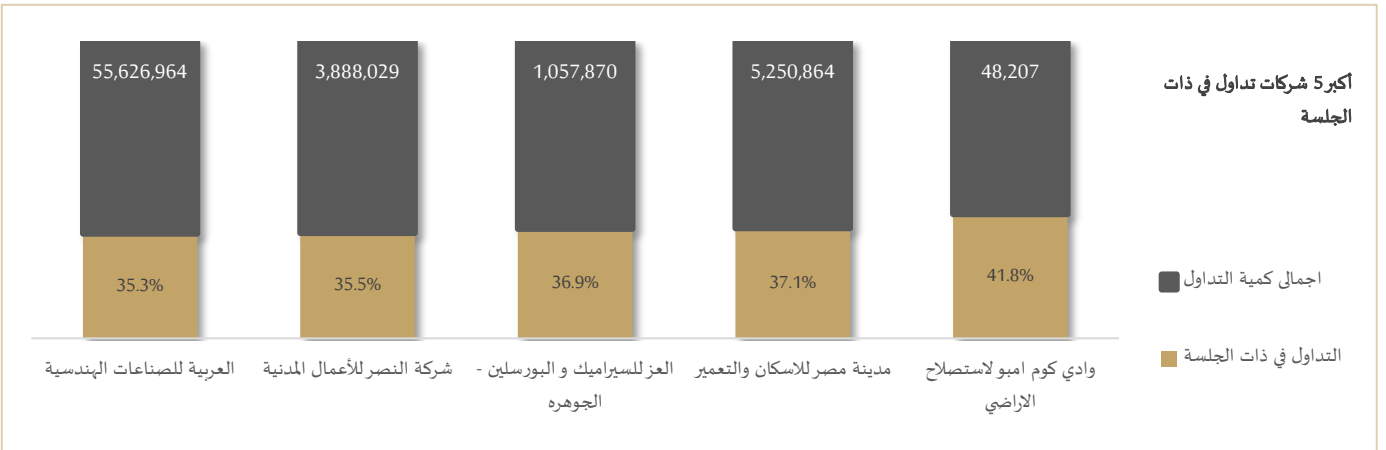
تغيرات الاسهم



## تابع احصائيات التداول

أكبر خمس قطاعات من حيث قيمة التداول اليومي			
اسم القطاع	قيمة المؤشر	التغير اليومي %	قيمة تداول القطاع (جنيه)
خدمات مالية	1,271.0	-0.7	338,331,532
العقارات	1,120.5	-0.8	224,455,845
موارد أساسية	2,097.6	-1.1	154,772,034
أغذية و مشروبات وتبغ	1,159.8	2.2	148,888,464
رعاية صحية وأدوية	626.8	0.2	99,039,994
التعاملات الداخلية لجلسة تداول يوم 31 اغسطس 2023			
اسم الشركة	الوظيفة	الصفقة	الكمية
الاطلاق (جنيه)			
11.36	مجموعة مرتبطة	بيع	154844510
11.36	مجموعة	شراء	154844510
0.307	مساهم رئيسي	شراء	1000000
3.44	مجلس الإدارة	شراء	349198
1.985	مساهم رئيسي	شراء	125000
1.019	مجلس الإدارة	بيع	10000
2.46	إدارة الشركة	بيع	100000
0.119	إدارة الشركة	بيع	5000
0.613	مجلس الإدارة	بيع	160000
1.245	مجلس الإدارة	شراء	2600

أعلى 5 أسهم من حيث الارتفاع في السعر		
السهم	سعر الإغلاق (ج)	التغير (%)
الوطنية للاسكان	28.60	19.97
مصر للأسواق الحرة	20.94	19.04
العربية للصناعات الهندسية	1.25	15.36
اسمنت سيناء	6.23	11.45
مصر للزيوت والصابون	30.00	11.11
أعلى 5 أسهم من حيث الانخفاض في السعر		
السهم	سعر الإغلاق (ج)	التغير (%)
جولدن تكس	13.16	10.54-
العامة لاستصلاح الأراضي	28.00	8.26-
يوتوبيا	13.10	7.81-
جراند انفستمنت القابضة	7.61	7.31-
الاسماعيلية للدواجن	10.10	7.00-
أكبر 5 أسهم من حيث قيمة التداول		
السهم	ق. التداول (ج)	سعر الإغلاق
بلتون المالية القابضة	157,555,920	3.14
البنك التجاري الدولي	93,153,544	56.25
العربية للصناعات الهندسية	66,229,252	1.25
فوري	51,492,512	5.55
مصر الجديدة للاسكان	49,443,048	11.80
أكبر 5 أسهم من حيث كمية التداول		
السهم	كمية التداول (سهم)	سعر الإغلاق
اوراسكوم المالية القابضة	129,661,820	0.35
اوراسكوم للاستثمار القابضة	96,598,437	0.25
العربية للصناعات الهندسية	55,626,964	1.25
بلتون المالية القابضة	49,738,110	3.14
المصرية لنظم التعليم الحديثة	48,150,777	0.16



## متابعة اسعر الذهب يوميا

اسعار الذهب من البورصة المصرية

العيار	السعر السابق			السعر الحالي			متوسط التغير (%)
	العرض	الطلب	المتوسط	العرض	الطلب	المتوسط	
عيار 24	2,534	2,511	2,522	2,542	2,519	2,531	0.33%

الاسعار المحلية للذهب بالجنيه - شعبة الذهب المصرية

العيار	السعر السابق بالجنيه	سعر اليوم بالجنيه	التغير %
عيار 21	2,205	2,205	0.00%
عيار 24 - (99.9)	2,520	2,520	0.00%
عيار 18	1,890	1,890	0.00%
عيار 14	1,474	1,474	0.00%
الجنيه الذهب	17,640	17,640	0.00%

اسعار الذهب عالميا بالدولار - المجلس العالمي للذهب

العيار	السعر السابق (دولار)	سعر اليوم (دولار)	التغير %
سعر الأوقية - 99.9	1,940	1,940	0.02%
سعر الجرام - 99.9	62.37	62.38	0.02%

السعر الضمني للدولار من واقع سعر الذهب المحلي مقابل العالمي

العيار	السعر السابق	سعر اليوم	التغير %
سعر الدولار الضمني	40.40	40.40	-0.02%

\* أوقية الذهب تساوي 31.1 جرام

\* الذهب المحلي عيار 24 هو الذهب النقي بنسبة 99.9

## صناديق استثمار لزيوت

اسم الصندوق	العملة	الفئة	كود رويترز	كود بلومبرج	الشراء	الإسترداد	سعر الوثيقة سابقا	سعر الوثيقة اليوم	التغير %
جولد-az	جنيه	المعادن النفيسة	-	-	الإثنين والخميس	الإثنين والخميس	9.50	9.54	0.42%
استحقاق - 2027 بالدولار	USD	الدخل الثابت	68687094	TARGET27 EY	مغلق شهريا	مغلق شهريا	10.43	10.43	0.00%
استحقاق - 2025 بالجنيه	جنيه	الدخل الثابت	68687095	TARGET25 EY	مغلق شهريا	مغلق شهريا	10.68	10.68	0.00%
فرص	جنيه	الأسهم	68659742	AZFORAS EY	يومية	يومية	16.91	16.72	-1.12%
ادخار	جنيه	الدخل الثابت	68659741	AZDKHAR EY	يومية	يومية	13.44	13.45	0.07%

**"الحسيني" و "العبار" يستحوذان على 30% من "الشرقية للدخان"**

استحوذت شركة "جلوبال للاستثمار المحدودة"، المملوكة لرجلي الأعمال الإماراتيين محمد العبار وأبوبكر عبد الله الحسيني، على 30% من أسهم الشركة الشرقية للدخان "إيسترن كومباني" بقيمة 625 مليون دولار. وبحسب بيانات مركز دبي المالي فإن المساهمين في "جلوبال" هما رجل الأعمال الإماراتي الشاب أبوبكر عبد الله الحسيني والشركة البريطانية المصرية للاستثمار، والأخيرة مملوكة بحصة أغلبية بين 50 و75% للحسيني وحصة أقلية لرجل الأعمال الإماراتي محمد العبار، رئيس شركة إعمار العقارية الشهيرة، وفق المعلومات التي حصلت عليها صحيفة "البورصة" من قاعدة البيانات الحكومية للشركات المسجلة في المملكة المتحدة. وبلغ رأسمال "جلوبال للاستثمار المحدودة" مليون درهم إماراتي. ووقع الطرفان على اتفاقية الاستحواذ في مقر مجلس الوزراء، أمس، ووقع على الاتفاقية كل من عماد الدين مصطفى خالد، العضو المنتدب التنفيذي للشركة القابضة للصناعات الكيماوية، ولبنى القاسمي، ممثلة شركة جلوبال للاستثمارات القابضة المحدودة. وقال وزير قطاع الأعمال محمود عصمت إنه بموجب الاتفاقية الموقعة تستحوذ شركة "جلوبال للاستثمار القابضة المحدودة" على 30% من إجمالي أسهم الشركة الشرقية بمبلغ 625 مليون دولار أمريكي، بما يعادل 19.4 مليار جنيه، مع قيام المشتري بتوفير مبلغ 150 مليون دولار لشراء المواد التبغية اللازمة للتصنيع. المصدر: ايكونومي بلس.

**تخطط مجموعة مستشفى كليوباترا لبدء التشغيل التجريبي لمستشفى سكاى بالتجمع الخامس نهاية 2023**

بالتزامن مع استراتيجية وضعها المجموعة للحفاظ على هوامش ربحيتها في ظل التحديات الاقتصادية. وقال أحمد عز الدين، المدير التنفيذي لمجموعة مستشفيات شركة كليوباترا، إن التشغيل الكامل للمستشفى الجديد سيتم في وقت لاحق من العام المقبل. وتتبنى المجموعة استراتيجية توسعية وتسعى لجذب قاعدة عملاء جديدة من جميع أنحاء أفريقيا، وكذلك دول الشرق الأوسط عبر التوسع في السياحة العلاجية. وارتفع صافي أرباح المجموعة بنسبة 20.4% خلال النصف الأول من العام الجاري، لتصل إلى 212.6 مليون جنيه، مقارنة بربح 176.5 مليون جنيه في الفترة المقارنة من 2022. المصدر: ايكونومي بلس.

**وقعت شركة مدينة مصر مذكرة تفاهم مع شركة أسيك للتحكم الآلي التابعة لشركة القلعة القابضة**

لتشييد البنية التحتية وشبكة الطرق لمشروع "كافانا" في سراي بالقاهرة الجديدة بتكلفة تصل إلى 100 مليون جنيه، والمقرر تسليمه خلال 12 شهرًا، تبعًا لبيان صحفي. ويقام مشروع "سراي" على مساحة 5.5 مليون متر مربع في القاهرة الجديدة. المصدر: ايكونومي بلس

**مصر للألومنيوم والألومنيوم العربية تنفيان علاقتهما بأي تلاعب بالأسعار**

" أصدرت شركة مصر للألومنيوم والألومنيوم العربية بيانين منفصلين - ورد فيه أنه ليس لهما علاقة بدعوة جنائية ضد 14 شركة حركها جهاز حماية المنافسة بتهمة التلاعب بالأسعار. وكان مجلس إدارة جهاز حماية المنافسة ومنع الممارسات الاحتكارية قد قرر رفع دعوى قضائية ضد 14 شركة من الشركات العاملة في صناعة الألومنيوم، متهمًا إياها بالاتفاق فيما بينها على زيادة وتثبيت أسعار المنتجات. المصدر: انتربرايز.

## نظرة على اخبار الاقتصاد والسوق

## أبرمت الحكومة عقود تحوط تغطي قرابة 35% من احتياجاتها البلاد من المواد البترولية للسنة المالية الحالية 2024/2023

أبرمت الحكومة عقود تحوط تغطي قرابة 35% من احتياجاتها البلاد من المواد البترولية للسنة المالية الحالية 2024/2023 والبالغة 100 مليون برميل، ضد مخاطر ارتفاع أسعار النفط العالمية، مشيرًا إلى أن عقود التحوط التي تم الاتفاق على تنفيذها يتراوح سعر البرميل فيها بين 75 و80 دولارًا. وتم اعتماد سعر برميل النفط عند 80 دولارًا في ميزانية السنة المالية الحالية 2023/2024، بتراجع 15% عن سعر البرميل في الميزانية السابقة، فيما يتراوح سعر برميل النفط حاليًا في الأسواق الدولية بين 85 و86 دولارًا، وقفز دعم المواد البترولية 93.5% إلى 116 مليار جنيه في السنة المالية 2022/2023، حسب بيانات لوزارة المالية، فيما تستهدف الحكومة ألا يتجاوز الدعم للسنة المالية الحالية 119.4 مليار جنيه. المصدر: اقتصاد الشرق.

## تعترم شركة إيني الإيطالية ضخ استثمارات بقيمة 7.7 مليار دولار في مصر خلال السنوات الأربع المقبلة بالشراكة مع عدة شركاء

وذلك لتعزيز استثماراتها في مجال التنقيب والاستكشاف، حسبما أعلن كلاوديو ديسكالزي، الرئيس التنفيذي للشركة الإيطالية، خلال لقاء مع الرئيس عبد الفتاح السيسي ولدى "إيني" اتفاقية مع شركة الطاقة المصرية الحكومية "إيجاس" لتعزيز تدفقات الغاز الطبيعي المسال إلى أوروبا بمقدار 3 مليارات متر مكعب سنويًا، وستشهد الاتفاقية الجديدة قيام "إيني" ومصر بإضافة مزيد من الطاقة للتصدير إلى إيطاليا تتجاوز هذا المستوى خلال العامين المقبلين. وفق البيان الصادر عن الرئاسة المصرية. المصدر: ايكونومي بلس.

## حققت البورصة السلعية تداولات بقيمة 1.6 مليار جنيه مبيعات خلال شهر أغسطس الماضي،

عقب تنفيذ تداولات على سلع "القمح والذرة المستوردة والنخالة والسكر". وقال مصدر بوزارة التموين والتجارة الداخلية لصحيفة "البورصة"، إن مبيعات البورصة السلعية من القمح سجلت 88.2 ألف طن قمح مستورد بقيمة 960.2 مليون جنيه من خلال 973 عملية. بينما تم بيع 1927.3 طن من النخالة والذرة، من خلال 11 عملية بقيمة 18.9 مليون جنيه كما باعت البورصة 31.2 ألف طن من الذرة المستوردة من خلال 120 عملية بقيمة 338 مليون جنيه، فيما تم بيع 13.7 ألف طن سكر من خلال 35 عملية بنحو 334.7 مليون جنيه المصدر: ايكونومي بلس.

## نظرة على الاخبار العالمية

## فيتول: إمدادات النفط العالمية ستتحسن خلال شهرين

الرئيس التنفيذي للشركة يقول إن إمدادات الخام عالي الكبريت ستظل منخفضة، ستتحسن إمدادات النفط العالمية خلال الشهرين المقبلين بسبب صيانة المصافي. لكن إمدادات الخام عالي الكبريت ستظل منخفضة، بحسب راسل هاردي الرئيس التنفيذي لشركة فيتول، أكبر شركة مستقلة لتجارة النفط في العالم. وقال خلال مؤتمر في سنغافورة اليوم الإثنين أن الاقصادات المنتجة للخام عالي الكبريت ستظل في وضع أفضل من الاقصادات المنتجة للخام منخفض الكبريت بفضل التخفيضات التي تطبقها مجموعة "أوبك+" وعدم وجود كميات كافية من الخام عالي الكبريت لتداولها، أضاف هاردي: "بفضل تخفيضات أوبك+ لا توجد إمدادات كافية (من الخام عالي الكبريت) لكل هذه المصافي في الهند والكويت وجزان وعمان والصين". المصدر: رويترز.

## شركات تحت التغطية

مضاعف القيمة الدفترية		مضاعف الربحية		احتمالية (الصعود/الهبوط) عن السعر السوق	السعر المستهدف	التوصية	رأس المال السوق	سعر السهم	اسم الشركة
2023	2022	2023	2022		جنيه		مليون جنيه	جنيه	
<b>قطاع الكيماويات</b>									
1.5	2.0	4.7	11.0	10.4%	50.77	حيادي	3,347	46.00	المالية والصناعية المصرية
2.3	2.7	8.5	11.3	-27.6%	170.64	حيادي	54,003	235.70	مصر لصناعة الأسمدة "موبكو"
2.4	3.7	4.5	7.3	-4.0%	50.00	شراء	65,731	52.09	أبو قير للاسمدة والكيماويات
1.6	2.0	8.6	14.9	-23.6%	6.23	حيادي	9,682	8.16	شركة الصناعات الكيماوية - كيما
<b>قطاع الأغذية</b>									
3.4	3.4	12.8	10.2	30.4%	10.37	شراء	3,180	7.95	عبورلاند للصناعات الغذائية
2.4	2.5	19.3	14.1	-10.9%	7.05	شراء	2,235	7.91	الصناعات الغذائية العربية (دومتي)
4.0	4.8	18.9	32.0	-36.6%	9.32	شراء	13,848	14.71	جيهينة للصناعات الغذائية
<b>قطاع الاسمنت</b>									
4.0	2.6	1.0	79.2	1.5%	7.26	شراء	2,708	7.15	العربية للأسمنت
1.4	1.4	27.0	13.6	23.8%	37.82	حيادي	2,291	30.55	مصر بني سويف للأسمنت
0.9	0.9	14.1	9.4	17.4%	22.36	شراء	1,372	19.05	مصر للأسمنت فنا
<b>قطاعات متنوعة</b>									
غ.م.	غ.م.	6.8	7.6	-33.0%	33.20	شراء	26,919	49.55	شركة حديد عز
1.4	1.5	11.0	11.2	-23.9%	12.03	شراء	10,509	15.80	النساجون الشرقيون
0.3	0.3	4.2	6.6	تحت المراجعة	تحت المراجعة	تحت المراجعة	86	2.77	المصرية لخدمات النقل - ايجيترانس
0.7	1.1	2.3	3.1	تحت المراجعة	تحت المراجعة	تحت المراجعة	522	0.47	شركة سبيد ميديكال

## إجراءات الشركات

### جدول توزيعات الاسهم المجانية

أسم الشركة	التوزيع	تاريخ نهاية الحق	تاريخ التوزيع
البنار للمقاولات العمومية	1 سهم مجاني لكل سهم أصلي	2023/09/13	2023/09/14
أراب للتنمية والاستثمار العقاري	0.08 سهم مجاني لكل سهم أصلي	2023/09/13	2023/09/14
فرتيكا للصناعة والتجارة	0.4 سهم مجاني لكل سهم أصلي	2023/09/13	2023/09/14

### الكوبونات

أسم الشركة	قيمة التوزيع النقدي	تاريخ نهاية الحق	تاريخ التوزيع
الشمس للإسكان والتعمير	القسط الثاني 0.075 جنية	2022/06/26	2023/09/28

### الجمعيات العمومية

اليوم	الشركة	نوع الجمعية	العنوان
2023/09/04	المصرية العربية (ثمار) للتداول	عادية	مقر الشركة 20 شارع وزارة الزراعة - الدقي- الجيزة
2023/09/05	جنوب الوادي للاسمنت	عادية	عبر وسائل الاتصال الحديثة و التصويت عن بعد

## الشركات المكونة لمؤشر إي جي إكس 30 (EGX 30 index)

أسم الشركة	الكود	آخر سعر	نسبة التغير اليومي (%)	التغير من أول العام (%)	كمية التداول	قيمة التداول	أعلى سعر خلال 52 اسوع	أقل سعر خلال 52 أسبوع	الوزن في المؤشر
البنك التجاري الدولي (مصر)	COMI	56.25	-1.32	35.61	1,646,221	93,153,544	59.00	24.55	33.38%
الشرقية - إيسترن كومباني	EAST	21.50	5.91	50.24	1,508,146	32,402,614	22.00	9.75	6.18%
فوري لتكنولوجيا البنوك	FWRV	5.55	-1.77	5.92	9,189,887	51,492,512	6.92	3.21	5.65%
اي فاينانس للاستثمارات المالية	EFIH	17.55	0.17	7.68-	254,520	4,468,743	22.00	13.22	5.14%
الفاضة المصرية الكويتية	EKHO	0.95	-0.63	22.26-	140,747	134,635	1.31	0.94	4.98%
المجموعه الماليه هيرمس الفاوضه	HRHO	15.75	-1.19	11.91-	1,480,464	23,489,950	17.07	8.92	4.79%
ابوقير للاسمنده والصناعات	ABUK	52.09	-1.25	34.29	385,688	20,184,452	53.20	22.80	4.54%
مجموعه طلعت مصطفى	TMGH	10.76	-1.28	7.71	1,824,219	19,808,736	11.05	6.88	3.30%
المصريه للاتصالات	ETEL	26.01	-1.10	3.63	458,630	11,984,605	28.99	15.20	3.16%
السويدى البيكترىك	SWDY	22.30	-3.67	86.61	924,001	20,968,266	23.40	7.00	2.85%
الاسكندريه للزيوت المعدنيه	AMOC	8.34	0.85	31.96	4,612,372	38,707,996	11.08	3.73	2.16%
مصر لإنتاج الأسمدة - موبكو	MFPC	235.70	-1.37	65.53	14,354	3,388,591	270.00	91.02	2.12%
الفاضة المصرية الكويتية	EKHOA	36.56	0.16	15.99	18,090	662,014	47.81	21.89	2.10%
سيدى كرير للبتروكيماويات -	SKPC	24.98	-0.56	90.40	864,117	21,718,776	26.19	5.87	1.64%
بنك كردي اجريكول مصر	CIEB	15.57	0.97	84.04	98,057	1,521,196	15.90	5.90	1.62%
ايديتا للصناعات الغذائيه	EFID	21.17	0.43	54.98	99,360	2,094,033	21.88	9.00	1.55%
حديد عز	ESRS	49.55	-2.31	113.12	489,965	24,802,748	52.70	12.70	1.49%
القاهره للإستثمار و التنميه	CIRA	10.28	1.28	20.92-	131,200	1,364,009	14.55	9.00	1.44%
مصرف ابو طي الاسلامى	ADIB	3.36	0.00	#N/A	-	-	-	-	1.42%
مصر الجديده للاسكان والتعمير	HELI	24.10	-3.02	33.89	153,805	3,752,181	26.00	10.77	1.41%
<b>بلتون الماليه الفاوضه</b>	<b>BTFH</b>	<b>11.80</b>	<b>-2.32</b>	<b>48.24</b>	<b>4,155,375</b>	<b>49,443,048</b>	<b>13.22</b>	<b>5.38</b>	<b>1.24%</b>
جيهينه للصناعات الغذائيه	JUFO	3.14	-1.57	9.41	49,738,110	157,555,920	5.50	0.96	1.24%
اوراسكوم كونستراكشون بي ال	ORAS	14.71	-1.34	50.26	59,661	883,897	17.04	6.21	0.92%
بالم هيلز للتعمير	PHDC	115.05	-0.48	19.91	68,093	7,864,780	129.00	61.41	0.91%
النساجون الشرقيون للسجاد	ORWE	1.96	-0.10	0.10	7,095,237	13,939,526	2.40	1.27	0.88%
القلعه الماليه - اسهم عاديه	CCAP	15.80	-0.57	51.92	346,195	5,492,858	18.43	6.42	0.87%
جى بى اوتو	AUTO	2.27	-2.16	9.13	16,248,018	37,660,672	3.06	1.16	0.84%
بي انفيستمنس الفاوضه	BINV	5.63	0.00	5.04	-	-	6.27	3.14	0.81%
الإسكندريه لتداول الحاويات	ALCN	17.67	-0.56	6.64	439,265	7,832,102	30.11	10.42	0.81%
اوراسكوم للتنميه مصر	ORHD	26.85	-2.72	44.35	190,805	5,182,825	29.50	9.24	0.81%

\* السهم يتداول بالدولار



## ملحق الافصاحات

### تعريف التوصيات

تخضع عملية التوصيات لرأي المحلل/المحللين الماليين المسؤولين عن تقييم الشركة محل الدراسة، وتقوم بناءً على مقارنة السعر المستهدف الذي تم التوصل إليه في هذا التقرير بسعر سهم الشركة في السوق وقت صدور هذا التقرير، وتقوم التوصيات على ثلاث مستويات رئيسية موضحة كما في الجدول الآتي:

التوصية	شراء	حيادي	بيع
التعريف	توصية بشراء السهم عند السعر الحالي في السوق	توصية بالحيادية بموقف المستثمر على ما هو عليه	توصية ببيع السهم عند السعر الحالي في السوق
السعر المستهدف مقابل سعر السوق	السعر المستهدف أعلى من السعر في السوق	السعر المستهدف لا يختلف عن السعر السوق	السعر المستهدف أقل من السعر في السوق
نسبة الارتفاع/-الانخفاض "مقابل سعر السوق"	$\geq 10\%$	من $+10\%$ إلى $-10\%$	$\geq 10\%$

### شهادة المحللين

يشهد المحلل / المحللين الماليين المذكور اسماؤهم في هذا التقرير بأن الآراء الواردة في هذا التقرير حول الأوراق المالية المتضمنة وأي وجهات نظر أو تنبؤات أخرى تم التعبير عنها تعكس بدقة وجه نظره/نظرهم ورؤيتهم عن الشركة محل التقييم، وأنه /انهم لم يحصلوا على تعويض يرتبط، أو سيكون مرتبطاً بشكل مباشر أو غير مباشر بالتوصيات أو الآراء المحددة الواردة في هذا التقرير البحثي. ويشير المحلل /المحللين الوارد اسماؤهم في التقرير أيضاً إلى أنه لا هو/هم أو ذويهم لهم اي مصلحة مباشرة أو غير مباشرة في الأوراق المالية التي هي موضوع هذا التقرير البحثي وقت صدوره.

#### فريق عمل البحوث بشركة بريميز

عصام عبد العليم

مدير إدارة البحوث

essam.abdelaleem@premiere-securities.com

#### قسم التحليل المالي

جهد أبو هشيمة

محلل استثماري

g.abuhashima@premiere-securities.com

رضوى رمضان

باحث استثماري

radwa-ramdan@premiere-securities.com

#### قسم التحليل الفني

مروة محمد

محلل فني أول

marwa.abuelnasr@premiere-securities.com

## اخلاء المسؤولية

يستند هذا التقرير إلى المعلومات المتاحة للجمهور. لا يُقصد بهذا التقرير توصية بشراء أو بيع، كما لا يعتبر عرض شراء أو بيع الأوراق المالية المذكورة فيه. لقد تم إعداد المعلومات والآراء الواردة في هذا التقرير من قبل إدارة أبحاث شركة بريميز من مصادر يعتقد أنها موثوق فيها في وقت نشرها. لا تتحمل شركة بريميز أية مسؤولية قانونية أو مسؤولية عن الخسائر أو الأضرار الناتجة عن استخدام هذا المنشور أو محتوياته. يحق لشركة بريميز تغيير الآراء الواردة في هذا التقرير دون إشعار مسبق.

يحتوي هذا التقرير البحثي (بما في ذلك جميع الملاحق) على معلومات يُقصد نقلها فقط إلى المستقبلين المقصودين، إذا لم يكن القارئ أو المتلقي لهذا التقرير البحثي هو المتلقي المقصود، يرجى إخطار بريميز على الفور، ويجب مسح هذا التقرير البحثي دون الاحتفاظ بأي جزء بأي شكل من الأشكال. إن الاستخدام غير المصرح به لهذا التقرير البحثي أو نشره أو توزيعه أو إعادة إنتاجه من قبل أي شخص بخلاف المتلقي المقصود محظور تمامًا.

يؤكد محلل/محللو الأبحاث الذين يغطون الشركة (أو الشركات) المذكورة في هذا التقرير أن وجهات نظرهم حول الشركة (أو الشركات) وأوراقهم المالية تم التعبير عنها بدقة.



## مسؤولي الاتصال

البحوث	تليفون: (+202) 37627581	بريد الكتروني: research@premiere-securities.com
خدمة العملاء	تليفون: (+202) 33330700	بريد الكتروني: etrade@premiere-securities.com