

احصائيات التداول

مؤشرات السوق المصري

اسم المؤشر	قيمة المؤشر	Δ اليومي	Δ من أول السنة
أي جي اكس 30	19,044.39	0.71%	30.45%
أي جي اكس 70	3,844.33	0.35%	37.20%
أي جي اكس 100	5,619.70	0.28%	35.56%
مؤشر تميز	5,418.78	-1.64%	51.90%

مؤشرات الأسواق العالمية والعربية

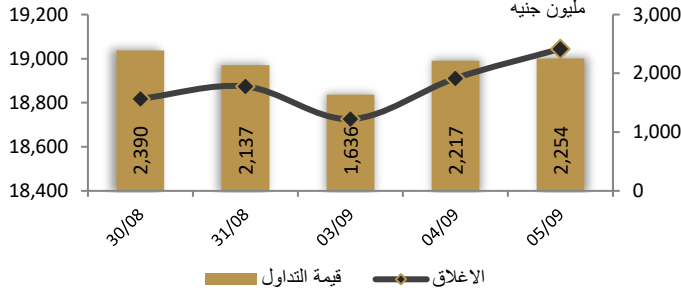
العربية	المؤشر	القيمة	التغير (%)
السعودية	TASI	11,411.00	-0.17%
دبي	DFMGI	4,053.00	-0.37%
ابوظبي	ADI	9,656.00	-0.94%
الكويت	MARKET-	6,933.11	-0.15%
البحرين	BSEX	1,947.59	-0.73%
قطر	GENERAL	10,066.00	0.00%
المغرب	MASI	11,852.00	-0.16%
تونس	TUN20	8,973.00	0.35%

المؤشرات العالمية	المؤشر	القيمة	التغير (%)
أمريكا	Dow Jones	34,641.97	-0.6%
أمريكا	S&P 500	4,496.83	-0.4%
أمريكا	NASDAQ	14,020.95	-0.1%
لندن	FTSE 100	7,437.93	-0.2%
ألمانيا	DAX	15,771.71	-0.3%
اليابان	Nikkei 225	33,243.95	0.6%
الذهب (دولار)	الأوقية	1,928.30	0.1%
خام برنت (دولار)	البرميل	89.83	-0.2%

أسعار العملات مقابل الجنيه المصري

العملة	شراء	بيع	Δ اليومي بالجنيه
دولار أمريكي	30.842	30.939	0.000
يورو	33.100	33.216	-0.127
جنيه إسترليني	38.695	38.825	-0.131
فرنك سويسري	34.678	34.802	-0.133
100 ين ياباني	20.943	21.012	-0.145
ريال سعودي	8.222	8.249	0.000
دينار كويتي	99.956	100.300	-0.084
درهم اماراتي	8.397	8.424	0.000
اليوان الصيني	4.222	4.236	-0.025

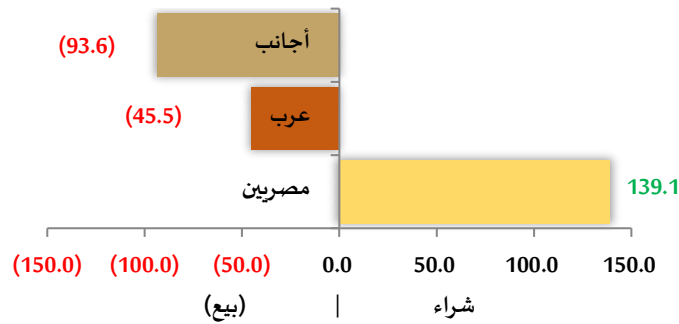
رسم بياني لمؤشر EGX 30 الرئيسي



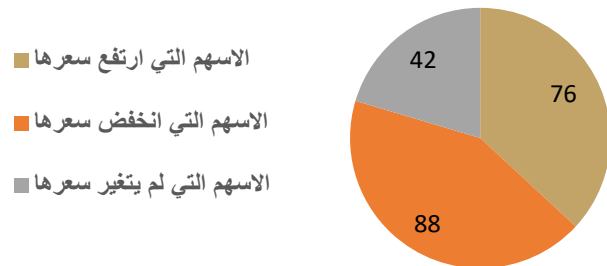
انواع المستثمرين (مليون جنيه)

مليون جنيه	أجنبي	عربي	مصريين	مصريين
أجنبي	1,008.2	(1,101.3)		
عربي	27.8	(36.8)		
مصريين	562.2	(287.1)		
أجنبي	1.3	(1.8)		
عربي	122.0	(158.5)		
مصريين	1,528.4	(1,664.4)		

صافي تعاملات المستثمرين (مليون جنيه)



تغيرات الاسهم



تابع احصائيات التداول

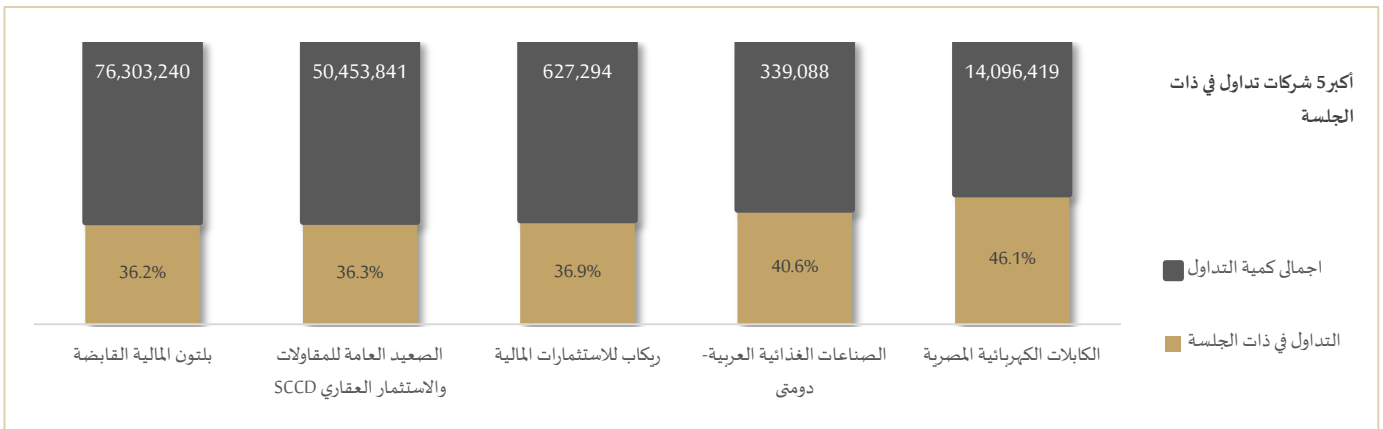
أكبر خمس قطاعات من حيث قيمة التداول اليومي				
اسم القطاع	قيمة المؤشر	التغير اليومي %	قيمة تداول القطاع (جنيه)	
خدمات مالية	1,273.3	-0.7	444,665,725	
العقارات	1,147.0	0.3	406,019,175	
البنوك	1,734.2	0.3	289,916,425	
أغذية و مشروبات وتبغ	1,193.8	3.0	211,402,172	
موارد أساسية	2,134.5	0.5	205,680,794	
التعاملات الداخلية لجلسة تداول يوم 3 سبتمبر 2023				
اسم الشركة	الوظيفة	الصفقة	الكمية	الاطلاق (جنيه)
المطورون العرب القابضة	مجلس الاداره	شراء	1390127	0.605
بالم هيلز للتعمير	مجلس الاداره	بيع	500000	1.962
المصريين للاسكان	مجموعه مرتبطه	بيع	495000	0.272
البنك التجاري الدولي	اداره بنك	شراء	10000	56.25
البنك التجاري الدولي	اداره بنك	بيع	6046	56.25
الحديد والصلب المصريه	مجموعه مرتبطه	بيع	100000	9.41
الزيوت المستخلصه ومنتجاتها	مساهم رئيسي	شراء	75000	2.017
راميدا	مجموعه مرتبطه	بيع	50000	2.12
ايبيكو	مجلس الاداره	بيع	40000	32.45
النساجون الشرقيون	مجموعه مرتبطه	شراء	69002	15.89
اطلس للاستثمار	مساهم رئيسي	شراء	550000	0.304

أعلى 5 أسهم من حيث الارتفاع في السعر		
السهم	سعر الاغلاق (ج)	التغير (%)
الجيزة العامة للمقاولات	0.44	20.00
الصعيد العامة للمقاولات	0.71	14.61
كفر الزيات للمبيدات	6.90	9.70
أطلس	0.33	9.18
روبكس	4.99	8.01

أعلى 5 أسهم من حيث الانخفاض في السعر		
السهم	سعر الاغلاق (ج)	التغير (%)
اسمنت سيناء	5.75	-7.70
إيكى	1.15	-7.55
المصرية للدواجن	3.90	-5.34
الاسكندرية لتداول الحاويات	27.03	-4.42
مرسيليا	0.78	-3.82

أكبر 5 أسهم من حيث قيمة التداول		
السهم	ق. التداول (ج)	سعر الإغلاق
البنك التجاري الدولي	261,346,736	57.05
بلتون المالية القابضة	247,560,896	3.17
ايسترن كومباني	94,925,096	23.29
طلعت مصطفى	77,339,216	11.44
الفلعة	75,600,872	2.36

أكبر 5 أسهم من حيث كمية التداول		
السهم	كمية التداول (سهم)	سعر الإغلاق
الجيزة العامة للمقاولات	131,440,510	0.44
بلتون المالية القابضة	76,303,240	3.17
أطلس	66,045,361	0.33
المصريين للاسكان	54,512,983	0.28
الصعيد العامة للمقاولات	50,453,841	0.71



متابعة اسعر الذهب يوميا

اسعار الذهب من البورصة المصرية

متوسط التغير (%)	السعر الحالي			السعر السابق			العيار
	المتوسط	الطلب	العرض	المتوسط	الطلب	العرض	
-0.17%	2,518	2,504	2,532	2,522	2,514	2,530	عيار 24

الاسعار المحلية للذهب بالجنيه - شعبة الذهب المصرية

التغير %	سعر اليوم بالجنيه	السعر السابق بالجنيه	العيار
0.00%	2,210	2,210	عيار 21
0.00%	2,526	2,526	عيار 24 - (99.9)
0.00%	1,894	1,894	عيار 18
0.00%	1,478	1,478	عيار 14
0.00%	17,680	17,680	الجنيه الذهب

اسعار الذهب عالميا بالدولار - المجلس العالمي للذهب

التغير %	سعر اليوم (دولار)	السعر السابق (دولار)	العيار
-0.58%	1,927	1,938	سعر الأوقية - 99.9
-0.58%	61.95	62.31	سعر الجرام - 99.9

السعر الضمني للدولار من واقع سعر الذهب المحلي مقابل العالمي

التغير %	سعر اليوم	السعر السابق	العيار
0.58%	40.77	40.54	سعر الدولار الضمني

* أوقية الذهب تساوي 31.1 جرام

* الذهب المحلي عيار 24 هو الذهب النقي بنسبة 99.9

صناديق استثمار ازييموت

اسم الصندوق	العملة	الفئة	كود رويترز	كود بلومبرج	الشراء	الإسترداد	سعر الوثيقة سابقا	سعر الوثيقة اليوم	التغير %
جولد-az	جنيه	المعادن النفيسة	-	-	الإثنين والخميس	الإثنين والخميس	9.49	9.50	0.11%
استحقاق - 2027 بالدولار	USD	الدخل الثابت	68687094	TARGET27 EY	مغلق	شهريا	10.45	10.45	0.00%
استحقاق - 2025 بالجنيه	جنيه	الدخل الثابت	68687095	TARGET25 EY	مغلق	شهريا	10.70	10.70	0.00%
فرص	جنيه	الأسهم	68659742	AZFORAS EY	يومية	يومية	16.86	16.83	-0.18%
ادخار	جنيه	الدخل الثابت	68659741	AZDKHAR EY	يومية	يومية	13.46	13.46	0.00%

أخبار الشركات المقيدة

"سيرا للتعليم" تعزز إصدار توريق حقوق مستقبلية بقيمة 800 مليون جنيه الشهر المقبل

تجهز شركة القاهرة للاستثمار والتنمية (سيرا) لإصدار الشريحة الثانية من برنامج توريق الحقوق المستقبلية بقيمة 800 مليون جنيه، خلال الشهر المقبل، لتمويل التوسعات التي تخطط لها، بقيادة مدير الإصدار بالمجموعة المالية هيرميس، ووافقت الهيئة العامة للرقابة المالية، في وقت سابق، لشركة المجموعة المالية للتوريق على إصدار أول برنامج متعدد الإصدارات لسندات توريق الحقوق المالية المستقبلية بقيمة مليار جنيه لمدة 3 سنوات لصالح شركة "القاهرة للاستثمار والتنمية العقارية" بصفتها الشركة المحلية لمحفظه الحقوق المالية المستقبلية، على أن يكون الإصدار الأول للبرنامج بحد أقصى 800 مليون جنيه لمدة 7 سنوات. وتستهدف الشركة بدء تشغيل 4 كليات جديدة في جامعة بدر بمحافظة أسيوط خلال سبتمبر 2023 مع بداية العام الدراسي المقبل، والكليات الأربع هي: العلوم التطبيقية، وإدارة الأعمال، والدكاء الاصطناعي، بالإضافة إلى كلية لغات بطاقة استيعابية تصل إلى 6 آلاف طالب "حصلت كلية العلوم التطبيقية على الموافقة اللازمة، والكليات الثلاث الأخرى بصدد الحصول على الموافقات، خلال الشهر الجاري، لتكون جاهزة أمام الطلاب الشهر المقبل، وتم تمويل هذا التوسع من الإصدار الأول لسندات توريق الحقوق المستقبلية بقيمة 800 مليون جنيه". "سيرا" وفقاً للمصادر بصدد افتتاح مدرسة "فيوتشر تك" الشهر المقبل، ويتوزع هيكل ملكيتها بين "سيرا" بواقع 65%، وصندوق مصر السيادي بنسبة 35% عبر استثمار مشترك في الشركة الكونية للاستثمارات التعليمية المالكة للمدرسة. ووقعت الشركة، في وقت سابق، اتفاقية شراكة مع صندوق مصر السيادي لإنشاء مدرستين جديدتين في القرية الكونية بمدينة السادس من أكتوبر، بتكلفة استثمارية تصل إلى 350 مليون جنيه، لإنشاء فرع من "فيوتشر تك"، وفرع آخر لمدرسة ريجنت البريطانية. وفي سياق متصل بعمليات التوريق، تعزز شركة درايف للتمويل توريق محفظة تمويلية عبر إصدار سندات بنحو مليار جنيه بحلول نوفمبر المقبل، بغرض توفير السيولة اللازمة للتوسع في العمليات التمويلية، بحسب أحمد أسامة، العضو المنتدب للشركة، إلى الدخول في محادثات متقدمة مع 5 بنوك للحصول على تسهيلات ائتمانية بقيمة 1.7 مليار جنيه، وذلك بالتوازي مع إتمام الشركة ضخ تمويلات قدرها 2.7 مليار جنيه في أنشطة التمويل الاستهلاكي والتخصيم حتى نهاية أغسطس الماضي. المصدر: ايكونومي بلس

نظرة على اخبار الاقتصاد والسوق

يعلن البنك المركزي المصري عن احتياطي النقد الأجنبي لشهر أغسطس قبل نهاية هذا الأسبوع

يعقد الحوار الوطني جلسته الأخيرة لهذا الأسبوع غدا الخميس، والتي ستشهد عدة مناقشات حول قضايا اجتماعية بما في ذلك صناعة الأفلام والاتحادات الطلابية. قمة مجموعة العشرين: يجتمع قادة دول مجموعة العشرين (باستثناء شي جين بينج وفلاديمير بوتين) في نيودلهي لحضور قمة المجموعة لعام 2023 يومي السبت والأحد المقبلين. من المتوقع أن يحضر وفد مصري القمة، إذ تلقت مصر دعوة من الهند لحضور القمة كدولة غير عضو على الرغم من أنه من غير الواضح من سيحضر القمة. وقالت مصادر لبloomberg أمس إن "فاندا" من مصر سيكون بين الحضور في اجتماع حول العلاقات بين أفريقيا والاتحاد الأوروبي، على هامش قمة المجموعة، دون أن تحدد هويته. تحذير اقتصادي بمزيد من ضغوط قبيل القمة: ستواجه الاقتصادات المتقدمة "المزيد من التحديات والصدمات" مع استمرار ارتفاع أسعار الفائدة في التأثير على النشاط الاقتصادي، وفقا لما ذكرته صحيفة فايننشال تايمز عن رئيس مجلس الاستقرار المالي. "التعافي الاقتصادي العالمي يفقد زخمه، كما أن آثار ارتفاع أسعار الفائدة في الاقتصادات الكبرى باتت محسوسة بشكل متزايد"، حسبما قال كلاس نوت، رئيس الهيئة التنظيمية المالية والتي تتخذ من مدينة بازل السويسرية مقرا لها قبل قمة نهاية الأسبوع. "سيكون هناك بالتأكيد المزيد من التحديات والصدمات التي تواجه النظام المالي العالمي في الأشهر والسنوات المقبلة".

ومن بين المؤشرات الاقتصادية الأخرى التي نترقب صدورها في سبتمبر:

بيانات التضخم: يصدر كل من الجهاز المركزي للتعبئة العامة والإحصاء والبنك المركزي المصري بيانات التضخم لشهر أغسطس يوم الأحد 10 سبتمبر.

أسعار الفائدة: تعقد لجنة السياسة النقدية في البنك المركزي المصري اجتماعا لمراجعة أسعار الفائدة يوم الخميس 21 سبتمبر. المصدر: بلومبرج

نظرة على الاخبار العالمية

خفض بنك "جولدمان ساكس"، أمس الثلاثاء، احتمالية حصول ركود في الولايات المتحدة خلال الـ 12 شهراً القادمة إلى 15%

من توقعات سابقة بلغت 20%. كبير الاقتصاديين في البنك جان هاتزيوس قال في مذكرة، إن استمرار التضخم الإيجابي وبيانات سوق العمل أدت إلى خفض توقعاته، وذكر البنك الاستثماري إنه يتوقع إعادة تسارع الدخل الحقيقي المتاح العام المقبل على خلفية استمرار نمو الوظائف القوي وارتفاع الأجور الحقيقية. "التأثير الناجم عن تشديد السياسة النقدية سيستمر في الانخفاض قبل أن يختفي تمامًا بحلول أوائل عام 2024". المصدر: ايكونومي بلس

شركات تحت التغطية

مضاعف القيمة الدفترية		مضاعف الربحية		احتمالية (الصعود/الهبوط) عن السعر السوقي	السعر المستهدف	التوصية	رأس المال السوقي	سعر السهم	اسم الشركة
2023	2022	2023	2022		جنيه		مليون جنيه	جنيه	
قطاع الكيماويات									
1.5	2.1	5.0	11.5	5.8%	50.77	حيادي	3,492	47.99	المالية والصناعية المصرية
2.3	2.7	8.6	11.4	-28.5%	170.64	حيادي	54,644	238.50	مصر لصناعة الأسمدة "موبكو"
2.4	3.7	4.5	7.3	-4.5%	50.00	شراء	66,097	52.38	أبو قير للاسمدة والكيماويات
1.6	2.0	8.6	14.9	-23.9%	6.23	حيادي	9,718	8.19	شركة الصناعات الكيماوية - كيما
قطاع الأغذية									
3.5	3.5	13.1	10.6	26.6%	10.37	شراء	3,276	8.19	عبورلاند للصناعات الغذائية
2.5	2.6	19.9	14.6	-13.7%	7.05	شراء	2,309	8.17	الصناعات الغذائية العربية (دومتي)
4.0	4.7	18.6	31.5	-35.7%	9.32	شراء	13,650	14.50	جيهينة للصناعات الغذائية
قطاع الاسمنت									
4.1	2.7	1.1	82.4	-2.4%	7.26	شراء	2,818	7.44	العربية للأسمنت
1.4	1.3	26.7	13.4	25.1%	37.82	حيادي	2,267	30.22	مصر بني سويف للأسمنت
0.9	1.0	14.3	9.5	15.7%	22.36	شراء	1,392	19.33	مصر للأسمنت فنا
قطاعات متنوعة									
غ.م.	غ.م.	7.0	7.9	-35.0%	33.20	شراء	27,739	51.06	شركة حديد عز
1.5	1.6	11.7	11.9	-28.4%	12.03	شراء	11,174	16.80	النساجون الشرقيون
0.3	0.3	4.2	6.6	تحت المراجعة	تحت المراجعة	تحت المراجعة	87	2.78	المصرية لخدمات النقل - ايجيترانس
0.7	1.1	2.3	3.1	تحت المراجعة	تحت المراجعة	تحت المراجعة	524	0.47	شركة سييد ميديكال

إجراءات الشركات

جدول توزيعات الاسهم المجانية

أسم الشركة	التوزيع	تاريخ نهاية الحق	تاريخ التوزيع
البنار للمقاولات العمومية	1 سهم مجاني لكل سهم أصلي	2023/09/13	2023/09/14
أراب للتنمية والاستثمار العقاري	0.08 سهم مجاني لكل سهم أصلي	2023/09/13	2023/09/14
فرتيكا للصناعة والتجارة	0.4 سهم مجاني لكل سهم أصلي	2023/09/13	2023/09/14

الكوبونات

أسم الشركة	قيمة التوزيع النقدي	تاريخ نهاية الحق	تاريخ التوزيع
الشمس للاسكان والتعمير	القسط الثاني 0.075 جنية	2022/06/26	2023/09/28

الجمعيات العمومية

اليوم	الشركة	نوع الجمعية	العنوان
2023/09/06	مرسيليا المصرية للاستثمار العقاري	عادية	الحضور بمقر الشركة في 27 شارع سوريا 33 ب تنظيم-شارع سوريا -
2023/09/06	برايم القابضة	غير عادية	بواسطة تقنيات الاتصال الحديثة
2023/09/06	الشمس للاسكان و التعمير	غير / عادية	26 شارع شريف عمارة الايموبيليا - القاهرة
2023/09/07	الدولية للاسمدة و الكيماويات	غير / عادية	79 شارع الجيش - المنصورة - دقهلية

الشركات المكونة لمؤشر إي جي إكس 30 (EGX 30 index)

أسم الشركة	الكود	آخر سعر	نسبة التغير اليومي (%)	التغير من أول العام (%)	كمية التداول	قيمة التداول	أعلى سعر خلال 52 اسوع	أقل سعر خلال 52 أسبوع	الوزن في المؤشر
البنك التجاري الدولي (مصر)	COMI	57.05	1.51	37.54	4,591,421	261,346,736	59.00	24.55	33.38%
الشرقية - إيسترن كومباني	EAST	23.29	7.33	62.75	4,077,514	94,925,096	24.80	9.75	6.18%
فوري لتكنولوجيا البنوك	FWRV	5.51	-1.08	5.15	6,544,207	36,408,376	6.92	3.21	5.65%
اي فاينانس للاستثمارات المالية	EFIH	17.52	-0.79	7.84-	31,642	555,788	22.00	13.22	5.14%
الفاضة المصرية الكويتية	EKHO	0.95	0.00	22.26-	135,098	128,287	1.31	0.94	4.98%
المجموعه الماليه هيرمس الفاوضه	HRHO	15.90	-0.93	11.07-	2,918,768	46,368,612	17.07	8.92	4.79%
ابوقير للاسمدة والصناعات	ABUK	52.38	-0.61	35.03	302,080	15,843,567	53.20	22.80	4.54%
مجموعه طلعت مصطفى	TMGH	11.44	1.24	14.51	6,679,006	77,339,216	11.88	6.88	3.30%
المصرية للاتصالات	ETEL	26.52	-1.41	5.66	746,779	19,977,744	28.99	15.76	3.16%
السويدي اليكترونيك	SWDY	23.11	0.43	93.39	1,341,566	31,385,984	23.70	7.00	2.85%
الاسكندرية للزبوت المعدنيه	AMOC	8.27	-0.48	30.85	1,147,601	9,547,134	11.08	3.73	2.16%
مصر لإنتاج الأسمدة - موبكو	MFPC	238.50	2.27	67.50	59,023	13,926,202	270.00	91.02	2.12%
الفاضة المصرية الكويتية بالجنية	EKHOA	36.50	-0.19	15.80	316,997	11,549,370	47.81	21.89	2.10%
سيدي كرير للبتروكيماويات -	SKPC	25.75	1.98	96.27	1,584,124	40,861,272	26.19	5.87	1.64%
بنك كريدي اجريكول مصر	CIEB	15.36	-0.52	81.56	121,295	1,869,458	15.90	5.90	1.62%
ايديتا للصناعات الغذائية	EFID	21.39	1.37	56.59	681,002	14,268,077	21.88	9.00	1.55%
حديد عز	ESRS	51.06	-1.05	119.61	647,517	33,373,116	52.70	13.02	1.49%
القاهره للإستثمار و التنمية	CIRA	10.49	-0.10	19.31-	188,992	1,974,634	14.55	9.00	1.44%
مصرف ابو ظبي الاسلامي	ADIB	23.79	-1.69	32.17	602,331	14,385,834	26.00	10.77	1.41%
مصر الجديدة للاسكان والتعمير	HELI	11.96	-0.91	50.25	3,942,947	47,637,676	13.22	5.38	1.24%
بلتون المالية القاوضه	BTFH	3.17	-2.16	10.45	76,303,240	247,560,896	5.50	0.96	1.24%
جهينه للصناعات الغذائية	JUFO	14.50	-0.96	48.11	155,633	2,259,259	17.04	6.21	0.92%
اوراسكوم كونستراكشون بي ال	ORAS	114.67	-0.11	19.51	151,244	17,375,848	129.00	61.41	0.91%
بالم هيلز للتعمير	PHDC	1.95	0.05	0.41-	11,115,700	21,843,160	2.40	1.27	0.88%
النساجون الشرقيون للسجاد	ORWE	16.80	1.76	61.54	2,459,441	41,360,488	18.43	6.42	0.87%
القلعة الماليه - اسهم عادية	CCAP	2.36	3.06	13.46	31,946,722	75,600,872	3.06	1.16	0.84%
جي بي اوتو	AUTO	5.63	0.00	5.04	-	-	6.27	3.14	0.81%
بي انفيستمنس القاوضه	BINV	17.43	0.46	5.19	727,611	12,648,924	30.11	10.42	0.81%
الإسكندرية لتداول الحاويات	ALCN	27.03	-4.42	45.32	255,537	7,090,767	29.50	9.24	0.81%
اوراسكوم للتنمية مصر	ORHD	9.84	-2.19	40.57	1,979,425	19,625,102	12.10	4.81	0.81%

* السهم يتداول بالدولار

ملحق الافصاحات

تعريف التوصيات

تخضع عملية التوصيات لرأي المحلل/المحللين الماليين المسؤولين عن تقييم الشركة محل الدراسة، وتقوم بناءً على مقارنة السعر المستهدف الذي تم التوصل اليه في هذا التقرير بسعر سهم الشركة في السوق وقت صدور هذا التقرير، وتقوم التوصيات على ثلاث مستويات رئيسية موضحة كما في الجدول الآتي:

التوصية	شراء	حيادي	بيع
التعريف	توصية بشراء السهم عند السعر الحالي في السوق	توصية بالحيادية بموقف المستثمر على ما هو عليه	توصية ببيع السهم عند السعر الحالي في السوق
السعر المستهدف مقابل سعر السوق	السعر المستهدف أعلى من السعر في السوق	السعر المستهدف لا يختلف عن السعر السوق	السعر المستهدف أقل من السعر في السوق
نسبة الارتفاع/-الانخفاض "مقابل سعر السوق"	$10\% \leq$	من $10\% +$ إلى $10\% -$	$10\% \geq$

شهادة المحللين

يشهد المحلل / المحللين الماليين المذكور اسماؤهم في هذا التقرير بأن الآراء الواردة في هذا التقرير حول الأوراق المالية المتضمنة وأي وجهات نظر أو تنبؤات أخرى تم التعبير عنها تعكس بدقة وجه نظره/نظرهم ورؤيتهم عن الشركة محل التقييم، وأنه/انهم لم يحصلوا على تعويض يرتبط، أو سيكون مرتبطاً بشكل مباشر أو غير مباشر بالتوصيات أو الآراء المحددة الواردة في هذا التقرير البحثي. ويشير المحلل/المحللين الوارد اسماؤهم في التقرير أيضاً إلى أنه لا هو/هم أو ذويهم لهم اي مصلحة مباشرة أو غير مباشرة في الأوراق المالية التي هي موضوع هذا التقرير البحثي وقت صدوره.

فريق عمل البحوث بشركة بريميز

عصام عبد العليم	مدير إدارة البحوث	essam.abdelaleem@premiere-securities.com
قسم التحليل المالي		
جهد أبو هشيمة	محلل استثمائي	g.abuhashima@premiere-securities.com
رضوى رمضان	باحث استثمائي	radwa-ramdan@premiere-securities.com
قسم التحليل الفني		
مروة محمد	محلل فني أول	marwa.abuelnasr@premiere-securities.com

اخلاء المسؤولية

يستند هذا التقرير إلى المعلومات المتاحة للجمهور. لا يُقصد بهذا التقرير توصية بشراء أو بيع، كما لا يعتبر عرض شراء أو بيع الأوراق المالية المذكورة فيه. لقد تم إعداد المعلومات والآراء الواردة في هذا التقرير من قبل إدارة أبحاث شركة بريميز من مصادر يعتقد أنها موثوق فيها في وقت نشرها. لا تتحمل شركة بريميز أية مسؤولية قانونية أو مسؤولية عن الخسائر أو الأضرار الناتجة عن استخدام هذا المنشور أو محتوياته. يحق لشركة بريميز تغيير الآراء الواردة في هذا التقرير دون إشعار مسبق.

يحتوي هذا التقرير البحثي (بما في ذلك جميع الملاحق) على معلومات يُقصد نقلها فقط إلى المستقبلين المقصودين، إذا لم يكن القارئ أو المتلقي لهذا التقرير البحثي هو المتلقي المقصود، يرجى إخطار بريميز على الفور، ويجب مسح هذا التقرير البحثي دون الاحتفاظ بأي جزء بأي شكل من الأشكال. إن الاستخدام غير المصرح به لهذا التقرير البحثي أو نشره أو توزيعه أو إعادة إنتاجه من قبل أي شخص بخلاف المتلقي المقصود محظور تمامًا.

يؤكد محلل/محللو الأبحاث الذين يغطون الشركة (أو الشركات) المذكورة في هذا التقرير أن وجهات نظرهم حول الشركة (أو الشركات) وأوراقهم المالية تم التعبير عنها بدقة.

مسؤولي الاتصال



البحوث	تليفون: (+202) 37627581	بريد الكتروني: research@premiere-securities.com
خدمة العملاء	تليفون: (+202) 33330700	بريد الكتروني: etrade@premiere-securities.com