

الخميس، 2023/09/07

احصائيات التداول

مؤشرات السوق المصري

اسم المؤشر	قيمة المؤشر	Δ اليومي	Δ من اول السنة
أي جي اكس 30	19,224.52	0.95%	31.69%
أي جي اكس 70	3,807.15	-0.97%	35.88%
أي جي اكس 100	5,585.70	-0.61%	34.74%
مؤشر تميز	5,400.93	-0.33%	51.40%

مؤشرات الأسواق العالمية والعربية

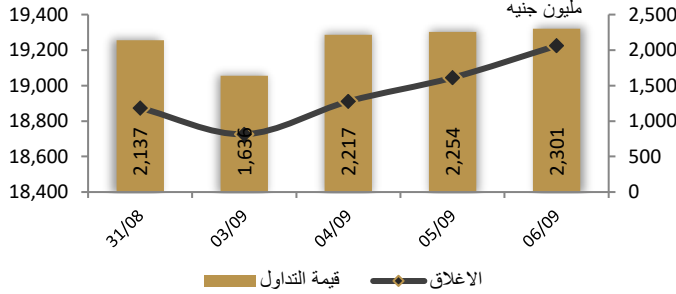
العربية	المؤشر	القيمة	التغير (%)
السعودية	TASI	11,298.00	-0.99%
دبي	DFMGI	4,038.00	-0.38%
ابوظبي	ADI	9,614.00	-0.43%
الكويت	MARKET-	6,967.48	0.50%
البحرين	BSEX	1,942.83	-0.24%
قطر	GENERAL	10,141.00	0.00%
المغرب	MASI	11,745.00	-0.90%
تونس	TUN20	8,975.00	0.03%

المؤشرات العالمية	المؤشر	القيمة	التغير (%)
أمريكا	Dow Jones	34,443.19	-0.6%
أمريكا	S&P 500	4,465.48	-0.7%
أمريكا	NASDAQ	13,872.47	-1.1%
لندن	FTSE 100	7,426.14	-0.2%
ألمانيا	DAX	15,741.37	-0.2%
اليابان	Nikkei 225	33,018.54	-0.7%
الذهب (دولار)	الأوقية	1,917.83	0.1%
خام برنت (دولار)	البرميل	90.12	-0.5%


أسعار العملات مقابل الجنيه المصري

العملة	شراء	بيع	Δ اليومي بالجنيه
دولار أمريكي	30.842	30.939	0.000
يورو	33.115	33.231	0.015
جنيه إسترليني	38.719	38.843	0.022
فرنك سويسري	34.631	34.755	-0.047
100 ين ياباني	20.920	20.987	-0.024
ريال سعودي	8.222	8.248	0.000
دينار كويتي	99.965	100.310	0.010
درهم اماراتي	8.396	8.425	0.000
اليوان الصيني	4.222	4.237	0.000

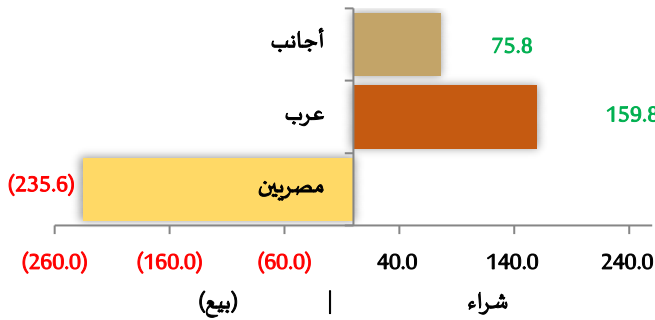
رسم بياني لمؤشر EGX 30 الرئيسي



انواع المستثمرين (مليون جنيه)

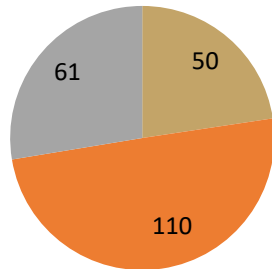


صافي تعاملات المستثمرين (مليون جنيه)



تغيرات الاسهم

- الاسهم التي ارتفع سعرها
- الاسهم التي انخفض سعرها
- الاسهم التي لم يتغير سعرها



تابع احصائيات التداول

أكبر خمس قطاعات من حيث قيمة التداول اليومي			
اسم القطاع	قيمة المؤشر	التغير اليومي %	قيمة تداول القطاع (جنيه)
خدمات مالية	1,277.3	0.2	447,363,924
العقارات	1,141.7	-0.5	436,443,531
البنوك	1,735.8	0.4	334,330,164
موارد أساسية	2,138.3	0.2	210,366,299
أغذية ومشروبات وتبغ	1,183.0	-1.0	173,205,648

التماملات الداخلية لجلسة تداول يوم 5 سبتمبر 2023

اسم الشركة	الوظيفة	الصفقة	الكمية	الإغلاق (جنيه)
اطلس للاستثمار	مساهم رئيسي	بيع	800000	0.333
اطلس للاستثمار	مساهم رئيسي	شراء	400000	0.333
دلتا للانشاء والتعمير	مجلس الإدارة	شراء	5000	18.06
العربية لحليج الاقطان	مجلس الإدارة	شراء	65000	4.19
ايبيكو	مجلس الإدارة	بيع	20000	33.5
الزيوت المستخلصة ومنتجاتها	مساهم رئيسي	شراء	75000	1.966
المالية والصناعية المصرية	مجلس الإدارة	شراء	52984	47.99
مويكو	مجلس الإدارة	شراء	2200	238.5
البنك التجاري الدولي (مصر)	إدارة البنك	بيع	29500	57.05
اودن للاستثمارات المالية	مجموعة مرتبطة	بيع	347144	1.845
العربية للسمسة	مجموعة مرتبطة	بيع	150000	1.053
المطورون العرب القابضة	مجلس الإدارة	شراء	265000	0.603
رواد السياحة	مجموعة مرتبطة	شراء	91559	17.18
المصرية للمنتجات السياحية	مجلس الإدارة	شراء	309500	3.76
العربية لادارة وتطوير الأصول	مجلس الإدارة	بيع	165000	0.603
سبيد ميديكال	مساهم رئيسي	شراء	300000	0.474

أعلى 5 أسهم من حيث الارتفاع في السعر		
السهم	سعر الإغلاق (ج)	التغير (%)
العربية للأسمنت	7.81	5.97
مصر للزيوت والصابون	28.50	5.56
الحديد والصلب المصرية	9.88	4.99
ايكون	9.62	4.79
العربية للسمسة في الأوراق	1.10	4.46

أعلى 5 أسهم من حيث الانخفاض في السعر

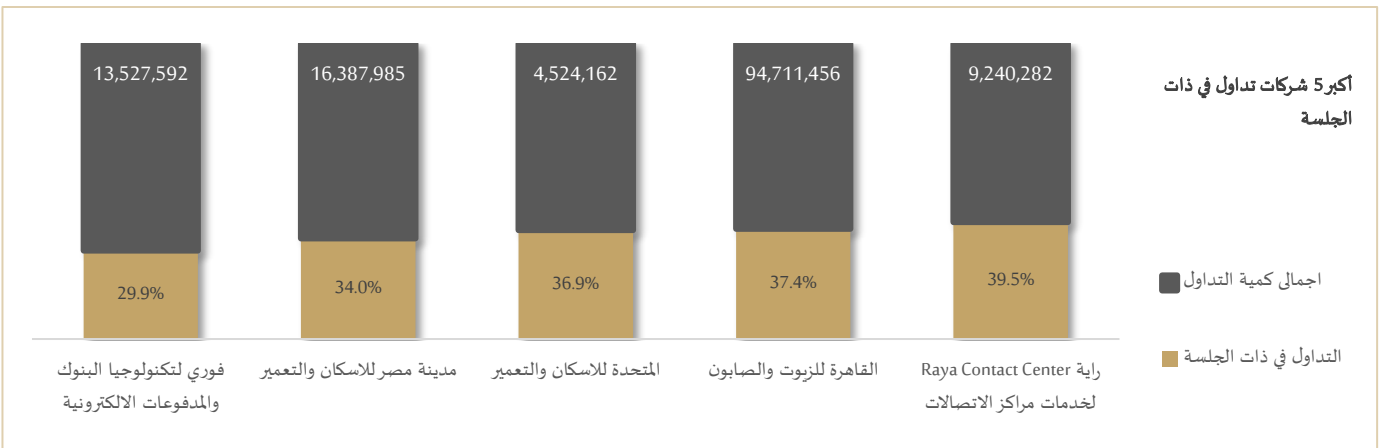
السهم	سعر الإغلاق (ج)	التغير (%)
جراند انفيستمنت القابضة	7.17	-12.67
العامة لاستصلاح الأراضي	27.98	-8.32
الصعيد العامة للمقاولات	0.66	-7.42
الفاخرة للاسكان	1.08	-6.26
شيني	6.92	-5.98

أكبر 5 أسهم من حيث قيمة التداول

السهم	ق. التداول (ج)	سعر الإغلاق
البنك التجاري الدولي	369,001,216	59.00
بلتون المالية القابضة	141,007,184	3.14
هيرمس	118,915,560	16.00
القلعة	110,857,712	2.45
زهراء المعادي	93,884,920	5.86

أكبر 5 أسهم من حيث كمية التداول

السهم	كمية التداول (سهم)	سعر الإغلاق
الفاخرة للزيوت والصابون	94,711,456	0.25
أطلس	76,504,447	0.34
الجيزة العامة للمقاولات	74,639,631	0.42
المصريين للاسكان	49,864,359	0.27
القلعة	45,419,416	2.45



متابعة اسعر الذهب يوميا

اسعار الذهب من البورصة المصرية

العيار	السعر السابق			السعر الحالي			متوسط التغير (%)
	العرض	الطلب	المتوسط	العرض	الطلب	المتوسط	
عيار 24	2,532	2,504	2,518	2,528	2,505	2,517	-0.04%

الاسعار المحلية للذهب بالجنيه - شعبة الذهب المصرية

العيار	السعر السابق بالجنيه	سعر اليوم بالجنيه	التغير %
عيار 21	2,210	2,210	0.00%
عيار 24 - (99.9)	2,526	2,526	0.00%
عيار 18	1,894	1,894	0.00%
عيار 14	1,478	1,478	0.00%
الجنيه الذهب	17,680	17,680	0.00%

اسعار الذهب عالميا بالدولار - المجلس العالمي للذهب

العيار	السعر السابق (دولار)	سعر اليوم (دولار)	التغير %
سعر الأوقية - 99.9	1,927	1,917	-0.49%
سعر الجرام - 99.9	61.95	61.64	-0.50%

السعر الضمني للدولار من واقع سعر الذهب المحلي مقابل العالمي

العيار	السعر السابق	سعر اليوم	التغير %
سعر الدولار الضمني	40.77	40.98	0.50%

* أوقية الذهب تساوي 31.1 جرام

* الذهب المحلي عيار 24 هو الذهب النقي بنسبة 99.9

صناديق استثمار لزيوت

اسم الصندوق	العملة	الفترة	كود رويترز	كود بلومبرج	الشراء	الإسترداد	سعر الوثيقة سابقا	سعر الوثيقة اليوم	التغير %
جولد-az	جنيه	المعادن النفيسة	-	-	الإثنين والخميس	الإثنين والخميس	9.50	9.49	-0.11%
استحقاق - 2027 بالدولار	USD	الدخل الثابت	68687094	TARGET27 EY	مغلق شهريا	مغلق شهريا	10.45	10.45	0.00%
استحقاق - 2025 بالجنيه	جنيه	الدخل الثابت	68687095	TARGET25 EY	مغلق شهريا	مغلق شهريا	10.70	10.70	0.00%
فرص	جنيه	الأسهم	68659742	AZFORAS EY	يومية	يومية	16.83	16.84	0.06%
ادخار	جنيه	الدخل الثابت	68659741	AZDKHAR EY	يومية	يومية	13.46	13.47	0.07%

أخبار الشركات المقيدة

استحوذت شركت بلتون لرأس مال المخاطر التابعة لشركة بلتون المالية القابضة على 20% من أسهم شركة أريكا

استحوذت شركت بلتون لرأس مال المخاطر التابعة لشركة بلتون المالية القابضة على 20% من أسهم شركة أريكا لصناعة منتجات المنازل والديكور، في صفقة بلغت قيمتها 31 مليون جنيه. واستثمرت "بلتون" في "أريكا" من خلال جولة تمويلية، وتخطط الأخيرة لتوجيه التمويل في تعظيم تواجدتها الإقليمي في جميع أسواق الشرق الأوسط وشمال أفريقيا، بدءاً من المملكة العربية السعودية والمخطط لها في الربع الأخير من العام الجاري، تبعاً لبيان صحفي. المصدر: ايكونومي بلس.

طاقة عربية" تؤسس شركة جديدة في السعودية

انتهت شركة طاقة عربية، التابعة لشركة القلعة القابضة، من إجراءات تأسيس شركة جديدة في المملكة العربية السعودية، بالشراكة مع شركة توزيع الغاز الطبيعي السعودية (غاز)، ويبلغ رأسمال الشركة الجديدة، التي تحمل اسم "شركة الغاز الأولى المحدودة"، 500 مليون ريال، وتتوزع ملكيتها بواقع 50% لكل من الشركتين. وستخصص في إنشاء خطوط أنابيب النفط والغاز وصيانتها وإصلاحها ونقل الغاز المسال عبر خطوط الأنابيب، المصدر: انتربرايز.

أوراسكوم للإنشاءات توقع عقداً لإنشاء مترو في الإسكندرية بـ1.3 مليار يورو

وقع تحالف شركة "أوراسكوم للإنشاءات" التابعة لـ"أوراسكوم كونستراكشون" مع شركة "كولاس ريل" (Colas Rail) عقداً لإنشاء مشروع مترو جديد في الإسكندرية بمصر بتكلفة تبلغ 1.3 مليار يورو. بالإضافة إلى ذلك، ستقوم شركة "تاليس" (Thales) بتنفيذ أعمال الإشارات والاتصالات وبوابات التذاكر. يمتد هذا المشروع لمسافة 22 كيلومتراً ويضم 20 محطة. سيوفر التمويل كل من بنك الاستثمار الأوروبي (EIB)، والبنك الأوروبي للإنشاء والتعمير (EBRD)، والوكالة الفرنسية للتنمية (AFD)، والبنك الآسيوي للاستثمار في البنية التحتية (AIIB)، وفق بيان صادر عن الشركة. المصدر: اقتصاد الشرق.

نظرة على أخبار الاقتصاد والسوق

سعر صرف الجنيه يعكر صفو قفزة مؤشر البورصة المصرية

يواصل مؤشر البورصة المصرية تحقيق مستويات مرتفعة قياسية اخترق معها مستوى 19 ألف نقطة، بدعم من السيولة الوفيرة في السوق من قبل مستثمرين يبحثون عن ملاذ للتحوط ضد انخفاض سعر الصرف وتفاقم التضخم في واحدة من أكبر البلدان العربية من حيث عدد السكان وأكثرها شحاً للدولار، وبدعم أيضاً من نجاح الدولة في إتمام التخارج من بعض الأصول بما يصل إلى 2.5 مليار دولار، مما سمح لإعادة تقييم الأسهم من جديد لتحقيق قفزات متتالية في الآونة الأخيرة. رغم الارتفاعات القياسية في سوق المال المصرية، لا زالت هناك فجوة بين تقييم أداء الأسهم بالجنيه والدولار. فبينما يسجل أداء مؤشر "إيجي إكس 30" (EGX30) مقوماً بالعملة المحلية مستويات لم يشهدها من قبل، لا يزال المؤشر عند تقييمه بالدولار دون المستويات المحققة حتى خلال العام الماضي. هبط الجنيه المصري أمام الدولار بنحو 25% منذ بداية العام وحتى الآن في السوق الرسمية، فيما زاد مؤشر البورصة المصرية الرئيسي 30.8% في الفترة ذاتها. هذا الوضع يتغير عند حساب سعر الصرف في السوق السوداء الذي يعكس تراجعاً للجنيه مقابل الدولار بنحو 53%. الدفعة الأخيرة لمؤشر البورصة المصرية عند تقويمه بالجنيه، قد تستمر لتصل بالمؤشر إلى 21 ألف نقطة، وهو المستوى الذي قد يجد عنده مقاومة تدفع المستثمرين حينها إلى جني الأرباح، المصدر: اقتصاد الشرق.

التضخم قد يسجل مستوى قياسي جديداً في أغسطس

من المتوقع أن يسجل معدل التضخم الرئيسي مستوى قياسي جديداً في أغسطس، مع استمرار التخفيضات المتتالية لقيمة الجنيه أزمة شح العملة الصعبة في التأثير على الاقتصاد، وفقاً لاستطلاع أجرته رويترز لأراء المحللين. ويشير متوسط توقعات 14 محللاً وخبيراً اقتصادياً إلى أن أسعار المستهلكين ستستتارح بنسبة 37.1% في أغسطس، مقارنة بالمستوى القياسي السابق البالغ 36.5% في يوليو. المصدر: رويترز.

النفط يغلق على ارتفاع وسط توقعات سحب من المخزونات الأمريكية وشح المعروض

سجلت أسعار النفط ارتفاعاً يوم الأربعاء عند التسوية متراجعة عن انخفاضاتها المبكرة، مع توقع المتعاملين مزيداً من السحب من مخزونات النفط الخام الأمريكية بعد تمديد السعودية وروسيا للخفض الطوعي لإمداداتهما. وسجلت العقود الآجلة لخام برنت عند التسوية ارتفاعاً 56 سنتاً إلى 90.60 دولاراً للبرميل، في حين زادت العقود الآجلة لخام غرب تكساس الوسيط الأمريكي 85 سنتاً إلى 87.54 دولاراً. وارتفع كلا الخامين القياسيين دولاراً واحداً ثم قلصا مكاسبهما. وقال بوب ياوجر، مدير العقود الآجلة للطاقة في بنك ميزوهو "لدينا إمدادات خام منخفضة جداً في الولايات المتحدة، حيث أدت عدة أسابيع من السحب الكبير من النفط الخام إلى ارتفاع الأسعار". وقدر ستة محللين استطلعت رويترز آراءهم أن مخزونات الخام الأمريكية انخفضت في المتوسط بنحو 2.1 مليون برميل في الأسبوع المنتهي في الأول من سبتمبر. المصدر: رويترز.

تراجع صادرات الصين 8.8% في أغسطس لكن بأقل من التوقعات

نخفضت صادرات وواردات الصين في أغسطس الماضي لكل بأقل من توقعات المحللين. ووفقاً للبيانات الصادرة عن هيئة الجمارك الصينية، الخميس السابع من سبتمبر أيلول، تراجع صادرات الدولة صاحبة ثاني أكبر اقتصاد في العالم بنحو 8.8% على أساس سنوي الشهر الماضي، وهو مستوى دون توقعات المحللين بأن تنخفض 9.2%. أما على صعيد الواردات، فأنخفضت بنسبة 7.3%، وهو مستوى دون التوقعات أيضاً عند 9%. وانخفضت الواردات الصينية على مدار كل شهر في 2023 على أساس سنوي، فيما تراجعت الصادرات الصينية على مدار كل شهر منذ أبريل نيسان على أساس سنوي. وكان تعافي الصين من جائحة كورونا قد تباطأ على مدار الأشهر القليلة الماضية. وقد يتخلف ثاني أكبر اقتصاد في العالم عن تحقيق النمو السنوي الذي تستهدفه بكين عند نحو 5% في وقت يكافح فيه المسؤولون للتعامل مع أزمة متفاقمة في قطاع العقارات فضلاً عن ضعف الإنفاق الاستهلاكي وتراجع نمو الائتمان. المصدر: CNBC عربية.

شركات تحت التغطية

مضاعف القيمة الدفترية		مضاعف الربحية		احتمالية (الصعود/الهبوط) عن السعر السوق	السعر المستهدف	التوصية	رأس المال السوقي	سعر السهم	اسم الشركة
2023	2022	2023	2022		جنيه		مليون جنيه	جنيه	
قطاع الكيماويات									
1.6	2.2	5.0	11.7	3.9%	50.77	حيادي	3,557	48.88	المالية والصناعية المصرية
2.3	2.8	8.7	11.5	-29.2%	170.64	حيادي	55,217	241.00	مصر لصناعة الأسمدة "موبكو"
2.4	3.7	4.5	7.3	-4.8%	50.00	شراء	66,248	52.50	أبو قير للاسمدة والكيماويات
1.5	1.9	8.4	14.5	-21.5%	6.23	حيادي	9,421	7.94	شركة الصناعات الكيماوية - كيما
قطاع الأغذية									
3.5	3.5	13.0	10.5	27.9%	10.37	شراء	3,244	8.11	عبورلاند للصناعات الغذائية
2.4	2.6	19.7	14.4	-12.5%	7.05	شراء	2,278	8.06	الصناعات الغذائية العربية (دومتي)
4.0	4.7	18.7	31.8	-36.3%	9.32	شراء	13,763	14.62	جيهينة للصناعات الغذائية
قطاع الاسمنت									
4.3	2.8	1.1	86.5	-7.0%	7.26	شراء	2,958	7.81	العربية للأسمنت
1.4	1.3	26.8	13.4	25.0%	37.82	حيادي	2,269	30.25	مصر بني سويف للأسمنت
1.0	1.0	14.5	9.7	14.1%	22.36	شراء	1,411	19.60	مصر للأسمنت قنا
قطاعات متنوعة									
غ.م.	غ.م.	7.0	7.8	-34.6%	33.20	شراء	27,592	50.79	شركة حديد عز
1.5	1.6	11.5	11.7	-27.2%	12.03	شراء	10,994	16.53	النساجون الشرقيون
0.3	0.3	4.1	6.5	تحت المراجعة	تحت المراجعة	تحت المراجعة	85	2.71	المصرية لخدمات النقل - ايجيترانس
0.7	1.1	2.3	3.1	تحت المراجعة	تحت المراجعة	تحت المراجعة	524	0.47	شركة سبيد ميديكال

إجراءات الشركات

جدول توزيعات الاسهم المجانية

أسم الشركة	التوزيع	تاريخ نهاية الحق	تاريخ التوزيع
البنار للمقاولات العمومية	1 سهم مجاني لكل سهم أصلي	2023/09/13	2023/09/14
أراب للتنمية والاستثمار العقاري	0.08 سهم مجاني لكل سهم أصلي	2023/09/13	2023/09/14
فرتيكا للصناعة والتجارة	0.4 سهم مجاني لكل سهم أصلي	2023/09/13	2023/09/14

الكوبونات

أسم الشركة	قيمة التوزيع النقدي	تاريخ نهاية الحق	تاريخ التوزيع
الشمس للإسكان والتعمير	القسط الثاني 0.075 جنية	2022/06/26	2023/09/28

الجمعيات العمومية

اليوم	الشركة	نوع الجمعية	العنوان
2023/09/07	الدولية للأسمدة والكيماويات	غير / عادية	79 شارع الجيش - المنصورة - دقهلية
2023/09/10	جولدن كوست للسخنة للسياحة	غير عادية	بنظام التصويت الإلكتروني

الشركات المكونة لمؤشر إي جي إكس 30 (EGX 30 index)

أسم الشركة	الكود	آخر سعر	نسبة التغير اليومي (%)	التغير من أول العام (%)	كمية التداول	قيمة التداول	أعلى سعر خلال 52 اسوع	أقل سعر خلال 52 أسبوع	الوزن في المؤشر
البنك التجاري الدولي (مصر)	COMI	59.00	3.42	42.24	6,318,734	369,001,216	59.00	24.55	33.38%
الشرقية - إيسترن كومباني	EAST	22.82	-2.02	59.47	3,055,510	70,732,360	24.80	9.75	6.18%
فوري لتكنولوجيا البنوك	FWRV	5.51	0.00	5.15	13,527,592	74,596,872	6.92	3.21	5.65%
اي فاينانس للاستثمارات المالية	EFIH	17.97	2.16	5.47-	704,935	12,676,797	22.00	13.22	5.14%
القاضة المصرية الكويتية	EKHO	0.94	-1.26	23.24-	145,065	136,951	1.31	0.94	4.98%
المجموعه الماليه هيرمس القاظه	HRHO	16.00	0.63	10.51-	7,381,672	118,915,560	17.07	8.92	4.79%
ابوقير للاسمدة والصناعات	ABUK	52.50	0.23	35.34	433,417	22,758,476	53.20	22.80	4.54%
مجموعة طلعت مصطفى	TMGH	11.22	-1.92	12.31	1,742,889	19,589,354	11.47	6.88	3.30%
المصرية للاتصالات	ETEL	27.29	2.90	8.73	1,527,563	41,391,528	28.99	15.81	3.16%
السويدى اليكترونيك	SWDY	22.40	-3.07	87.45	1,245,502	28,258,900	23.50	7.00	2.85%
الاسكندرية للزيوت المعدنية	AMOC	8.38	1.33	32.59	2,470,907	20,657,034	11.08	3.73	2.16%
مصر لإنتاج الأسمدة - موبكو	MFPC	241.00	1.05	69.25	71,311	17,140,272	270.00	91.02	2.12%
القاضة المصرية الكويتية	EKHOA	36.80	0.82	16.75	329,268	12,174,306	47.81	21.89	2.10%
سيدى كيريل للبتروكيماويات -	SKPC	25.97	0.85	97.94	1,172,324	30,634,208	26.59	5.87	1.64%
بنك كريدي اجريكول مصر	CIEB	15.05	-2.02	77.90	169,564	2,558,437	15.90	5.90	1.62%
ايديتا للصناعات الغذائية	EFID	21.25	-0.65	55.56	17,217	365,941	21.88	9.00	1.55%
حديد عز	ESRS	50.79	-0.53	118.45	878,118	44,306,028	52.70	13.02	1.49%
القاهره للإستثمار و التنمية	CIRA	10.65	1.72	18.08-	1,460,889	15,526,481	14.55	9.00	1.44%
مصرف ابو ظبي الاسلامي	ADIB	3.36	0.00	#N/A	-	-	-	-	1.42%
مصر الجديدة للاسكان والتعمير	HELI	23.32	-1.98	29.56	320,135	7,529,540	26.00	10.77	1.41%
بلتون المالية القاضة	BTFH	11.85	-0.92	48.87	3,435,238	41,067,208	13.22	5.38	1.24%
جيهنة للصناعات الغذائية	JUFO	3.14	-0.95	9.41	44,629,606	141,007,184	5.50	0.96	1.24%
اوراسكوم كونستراكتيون بي ال	ORAS	14.62	0.90	49.34	29,843	437,439	17.04	6.21	0.92%
بالم هيلز للتعمير	PHDC	115.72	0.92	20.60	341,473	39,285,160	129.00	62.11	0.91%
النساجون الشرقيون للسجاد	ORWE	1.96	0.46	0.05	27,356,774	53,996,748	2.40	1.27	0.88%
القلعة الماليه - اسهم عادية	CCAP	16.53	-1.61	58.94	1,103,063	18,605,348	18.43	6.42	0.87%
جي بي اوتو	AUTO	2.45	3.81	17.79	45,419,416	110,857,712	3.06	1.16	0.84%
بي انفيستمنس القاضة	BINV	5.63	0.00	5.04	-	-	6.27	3.14	0.81%
الإسكندرية لتداول الحاويات	ALCN	17.31	-0.69	4.47	902,374	15,747,406	30.11	10.42	0.81%
اوراسكوم للتنمية مصر	ORHD	27.37	1.26	47.15	197,063	5,378,495	29.50	9.24	0.81%

* السهم يتداول بالدولار

ملحق الإفصاحات

تعريف التوصيات

تخضع عملية التوصيات لرأي المحلل/المحللين الماليين المسؤولين عن تقييم الشركة محل الدراسة، وتقوم بناءً على مقارنة السعر المستهدف الذي تم التوصل إليه في هذا التقرير بسعر سهم الشركة في السوق وقت صدور هذا التقرير، وتقوم التوصيات على ثلاث مستويات رئيسية موضحة كما في الجدول الآتي:

التوصية	شراء	حيادي	بيع
التعريف	توصية بشراء السهم عند السعر الحالي في السوق	توصية بالحيادية بموقف المستثمر على ما هو عليه	توصية ببيع السهم عند السعر الحالي في السوق
السعر المستهدف مقابل سعر السوق	السعر المستهدف أعلى من السعر في السوق	السعر المستهدف لا يختلف عن السعر السوق	السعر المستهدف أقل من السعر في السوق
نسبة الارتفاع/-الانخفاض "مقابل سعر السوق"	$\geq 10\%$	من $+10\%$ إلى -10%	$\geq 10\%$

شهادة المحللين

يشهد المحلل / المحللين الماليين المذكور اسماؤهم في هذا التقرير بأن الآراء الواردة في هذا التقرير حول الأوراق المالية المتضمنة وأي وجهات نظر أو تنبؤات أخرى تم التعبير عنها تعكس بدقة وجه نظره/نظرهم ورؤيتهم عن الشركة محل التقييم، وأنه /انهم لم يحصلوا على تعويض يرتبط، أو سيكون مرتبطاً بشكل مباشر أو غير مباشر بالتوصيات أو الآراء المحددة الواردة في هذا التقرير البحثي. ويشير المحلل /المحللين الوارد اسماؤهم في التقرير أيضاً إلى أنه لا هو/هم أو ذويهم لهم أي مصلحة مباشرة أو غير مباشرة في الأوراق المالية التي هي موضوع هذا التقرير البحثي وقت صدوره.

فريق عمل البحوث بشركة بريميز

عصام عبد العليم

مدير إدارة البحوث

essam.abdelaleem@premiere-securities.com

قسم التحليل المالي

جهد أبو هشيمة

محلل استثماري

g.abuhashima@premiere-securities.com

رضوى رمضان

باحث استثماري

radwa-ramdan@premiere-securities.com

قسم التحليل الفني

مروة محمد

محلل فني أول

marwa.abuelnasr@premiere-securities.com

اخلاء المسؤولية

يستند هذا التقرير إلى المعلومات المتاحة للجمهور. لا يُقصد بهذا التقرير توصية بشراء أو بيع، كما لا يعتبر عرض شراء أو بيع الأوراق المالية المذكورة فيه. لقد تم إعداد المعلومات والآراء الواردة في هذا التقرير من قبل إدارة أبحاث شركة بريميز من مصادر يعتقد أنها موثوق فيها في وقت نشرها. لا تتحمل شركة بريميز أية مسؤولية قانونية أو مسؤولية عن الخسائر أو الأضرار الناتجة عن استخدام هذا المنشور أو محتوياته. يحق لشركة بريميز تغيير الآراء الواردة في هذا التقرير دون إشعار مسبق.

يحتوي هذا التقرير البحثي (بما في ذلك جميع الملاحق) على معلومات يُقصد نقلها فقط إلى المستقبلين المقصودين، إذا لم يكن القارئ أو المتلقي لهذا التقرير البحثي هو المتلقي المقصود، يرجى إخطار بريميز على الفور، ويجب مسح هذا التقرير البحثي دون الاحتفاظ بأي جزء بأي شكل من الأشكال. إن الاستخدام غير المصرح به لهذا التقرير البحثي أو نشره أو توزيعه أو إعادة إنتاجه من قبل أي شخص بخلاف المتلقي المقصود محظور تمامًا.

يؤكد محلل/محللو الأبحاث الذين يغطون الشركة (أو الشركات) المذكورة في هذا التقرير أن وجهات نظرهم حول الشركة (أو الشركات) وأوراقهم المالية تم التعبير عنها بدقة.



مسؤولي الاتصال

البحوث	تليفون: (+202) 37627581	بريد الكتروني: research@premiere-securities.com
خدمة العملاء	تليفون: (+202) 33330700	بريد الكتروني: etrade@premiere-securities.com