

احصائيات التداول

مؤشرات السوق المصري

اسم المؤشر	قيمة المؤشر	Δ اليومي	Δ من أول السنة
أي جي اكس 30	19,375.68	0.79%	32.72%
أي جي اكس 70	3,823.63	0.43%	36.46%
أي جي اكس 100	5,613.60	0.50%	0.08%
مؤشر تميز	5,373.51	-0.51%	50.63%

مؤشرات الأسواق العالمية والعربية

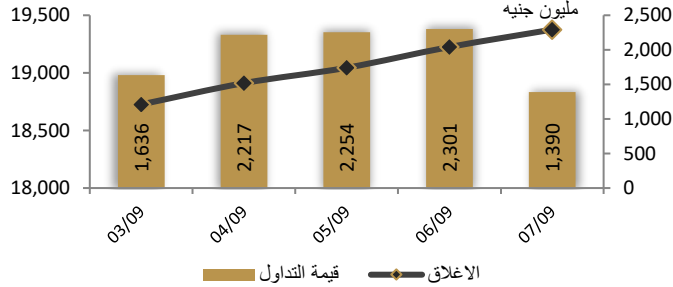
العربية	المؤشر	القيمة	التغير (%)
السعودية	TASI	11,216.00	-0.73%
دبي	DFMGI	4,067.00	0.21%
ابوظبي	ADI	9,691.00	0.32%
الكويت	MARKET-	7,009.91	0.61%
البحرين	BSEX	1,941.88	-0.05%
قطر	GENERAL	10,238.00	0.96%
المغرب	MASI	11,712.00	-0.34%
تونس	TUN20	8,969.00	0.16%

المؤشرات العالمية	المؤشر	القيمة	التغير (%)
أمريكا	Dow Jones	34,576.59	0.2%
أمريكا	S&P 500	4,457.49	0.1%
أمريكا	NASDAQ	13,761.53	0.1%
لندن	FTSE 100	7,478.19	0.5%
ألمانيا	DAX	15,740.30	0.1%
اليابان	Nikkei 225	32,606.84	-1.2%
الذهب (دولار)	الأوقية	1,918.90	0.0%
خام برنت (دولار)	البرميل	90.28	0.4%


أسعار العملات مقابل الجنيه المصري

العملة	شراء	بيع	Δ اليومي بالجنيه
دولار أمريكي	30.842	30.939	0.000
يورو	33.023	33.138	-0.093
جنيه إسترليني	38.439	38.571	-0.277
فرنك سويسري	34.553	34.677	-0.078
100 ين ياباني	20.923	20.991	0.004
ريال سعودي	8.223	8.249	0.001
دينار كويتي	99.969	100.313	0.003
درهم إماراتي	8.397	8.423	-0.001
اليوان الصيني	4.208	4.222	-0.014

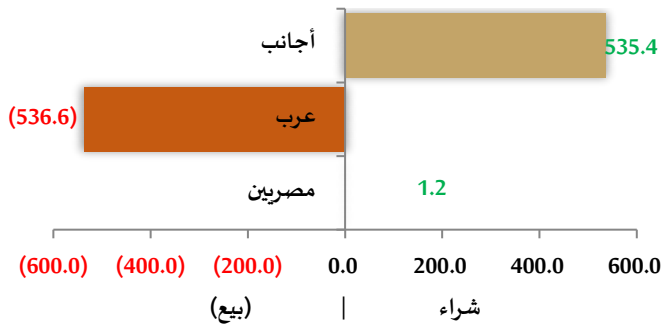
رسم بياني لمؤشر EGX 30 الرئيسي



انواع المستثمرين (مليون جنيه)

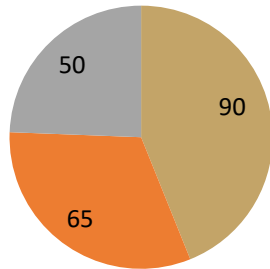


صافي تعاملات المستثمرين (مليون جنيه)



تغيرات الاسهم

- الاسهم التي ارتفع سعرها
- الاسهم التي انخفض سعرها
- الاسهم التي لم يتغير سعرها



## تابع احصائيات التداول

أكبر خمس قطاعات من حيث قيمة التداول اليومي			
اسم القطاع	قيمة المؤشر	التغير اليومي %	قيمة تداول القطاع (جنيه)
خدمات مالية	1,273.6	-0.2	273,122,200
أغذية و مشروبات وتبغ	1,202.7	1.6	238,319,547
اتصالات وتكنولوجيا واطلام	1,885.6	2.9	230,419,253
موارد أساسية	2,157.0	0.9	217,768,292
العقارات	1,149.1	0.6	195,032,729

### المتعاملات الداخلية لجلسة تداول يوم 6 سبتمبر 2023

اسم الشركة	الوظيفة	الصفقة	الكمية	الاطلاق (جنيه)
زهراء المعادي للاستثمار	مجلس إدارة	بيع	6500000	5.86
دلثا للانشاء والتعمير	مجلس إدارة	شراء	18000	18.06
النساجون الشرقيون	مجموعة مرتبطة	شراء	20000	16.53
كابو	مجلس إدارة	شراء	10000	1.98
ابوقير للاسمدة	مجلس إدارة	شراء	32193	52.5
الزيوت المستخلصة ومنتجاتها	مساهم رئيسي	شراء	50000	1.951
المالية والصناعية المصرية	مجلس إدارة	شراء	90274	48.88
المصرية للمنتجات السياحية	مجلس إدارة	شراء	725897	3.71
حديد عز	مجموعة مرتبطة	شراء	15000	50.79
الحديد والصلب المصرية	مجموعة مرتبطة	بيع	100000	9.88
البنك التجاري الدولي (مصر)	إدارة الشركة	بيع	87060	59
المصريين للاسكان	مجلس إدارة	بيع	3011219	0.273
القاظمة المصرية الكويتية جنبة	مجلس الإدارة	بيع	276451	0.938
النعيم القاظمة	مجلس الإدارة	شراء	5000	0.12
المطورون العرب القاظمة	مجلس إدارة	شراء	710043	0.601
العربية لادارة وتطوير الأصول	مجلس الإدارة	بيع	165000	0.6

أعلى 5 أسهم من حيث الارتفاع في السعر		
السهم	سعر الاغلاق (ج)	التغير (%)
المصرية للدواجن	4.30	15.28
مطاحن شرق الدلتا	141.21	7.98
العربية للصناعات الهندسية	1.21	7.94
مطاحن مصر العليا	133.00	7.28
أراب ديرى	1.69	7.23

### أعلى 5 أسهم من حيث الانخفاض في السعر

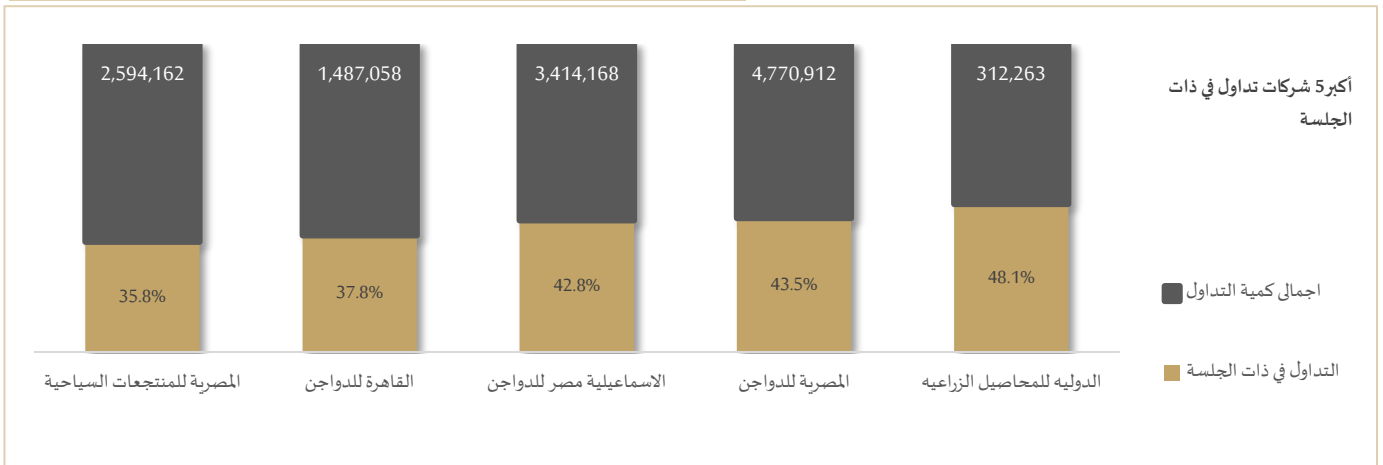
السهم	سعر الاغلاق (ج)	التغير (%)
جراند انفيستمنت القاظمة	7.20	12.30-
مستشفى الزهراء	6.66	3.76-
التعمير والاستشارات الهندسية	30.25	3.57-
راكنا	12.70	2.91-
روبكس	4.77	2.65-

### أكبر 5 أسهم من حيث قيمة التداول

السهم	ق. التداول (ج)	سعر الإغلاق
بلتون المالية القاظمة	123,287,664	3.21
البنك التجاري الدولي	101,698,408	59.12
فوري	99,300,448	5.66
المصرية للاتصالات	86,915,384	28.39
ايسترن كومباني	85,729,248	23.41

### أكبر 5 أسهم من حيث كمية التداول

السهم	كمية التداول (سهم)	سعر الإغلاق
الجيزة العامة للمقاولات	83,970,340	0.42
الفاخرة للزيوت والصابون	45,837,122	0.25
أطلس	41,373,430	0.34
بلتون المالية القاظمة	38,933,162	3.21
اوراسكوم للاستثمار القاظمة	27,797,561	0.24



## متابعة اسعر الذهب يوميا

### اسعار الذهب من البورصة المصرية

الغيار	السعر السابق			السعر الحالي			متوسط التغير (%)
	العرض	الطلب	المتوسط	العرض	الطلب	المتوسط	
عيار 24	2,528	2,505	2,518	2,538	2,521	2,529	0.46%

### الاسعار المحلية للذهب بالجنيه - شعبة الذهب المصرية

الغيار	السعر السابق بالجنيه	سعر اليوم بالجنيه	التغير %
عيار 21	2,210	2,210	0.00%
عيار 24 - (99.9)	2,526	2,526	0.00%
عيار 18	1,894	1,894	0.00%
عيار 14	1,478	1,477	-0.03%
الجنيه الذهب	17,680	17,680	0.00%

### اسعار الذهب عالميا بالدولار - المجلس العالمي للذهب

الغيار	السعر السابق (دولار)	سعر اليوم (دولار)	التغير %
سعر الأوقية - 99.9	1,917	1,921	0.17%
سعر الجرام - 99.9	61.64	61.73	0.15%

### السعر الضمني للدولار من واقع سعر الذهب المحلي مقابل العالمي

الغيار	السعر السابق	سعر اليوم	التغير %
سعر الدولار الضمني	40.98	40.92	-0.15%

\* أوقية الذهب تساوي 31.1 جرام

\* الذهب المحلي عيار 24 هو الذهب النقي بنسبة 99.9

## صناديق استثمار لزيوت

اسم الصندوق	العملة	الفئة	كود رويترز	كود بلومبرج	الشراء	الإسترداد	سعر الوثيقة سابقا	سعر الوثيقة اليوم	التغير %
جولد-az	جنيه	المعادن النفيسة	-	-	الإثنين والخميس	الإثنين والخميس	9.49	9.51	0.21%
استحقاق - 2027 بالدولار	USD	الدخل الثابت	68687094	TARGET27 EY	مغلق	شهريا	10.45	10.45	0.00%
استحقاق - 2025 بالجنيه	جنيه	الدخل الثابت	68687095	TARGET25 EY	مغلق	شهريا	10.70	10.70	0.00%
فرص	جنيه	الأسهم	68659742	AZFORAS EY	يومية	يومية	16.84	16.94	0.59%
ادخار	جنيه	الدخل الثابت	68659741	AZDKHAR EY	يومية	يومية	13.47	13.49	0.15%

## ذراع الاستثمار المغامر الجديدة التابعة لبلتون تستحوذ على حصة في "أريكا"

استحوذت شركة بلتون لرأس المال المخاطر التي أطلقتها مؤخرا شركة بلتون المالية القابضة على حصة 20% في شركة الأثاث والمفروشات المنزلية "أريكا"، مقابل 31 مليون جنيه ضمن جولة تمويل أولى، وفق بياني بلتون (بي دي إف) وأريكا (بي دي إف) الأربعماء الماضي. عن أريكا: تأسست أريكا كمنصة إلكترونية عام 2016، وتبيع حاليا الأثاث الخارجي والمفروشات المنزلية والديكورات ومستلزمات غرف النوم وغيرها، وذلك من خلال القنوات الرقمية. وعلى مدى السنوات السبع الماضية، حققت الشركة نموا بمعدل نمو سنوي مركب يزيد عن 85%، وقدمت الشركة خدماتها إلى نحو 800 ألف عميل في المنطقة. تأسست الشركة في هولندا وتتخذ من القاهرة مقرا لها، وتصدر منتجاتها إلى السعودية والإمارات والعراق وألمانيا وأستراليا. أريكا تتطلع لاقتحام السوق السعودية: تخطط أريكا لتوجيه التمويل نحو "تعظيم تواجدنا الإقليمي في جميع أنحاء الشرق الأوسط وشمال أفريقيا، بدءا من المملكة العربية السعودية والمخطط لها في الربع الأخير من العام الجاري، من خلال استراتيجيتها متعددة القنوات لدخول السوق وتطوير بنيتها التحتية التكنولوجية وتصميمها الرقمي"، وفقا للبيان. وكذلك نمو الصادرات: ستستخدم أريكا رأس المال في توسيع صادراتها من نحو 15% من المبيعات حاليا إلى نحو 50% بحلول عام 2025. المستشارون: تولى كل من شركة وايت أند كيس ومكتب البرعي وشركاه للمحاماة ومكتب فان دورن تقديم الاستشارات القانونية في الصفقة. المصدر: انتربرايز

## نظرة على اخبار الاقتصاد والسوق

## مصر تستهدف تمويلات خارجية تصل إلى ملياري دولار قبل نهاية العام

تستهدف وزارة المالية تدبير تمويلات خارجية تتراوح بين 1.5 وملياري دولار خلال الربع الرابع من عام 2023، وفقا لما قاله الوزير محمد معيط في مقابلة مع اقتصاد الشرق. ويتضمن ذلك الإصدار الأول للبلاد من سندات الباندا المقومة باليوان الصيني بقيمة 500 مليون دولار وال إصدار الثاني من سندات الساموراي المقومة بالين الياباني بقيمة 500 مليون دولار. وتراجع هذا الهدف قليلا منذ يوليو، حينما صرح معيط أن الحكومة تتطلع لتدبير تسهيلات وتمويلات بنحو 3 مليارات دولار قبل نهاية 2023. لم تلجأ مصر إلى أسواق الدين الدولية إلا مرة واحدة منذ مارس 2022، بعدما حالت التأثيرات غير المباشرة للحرب في أوكرانيا وتشديد الظروف المالية العالمية، دون وصول مصر إلى أسواق الدين الدولية، كما أثار مخاوف بشأن قدرة البلاد على تحمل الديون. هل نرى تقدما في إصدار سندات الباندا الأسبوع المقبل؟ من المتوقع أن يوافق البنك الآسيوي للاستثمار في البنية التحتية على ضمان تغطية ائتمانية بقيمة 230 مليون دولار لدعم إصدار سندات الباندا المرتقب، وذلك خلال اجتماع بالقاهرة يوم 21 سبتمبر، بينما من المقرر أن يقدم البنك الأفريقي للتنمية ضمانا بقيمة 345 مليون دولار أخرى للإصدار المرتقب. وستوجه الحكومة حصيلة الإصدار لتمويل مشاريع التنمية المستدامة. تواجه مصر فجوة تمويلية قدرها 17 مليار دولار بين عامي 2023 و2026، وفقا لصندوق النقد الدولي. وتحاول الحكومة سد تلك الفجوة من خلال عائدات بيع أصول مملوكة للدولة، وتمويلات ميسرة جديدة من مقرضين متعددي الأطراف ومؤسسات دولية أخرى، وزيادة عائدات السياحة والصادرات، بجانب قرض صندوق النقد الدولي البالغة قيمته 3 مليارات دولار. وارتفع الدين الخارجي للبلاد إلى مستوى قياسي بلغ 165.4 مليار دولار بنهاية مارس 2023. النصف الأول من 2023 كان مكلفا: سددت مصر 25.5 مليار دولار من أقساط وفوائد الديون المستحقة عليها خلال النصف الأول من العام الجاري، بحسب تصريحات لمعيط، نقلتها وكالة أنباء الشرق الأوسط أمس. الصورة الكاملة: سددت الدولة التزامات مستحقة عليها بقيمة 52 مليار دولار خلال العامين الماليين 2022/2021 و2023/2022، حسبما قال معيط. هذا لن يتوقف في الأشهر والسنوات المقبلة: يتعين على الحكومة سداد 15.1 مليار دولار أخرى من مدفوعات الديون القصيرة والطويلة الأجل خلال النصف الثاني من العام الحالي، تلتها 46.3 مليار دولار أخرى على المدى المتوسط والطويل السداد خلال عامي 2024 و2025. المصدر: انتربرايز

## مصر تضيف نحو 50 مليون دولار أخرى إلى إجمالي احتياطي النقد الأجنبي في أغسطس

ارتفع إجمالي الاحتياطيات الأجنبية لدى البنك المركزي المصري إلى 34.93 مليار دولار بنهاية أغسطس، مقارنة بنحو 34.88 مليار دولار في يوليو، طبقا لبيانات البنك المركزي المصري. وبذلك، تكون الاحتياطيات قد واصلت النمو للشهر الحادي عشر على التوالي، وإن كان بشكل متواضع في كل مرة. شهد الاحتياطي زيادة بواقع 1.8 مليار دولار خلال 12 شهرا وما زال مستمرا في الارتفاع: يحاول البنك المركزي إعادة بناء احتياطياته منذ العام الماضي، عندما أدى الغزو الروسي لأوكرانيا إلى تسارع تدفقات رؤوس الأموال إلى الخارج وتسبب في انخفاض مخزونه من العملات الأجنبية بنحو 8 مليارات دولار إلى 33.1 مليار دولار في أغسطس 2022. أدت الصدمة العالمية التي أحدثتها الحرب، إلى جانب تشديد الأوضاع المالية العالمية في جميع أنحاء العالم، إلى دخول البلاد في أسوأ أزمة نقص للعملات الأجنبية منذ سنوات فقد على أثرها الجنيه ما يقرب من نصف قيمته مقابل الدولار. وأدى النقص في العملات الأجنبية واستمرار حالة عدم اليقين بشأن العملة إلى صعود السوق السوداء من جديد، الأمر الذي فاقم الضغط على سيولة العملات الأجنبية في النظام المصرفي. المصدر: انتربرايز

### أبقت وكالة ستاندرد أند بورز العالمية على تصنيفها الائتماني للأردن عند B+/B مع نظرة مستقبلية مستقرة

وقالت الوكالة إن الأفاق الاقتصادية للأردن بدأت في التحسن بفضل جهود الإصلاح الهيكلي التي تبذلها الحكومة. ستاندرد أند بورز توقعت استمرار دخل الفرد الحقيقي في الأردن في الارتفاع اعتباراً من 2023 فصاعداً بعد انخفاض مستمر خلال العقد الماضي. ولا تزال البطالة ورصيد الديون الحكومية في الأردن مرتفعان للغاية وأعلى من مستويات ما قبل جائحة كورونا. وأضافت الوكالة أن توقعاتها المستقرة للأردن انعكاس لتوقعها بأن يظل "زخم الإصلاح في الأردن ودعم المانحين قوياً". المصدر: إيكونومي بلس

### أعلن البنك الدولي عن تمويل جديد قيمته 340 مليون دولار لمساعدة تشاد على مواجهة عدة أزمات

منها 90 مليون دولار للتصدي لأزمة تدفق اللاجئين الفارين من الصراع في السودان المجاور. ويأتي التمويل إضافة إلى تمويل جارٍ تزيد قيمته عن 235 مليون دولار من أجل توفير الدعم للاجئين والمجتمعات التي تستضيفهم في تشاد. وقال البنك إن ما يزيد عن 400 ألف مواطن من السودان وتشاد فروا من دارفور إلى شرق تشاد منذ اندلاع الحرب في أبريل. المصدر: إيكونومي بلس

## شركات تحت التغطية

مضاعف القيمة الدفترية		مضاعف الربحية		احتمالية (الصعود/الهبوط) عن السعر السوقي	السعر المستهدف	التوصية	رأس المال السوقي	سعر السهم	اسم الشركة
2023	2022	2023	2022		جنيه		مليون جنيه	جنيه	
<b>قطاع الكيماويات</b>									
1.6	2.3	5.3	12.2	-0.5%	50.77	حيادي	3,711	51.00	المالية والصناعية المصرية
2.3	2.8	8.8	11.7	-30.1%	170.64	حيادي	55,905	244.00	مصر لصناعة الأسمدة "موبكو"
2.5	3.8	4.6	7.5	-6.9%	50.00	شراء	67,763	53.70	أبو قير للاسمدة والكيماويات
1.6	1.9	8.4	14.6	-22.1%	6.23	حيادي	9,493	8.00	شركة الصناعات الكيماوية - كيما
<b>قطاع الأغذية</b>									
3.5	3.5	13.1	10.6	26.6%	10.37	شراء	3,276	8.19	عبورلاند للصناعات الغذائية
2.4	2.6	19.7	14.4	-12.5%	7.05	شراء	2,278	8.06	الصناعات الغذائية العربية (دومي)
4.0	4.8	18.8	31.9	-36.4%	9.32	شراء	13,801	14.66	جيهينة للصناعات الغذائية
<b>قطاع الاسمنت</b>									
4.4	2.9	1.2	88.6	-9.3%	7.26	شراء	3,030	8.00	العربية للأسمنت
1.4	1.4	27.2	13.7	22.9%	37.82	حيادي	2,308	30.77	مصر بني سويف للاسمنت
1.0	1.0	14.5	9.6	14.4%	22.36	شراء	1,407	19.54	مصر للاسمنت فنا
<b>قطاعات متنوعة</b>									
غ.م.	غ.م.	6.9	7.7	-33.4%	33.20	شراء	27,060	49.81	شركة حديد عز
1.5	1.6	11.6	11.8	-27.7%	12.03	شراء	11,074	16.65	النساجون الشرقيون
0.3	0.3	4.1	6.5	تحت المراجعة	تحت المراجعة	تحت المراجعة	85	2.71	المصرية لخدمات النقل - ايجيترانس
0.8	1.1	2.4	3.3	تحت المراجعة	تحت المراجعة	تحت المراجعة	543	0.49	شركة سييد ميديكال

## إجراءات الشركات

### جدول توزيعات الأسهم المجانية

أسم الشركة	التوزيع	تاريخ نهاية الحق	تاريخ التوزيع
البنار للمقاولات العمومية	1 سهم مجاني لكل سهم أصلي	2023/09/13	2023/09/14
اراب للتنمية والاستثمار العقاري	0.08 سهم مجاني لكل سهم أصلي	2023/09/13	2023/09/14
فرتيكا للصناعة والتجارة	0.4 سهم مجاني لكل سهم أصلي	2023/09/13	2023/09/14

### الكوبونات

أسم الشركة	قيمة التوزيع النقدي	تاريخ نهاية الحق	تاريخ التوزيع
الشمس للاسكان والتعمير	القسط الثاني 0.075 جنية	2022/06/26	2023/09/28

### الجمعيات العمومية

اليوم	الشركة	نوع الجمعية	العنوان
2023/09/10	جولدن كوست السخنة للسياحة	غير عادية	بنظام التصويت الالكتروني
2023/09/17	سماد مصر (ايجيفرت)	غير / عادية	الشقة رقم 101 بالدور الأول العقار رقم 32 شارع النور - قسم الدقي
2023/09/17	جولدن بيراميدز بلازا	عادية	عبر وسائل الاتصال الحديثة والتصويت عن بعد
2023/09/19	البنك المصري لتنمية الصادرات	غير عادية	مبنى فندق هلنان لاندمارك مصر للمقاصة سابقا، 86 ش التسعين - التجمع

## الشركات المكونة لمؤشر إي جي إكس 30 (EGX 30 index)

أسم الشركة	الكود	آخر سعر	نسبة التغير اليومي (%)	التغير من أول العام (%)	كمية التداول	قيمة التداول	أعلى سعر خلال 52 اسوع	أقل سعر خلال 52 أسبوع	الوزن في المؤشر
البنك التجاري الدولي (مصر)	COMI	59.12	0.20	42.53	1,720,867	101,698,408	59.90	24.55	33.38%
الشرقية - إيسترن كومباني	EAST	23.41	2.59	63.59	3,650,060	85,729,248	24.80	9.75	6.18%
فوري لتكنولوجيا البنوك	FWRV	5.66	2.72	8.02	17,814,402	99,300,448	6.92	3.21	5.65%
اي فاينانس للاستثمارات المالية	EFIH	18.27	1.56	3.89-	2,509,739	46,094,176	22.00	13.22	5.14%
الفاضة المصرية الكويتية	EKHO	0.92	-1.92	24.71-	228,567	211,448	1.31	0.92	4.98%
المجموعه الماليه هيرمس الفاوضه	HRHO	15.90	-0.63	11.07-	4,036,275	64,273,344	17.07	8.92	4.79%
ابوقير للاسئمة والصناعات	ABUK	53.70	2.29	38.44	1,028,398	55,392,868	54.24	22.80	4.54%
مجموعه طلعت مصطفى	TMGH	11.36	1.25	13.71	2,247,770	25,502,456	11.88	6.88	3.30%
المصرية للاتصالات	ETEL	28.39	4.03	13.11	3,099,484	86,915,384	28.99	15.81	3.16%
السويدي اليكترىك	SWDY	22.59	0.85	89.04	2,491,956	55,923,860	23.70	7.00	2.85%
الاسكندرية للزبوت المعدنية	AMOC	8.54	1.91	35.13	2,982,568	25,226,838	11.08	3.73	2.16%
مصر لإنتاج الأسمدة - موبكو	MFPC	244.00	1.24	71.36	145,145	35,845,208	270.00	91.02	2.12%
الفاضة المصرية الكويتية بالجنبة	EKHOA	37.49	1.85	18.94	961,251	35,848,204	47.81	21.89	2.10%
سبى كرير للبتروكيمياويات -	SKPC	25.75	-0.85	96.27	513,958	13,281,107	26.20	5.87	1.64%
بنك كربرى اجرىكول مصر	CIEB	15.12	0.47	78.72	1,130,685	17,101,452	15.90	5.90	1.62%
ايدبنا للصناعات الغذائية	EFID	21.34	0.47	56.22	7,853	167,286	21.88	9.00	1.55%
حديد عز	ESRS	49.81	-1.93	114.24	859,906	42,865,216	52.70	13.02	1.49%
القاهره للإستئمار و التنمية	CIRA	10.65	0.19	18.08-	547,896	5,849,453	14.55	9.00	1.44%
مصرف ابو ظبى الاسلامى	ADIB	3.36	0.00	#N/A	-	-	-	-	1.42%
مصر الجديدة للاسكان والتعمير	HELI	23.73	1.76	31.83	284,732	6,704,955	26.00	10.77	1.41%
بلىتون المالية القاوضه	BTFH	11.91	0.51	49.62	2,024,165	24,081,034	13.22	5.38	1.24%
جببنة للصناعات الغذائية	JUFO	3.21	2.23	11.85	38,933,162	123,287,664	5.50	0.96	1.24%
اوراسكوم كونستراكشون بى ال	ORAS	14.66	0.07	49.74	58,866	862,251	17.04	6.21	0.92%
بالم هبلىز للتعمير	PHDC	116.98	1.09	21.92	193,046	22,591,534	129.00	62.11	0.91%
النساجون الشرقيون للسجاد	ORWE	1.96	-0.15	0.10-	16,850,251	33,038,612	2.40	1.27	0.88%
القلعة المالية - اسهم عادية	CCAP	16.65	0.73	60.10	266,906	4,366,224	18.43	6.42	0.87%
جى بى اوتو	AUTO	2.47	0.82	18.75	14,702,001	36,162,136	3.06	1.16	0.84%
بى انفىستمنس القاوضه	BINV	5.63	0.00	5.04	-	-	6.27	3.14	0.81%
الإسكندرية لتداول الحاويات	ALCN	17.32	0.06	4.53	343,228	5,942,937	30.11	10.42	0.81%
اوراسكوم للتنمية مصر	ORHD	27.05	-1.17	45.43	317,925	8,629,722	29.50	9.24	0.81%

\* السهم يتداول بالدولار



## ملحق الافصاحات

### تعريف التوصيات

تخضع عملية التوصيات لرأي المحلل/المحللين الماليين المسؤولين عن تقييم الشركة محل الدراسة، وتقوم بناءً على مقارنة السعر المستهدف الذي تم التوصل اليه في هذا التقرير بسعر سهم الشركة في السوق وقت صدور هذا التقرير، وتقوم التوصيات على ثلاث مستويات رئيسية موضحة كما في الجدول الآتي:

التوصية	شراء	حيادي	بيع
التعريف	توصية بشراء السهم عند السعر الحالي في السوق	توصية بالحيادية بموقف المستثمر على ما هو عليه	توصية ببيع السهم عند السعر الحالي في السوق
السعر المستهدف مقابل سعر السوق	السعر المستهدف أعلى من السعر في السوق	السعر المستهدف لا يختلف عن السعر السوق	السعر المستهدف أقل من السعر في السوق
نسبة الارتفاع/-الانخفاض "مقابل سعر السوق"	$10\% \leq$	من $10\% +$ إلى $10\% -$	$10\% \geq$

### شهادة المحللين

يشهد المحلل / المحللين الماليين المذكور اسماؤهم في هذا التقرير بأن الآراء الواردة في هذا التقرير حول الأوراق المالية المتضمنة وأي وجهات نظر أو تنبؤات أخرى تم التعبير عنها تعكس بدقة وجه نظره/نظرهم ورؤيتهم عن الشركة محل التقييم، وأنه/انهم لم يحصلوا على تعويض يرتبط، أو سيكون مرتبطاً بشكل مباشر أو غير مباشر بالتوصيات أو الآراء المحددة الواردة في هذا التقرير البحثي. ويشير المحلل/المحللين الوارد اسماؤهم في التقرير أيضاً إلى أنه لا هو/هم أو ذويهم لهم اي مصلحة مباشرة أو غير مباشرة في الأوراق المالية التي هي موضوع هذا التقرير البحثي وقت صدوره.

#### فريق عمل البحوث بشركة بريميز

عصام عبد العليم	مدير إدارة البحوث	essam.abdelaleem@premiere-securities.com
<b>قسم التحليل المالي</b>		
جهد أبو هشيمة	محلل استثماري	g.abuhashima@premiere-securities.com
رضوى رمضان	باحث استثماري	radwa-ramdan@premiere-securities.com
<b>قسم التحليل الفني</b>		
مروة محمد	محلل فني أول	marwa.abuelnasr@premiere-securities.com

## اخلاء المسؤولية

يستند هذا التقرير إلى المعلومات المتاحة للجمهور. لا يُقصد بهذا التقرير توصية بشراء أو بيع، كما لا يعتبر عرض شراء أو بيع الأوراق المالية المذكورة فيه. لقد تم إعداد المعلومات والآراء الواردة في هذا التقرير من قبل إدارة أبحاث شركة بريميز من مصادر يعتقد أنها موثوق فيها في وقت نشرها. لا تتحمل شركة بريميز أية مسؤولية قانونية أو مسؤولية عن الخسائر أو الأضرار الناتجة عن استخدام هذا المنشور أو محتوياته. يحق لشركة بريميز تغيير الآراء الواردة في هذا التقرير دون إشعار مسبق.

يحتوي هذا التقرير البحثي (بما في ذلك جميع الملاحق) على معلومات يُقصد نقلها فقط إلى المستقبلين المقصودين، إذا لم يكن القارئ أو المتلقي لهذا التقرير البحثي هو المتلقي المقصود، يرجى إخطار بريميز على الفور، ويجب مسح هذا التقرير البحثي دون الاحتفاظ بأي جزء بأي شكل من الأشكال. إن الاستخدام غير المصرح به لهذا التقرير البحثي أو نشره أو توزيعه أو إعادة إنتاجه من قبل أي شخص بخلاف المتلقي المقصود محظور تمامًا.

يؤكد محلل/محللو الأبحاث الذين يغطون الشركة (أو الشركات) المذكورة في هذا التقرير أن وجهات نظرهم حول الشركة (أو الشركات) وأوراقهم المالية تم التعبير عنها بدقة.



## مسؤولي الاتصال

البحوث	تليفون: (+202) 37627581	بريد الكتروني: research@premiere-securities.com
خدمة العملاء	تليفون: (+202) 33330700	بريد الكتروني: etrade@premiere-securities.com