

احصائيات التداول

مؤشرات السوق المصري

اسم المؤشر	قيمة المؤشر	Δ اليومي	Δ من أول السنة
أي جي اكس 30	19,577.85	▲ 1.04%	34.11%
أي جي اكس 70	3,831.98	▲ 0.22%	36.76%
أي جي اكس 100	5,643.19	▲ 0.53%	0.08%
مؤشر تميز	5,384.70	▲ 0.21%	50.95%

مؤشرات الأسواق العالمية والعربية

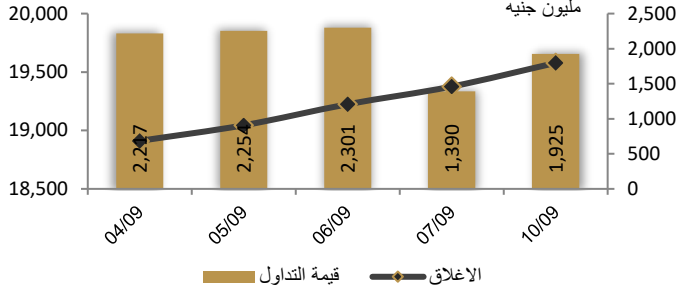
العربية	المؤشر	القيمة	التغير (%)
السعودية	TASI	11,154.00	-0.55%
دبي	DFMGI	4,067.00	0.21%
ابوظبي	ADI	9,691.00	0.32%
الكويت	MARKET-	7,023.21	0.19%
البحرين	BSEX	1,941.42	-0.02%
قطر	GENERAL	10,346.00	0.00%
المغرب	MASI	11,712.00	-0.34%
تونس	TUN20	8,969.00	0.16%

المؤشرات العالمية	المؤشر	القيمة	التغير (%)
أمريكا	Dow Jones	34,576.59	0.2%
أمريكا	S&P 500	4,457.49	0.1%
أمريكا	NASDAQ	13,761.53	0.1%
لندن	FTSE 100	7,478.19	0.5%
ألمانيا	DAX	15,740.30	0.1%
اليابان	Nikkei 225	32,412.06	-0.6%
الذهب (دولار)	الأوقية	1,926.88	0.5%
خام برنت (دولار)	البرميل	90.59	-0.1%


أسعار العملات مقابل الجنيه المصري

العملة	شراء	بيع	Δ اليومي بالجنيه
دولار أمريكي	30.842	30.939	0.000
يورو	32.998	33.111	-0.026
جنيه إسترليني	38.442	38.580	0.006
فرنك سويسري	34.519	34.638	-0.037
100 ين ياباني	20.865	20.931	-0.059
ريال سعودي	8.223	8.249	0.000
دينار كويتي	99.926	100.271	-0.042
درهم إماراتي	8.397	8.424	0.000
اليوان الصيني	4.199	4.213	-0.009

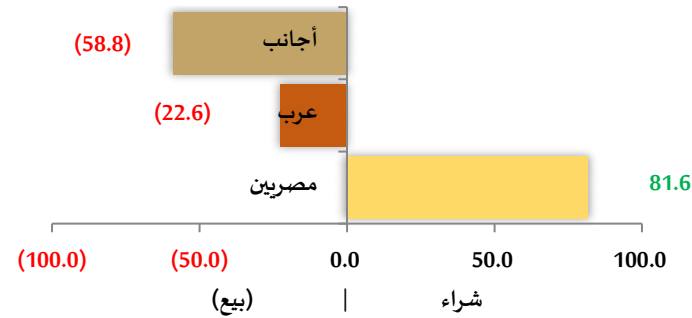
رسم بياني لمؤشر EGX 30 الرئيسي



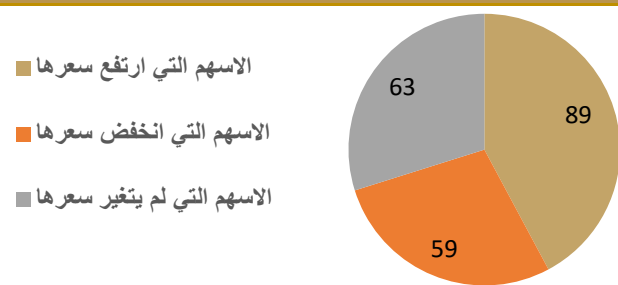
انواع المستثمرين (مليون جنيه)



صافي تعاملات المستثمرين (مليون جنيه)



تغيرات الاسهم



تابع احصائيات التداول

أكبر خمس قطاعات من حيث قيمة التداول اليومي			
اسم القطاع	قيمة المؤشر	التغير اليومي %	قيمة تداول القطاع (جنيه)
العقارات	1,159.6	1.4	376,598,965
خدمات مالية	1,278.7	0.3	351,363,285
أغذية ومشروبات وتبغ	1,220.3	1.8	217,583,140
موارد أساسية	2,199.7	2.3	181,448,787
اتصالات وتكنولوجيا واعلام	1,913.0	1.9	157,847,152


التعاملات الداخلية لجلسة تداول يوم 7 سبتمبر 2023				
اسم الشركة	الوظيفة	الصفقة	الكمية	الاطلاق (جنيه)
=الدولية للمحاصيل الزراعية	مجموعة مرتبطة	شراء	5000	12.14
العربية لحليج الاقطان	مجلس الإدارة	شراء	20000	4.11
النساجون الشرقيون للسجاد	مجموعة مرتبطة	شراء	36406	16.65
ايبيكو	مجلس الازارة	بيع	25000	34.04
ابوقير للاسمدة	مجلس الإدارة	شراء	150000	53.7
الزيوت المستخلصة ومنتجاتها	مساهم رئيسي	شراء	5554	1.951
المالية والصناعية المصرية	مجلس الإدارة	شراء	195474	51
موبكو	مجلس الإدارة	شراء	10000	244
حديد عز	مجموعة مرتبطة	شراء	20000	49.81
العبوات الطبية	مجموعة مرتبطة	شراء	1483045	0.742
البنك التجاري الدولي (مصر)	إدارة البنك	بيع	14000	59.12
المهندس للتأمين	مجلس الإدارة	شراء	15500	15.89
الفاضة المصرية الكويتية جنية	مجلس الإدارة	بيع	685226	0.92
المطورون العرب الفاضة	مجلس الإدارة	شراء	1002007	0.605
المصرية للمنتجات السياحية	مجلس الإدارة	شراء	743245	3.88
شركة مستشفى كليوباترا	مجموعة مرتبطة	شراء	425631	3.95

أعلى 5 أسهم من حيث الارتفاع في السعر		
السهم	سعر الاغلاق (ج)	التغير (%)
مطاحن وسط وغرب الدلتا	191.99	17.64
الالومنيوم العربية	10.50	15.38
مطاحن شرق الدلتا	145.00	10.87
المؤشر	1.62	9.99
ابوقير للاسمدة	57.00	6.15

أعلى 5 أسهم من حيث الانخفاض في السعر		
السهم	سعر الاغلاق (ج)	التغير (%)
العامة لاستصلاح الأراضي	27.75	9.08-
الاسكندرية للادوية	147.86	3.99-
جدوى للتنمية الصناعية	1.72	3.42-
السعودية المصرية للاستثمار	65.00	3.17-
العربية للصناعات الهندسية	1.17	3.06-

أكبر 5 أسهم من حيث قيمة التداول		
السهم	ق. التداول (ج)	سعر الإغلاق
بلتون المالية الفاضة	226,040,240	3.20
مصر الجديدة للاسكان	120,606,936	12.25
بالم هيلز	94,459,280	2.03
المصرية للاتصالات	93,704,304	29.60
ايسترن كومباني	73,523,552	24.50

أكبر 5 أسهم من حيث كمية التداول		
السهم	كمية التداول (سهم)	سعر الإغلاق
الجيزة العامة للمقاولات	70,512,400	0.41
بلتون المالية الفاضة	70,140,408	3.20
دايس	66,961,325	0.57
سبيد ميديكال	51,557,369	0.50
بالم هيلز	47,089,728	2.03



متابعة اسعر الذهب يوميا

اسعار الذهب من البورصة المصرية

الغيار	السعر السابق			السعر الحالي			متوسط التغير (%)
	العرض	الطلب	المتوسط	العرض	الطلب	المتوسط	
عيار 24	2,538	2,521	2,529	2,525	2,502	2,513	-0.62%

الاسعار المحلية للذهب بالجنيه - شعبة الذهب المصرية

الغيار	السعر السابق بالجنيه	سعر اليوم بالجنيه	التغير %
عيار 21	2,210	2,200	-0.45%
عيار 24 - (99.9)	2,526	2,514	-0.48%
عيار 18	1,894	1,886	-0.42%
عيار 14	1,477	1,471	-0.41%
الجنيه الذهب	17,680	17,600	-0.45%

اسعار الذهب عالميا بالدولار - المجلس العالمي للذهب

الغيار	السعر السابق (دولار)	سعر اليوم (دولار)	التغير %
سعر الأوقية - 99.9	1,921	1,919	-0.06%
سعر الجرام - 99.9	61.73	61.71	-0.03%

السعر الضمني للدولار من واقع سعر الذهب المحلي مقابل العالمي

الغيار	السعر السابق	سعر اليوم	التغير %
سعر الدولار الضمني	40.92	40.74	-0.44%

* أوقية الذهب تساوي 31.1 جرام

* الذهب المحلي عيار 24 هو الذهب النقي بنسبة 99.9

صناديق استثمار لزيوت

اسم الصندوق	العملة	الفئة	كود رويترز	كود بلومبرج	الشراء	الإسترداد	سعر الوثيقة سابقا	سعر الوثيقة اليوم	التغير %
جولد-az	جنيه	المعادن النفيسة	-	-	الإثنين والخميس	الإثنين والخميس	9.51	9.48	-0.32%
استحقاق - 2027 بالدولار	USD	الدخل الثابت	68687094	TARGET27 EY	مغلق	شهريا	10.45	10.45	0.00%
استحقاق - 2025 بالجنيه	جنيه	الدخل الثابت	68687095	TARGET25 EY	مغلق	شهريا	10.70	10.70	0.00%
فرص	جنيه	الأسهم	68659742	AZFORAS EY	يوميا	يوميا	16.94	17.13	1.12%
ادخار	جنيه	الدخل الثابت	68659741	AZDKHAR EY	يوميا	يوميا	13.49	13.49	0.00%

أخبار الشركات المقيدة

سوديك تستقبل عضوين جديدين في مجلس إدارتها

عضوان جديدان لأيه دي كيو بمجلس إدارة سوديك: استقبلت شركة السادس من أكتوبر للتنمية والاستثمار (سوديك)، ممثلين جديدين لشركة آيه دي كيو في مجلس إدارتها، وسيحل كل من روكي سولاباريتا (لينكد إن) وخليفة البلوشي (لينكد إن) محل عمر مهنا وعامر العامري كممثلين لصندوق الثروة السيادي الإماراتي (آيه دي كيو). حصلت آيه دي كيو على مقعدين في مجلس إدارة سوديك منذ أن استحوذت جنباً إلى جنب مع شركة الدار العقارية على حصة 85.5% في الشركة في 2021. وتحتفظ الدار بخمسة مقاعد أخرى في مجلس الإدارة. المصدر: انتربرايز.

طلعت مصطفى " تنشي مشروعاً سكنياً بـ 11 مليار دولار في الرياض

وقعت مجموعة طلعت مصطفى القابضة والشركة الوطنية للإسكان السعودية اتفاقية لإنشاء مشروع متعدد الاستخدامات في الرياض، وفق ما أعلنته الشركة السعودية في بيان لها، ومن المقرر أن يضم المشروع البالغة مساحته 10 ملايين متر مربع، نحو 28 ألف وحدة سكنية وخدمات تجارية وصحية وتعليمية. وتبلغ التكلفة الاستثمارية للمشروع نحو 40 مليار ريال سعودي (11 مليار دولار)، بحسب ما ذكره الرئيس التنفيذي والعضو المنتدب لمجموعة طلعت مصطفى القابضة هشام طلعت مصطفى المصدر: اقتصاد الشرق.

نظرة على اخبار الاقتصاد والسوق

التضخم يسجل مستوى قياسياً جديداً للشهر الثالث على التوالي في أغسطس

واصل التضخم في مدن مصر وتيرة الصعود في أغسطس الماضي، تحت ضغوط قفزة أسعار الغذاء بنحو 72%. وبحسب بيان الجهاز المركزي للتعبئة العامة والإحصاء، ارتفعت أسعار المستهلكين في مصر 37.4% خلال أغسطس، على أساس سنوي، مقابل 36.5% في يوليو. أما على أساس شهري؛ فتراجعت وتيرة التضخم إلى 1.6% في أغسطس من 1.9% للشهر الذي سبق. فيما تراجع معدل التضخم الأساسي الذي يستثني أسعار السلع الأكثر تقلباً تراجعاً إلى 40.4% في أغسطس من 40.7% في يوليو، المصدر: ايكونومي بلس.

الرقابة المالية تطلق مؤشراً جديداً لتسعير تمويل المشروعات الصغيرة والمتوسطة

أطلقت الهيئة العامة للرقابة المالية المؤشر المرجعي للتسعير المسؤول عن تمويل المشروعات المتوسطة والصغيرة ومتناهية الصغر، والذي يهدف إلى تزويد أصحاب تلك المشروعات بمعلومات أكثر وضوحاً عن سوق الإقراض، وفق ما أعلنته الهيئة في بيان لها. المصدر: انتربرايز.

نظرة على الاخبار العالمية

النفط يتراجع في التعاملات الآسيوية المبكرة وبرتت يظل يبقى 90 دولاراً للبرميل

تراجعت أسعار النفط في التعاملات الآسيوية المبكرة الاثنين 11 سبتمبر إذ أثرت المخاوف الاقتصادية في الصين على توقعات الطلب على الوقود على الرغم من أن خام برنت ظل فوق 90 دولاراً للبرميل، مدعوماً بشح الإمدادات بعد أن مددت السعودية وروسيا تخفيضات الإمدادات. وبحلول الساعة 00:22 بتوقيت غرينتش، انخفض خام برنت 49 سنتاً أو ما يعادل 0.5%، إلى 90.16 دولار للبرميل، بينما سجل خام غرب تكساس الوسيط الأمريكي 86.77 دولار للبرميل، منخفضاً 74 سنتاً، أو 0.9%. المصدر: CNBC عربية.

شركات تحت التغطية

مضاعف القيمة الدفترية		مضاعف الربحية		احتمالية (الصعود/الهبوط) عن السعر السوقي	السعر المستهدف	التوصية	رأس المال السوقي	سعر السهم	اسم الشركة
2023	2022	2023	2022		جنيه		مليون جنيه	جنيه	
قطاع الكيماويات									
1.7	2.3	5.4	12.5	-3.1%	50.77	حيادي	3,813	52.40	المالية والصناعية المصرية
2.4	2.9	9.0	12.0	-32.0%	170.64	حيادي	57,508	251.00	مصر لصناعة الأسمدة "موبكو"
2.6	4.0	4.9	7.9	-12.3%	50.00	شراء	71,927	57.00	أبو قير للاسمدة والكيماويات
1.6	2.0	8.6	14.9	-23.9%	6.23	حيادي	9,718	8.19	شركة الصناعات الكيماوية - كيما
قطاع الأغذية									
3.5	3.6	13.3	10.7	25.1%	10.37	شراء	3,316	8.29	عبورلاند للصناعات الغذائية
2.5	2.6	19.8	14.5	-13.0%	7.05	شراء	2,289	8.10	الصناعات الغذائية العربية (دومتي)
4.0	4.8	18.8	31.8	-36.3%	9.32	شراء	13,782	14.64	جيهينة للصناعات الغذائية
قطاع الاسمنت									
4.4	2.8	1.2	88.0	-8.6%	7.26	شراء	3,007	7.94	العربية للأسمنت
1.4	1.3	26.8	13.4	24.8%	37.82	حيادي	2,273	30.30	مصر بني سويف للاسمنت
1.0	1.0	14.5	9.6	14.5%	22.36	شراء	1,406	19.53	مصر للاسمنت فنا
قطاعات متنوعة									
غ.م.	غ.م.	6.9	7.7	-33.9%	33.20	شراء	27,288	50.23	شركة حديد عز
1.5	1.6	11.4	11.7	-27.0%	12.03	شراء	10,961	16.48	النساجون الشرقيون
0.3	0.3	4.1	6.5	تحت المراجعة	تحت المراجعة	تحت المراجعة	85	2.73	المصرية لخدمات النقل - ايجيترانس
0.8	1.1	2.4	3.3	تحت المراجعة	تحت المراجعة	تحت المراجعة	552	0.50	شركة سييد ميديكال

إجراءات الشركات

جدول توزيعات الأسهم المجانية

أسم الشركة	التوزيع	تاريخ نهاية الحق	تاريخ التوزيع
البنار للمقاولات العمومية	1 سهم مجاني لكل سهم أصلي	2023/09/13	2023/09/14
أراب للتنمية والاستثمار العقاري	0.08 سهم مجاني لكل سهم أصلي	2023/09/13	2023/09/14
فرتيكا للصناعة والتجارة	0.4 سهم مجاني لكل سهم أصلي	2023/09/13	2023/09/14

الكوبونات

أسم الشركة	قيمة التوزيع النقدي	تاريخ نهاية الحق	تاريخ التوزيع
الشمس للاسكان والتعمير	القسط الثاني 0.075 جنية	2022/06/26	2023/09/28

الجمعيات العمومية

اليوم	الشركة	نوع الجمعية	العنوان
2023/09/17	سماد مصر (ايجيفرت)	غير / عادية	الشقة رقم 101 بالدور الأول العقار رقم 32 شارع النور - قسم الدقي
2023/09/17	جولدن بيراميدز بلازا	عادية	عبر وسائل الاتصال الحديثة والتصويت عن بعد
2023/09/19	البنك المصري لتنمية الصادرات	غير عادية	مبنى فندق هلنان لاندمارك مصر للمقاصة سابقا، 86 ش التسعين - التجمع

الشركات المكونة لمؤشر إي جي إكس 30 (EGX 30 index)

أسم الشركة	الكود	آخر سعر	نسبة التغير اليومي (%)	التغير من أول العام (%)	كمية التداول	قيمة التداول	أعلى سعر خلال 52 اسوع	أقل سعر خلال 52 أسبوع	الوزن في المؤشر
البنك التجاري الدولي (مصر)	COMI	58.80	-0.54	41.76	922,841	54,626,948	59.90	24.55	33.38%
الشرقية - إيسترن كومباني	EAST	24.50	4.66	71.21	3,019,492	73,523,552	25.01	9.75	6.18%
فوري لتكنولوجيا البنوك	FWRV	5.70	0.71	8.78	10,053,998	57,403,724	6.92	3.21	5.65%
اي فاينانس للاستثمارات المالية	EFIH	18.47	1.09	2.84-	204,889	3,777,853	22.00	13.22	5.14%
الفاضة المصرية الكويتية	EKHO	0.92	0.00	24.71-	69,442	63,963	1.30	0.92	4.98%
المجموعه الماليه هيرمس الفاوضه	HRHO	15.90	0.00	11.07-	1,793,165	28,595,410	21.34	11.15	4.79%
ابوقير للاسمنده والصناعات	ABUK	57.00	6.15	46.95	943,208	52,302,068	57.00	22.80	4.54%
مجموعه طلعت مصطفي	TMGH	11.40	0.35	14.11	2,106,408	23,939,666	11.88	6.88	3.30%
المصريه للاتصالات	ETEL	29.60	4.26	17.93	3,219,992	93,704,304	29.78	15.81	3.16%
السويدي اليكترونيك	SWDY	23.00	1.81	92.47	1,482,803	34,148,120	23.70	7.00	2.85%
الاسكندريه للزبوت المعدنيه	AMOC	8.79	2.93	39.08	6,275,500	54,879,512	11.08	3.73	2.16%
مصر لإنتاج الأسمدة - موبكو	MFPC	251.00	2.87	76.28	115,117	28,770,368	270.00	91.02	2.12%
الفاضة المصريه الكويتيه بالجنيه	EKHOA	38.00	1.36	20.56	253,862	9,637,357	47.00	20.30	2.10%
سيدي كرير للبتروكيماويات -	SKPC	25.48	-1.05	94.21	450,534	11,536,430	26.59	7.05	1.64%
بنك كريدي اجريكول مصر	CIEB	15.02	-0.66	77.54	1,280,026	19,294,298	15.90	5.90	1.62%
ايديتا للصناعات الغذائيه	EFID	21.20	-0.19	55.20	96,187	2,026,464	21.88	9.00	1.55%
حديد عز	ESRS	50.23	0.84	116.04	427,494	21,680,956	52.70	13.02	1.49%
القايره للإستثمار و التنميه	CIRA	10.56	-0.85	18.77-	999,375	10,714,707	14.55	9.00	1.44%
مصرف ابو ظبي الاسلامي	ADIB	3.36	0.00	#N/A	-	-	-	-	1.42%
مصر الجديده للاسكان والتعمير	HELI	24.00	1.14	33.33	306,380	7,343,171	26.00	11.80	1.41%
بلتون الماليه القاوضه	BTFH	12.25	2.85	53.89	9,848,533	120,606,936	13.22	5.38	1.24%
جيهينه للصناعات الغذائيه	JUFO	3.20	-0.31	11.50	70,140,408	226,040,240	5.50	0.96	1.24%
اوراسكوم كونستراكشون بي ال	ORAS	14.64	-0.14	49.54	493,064	7,153,834	17.04	6.21	0.92%
بالم هيلز للتعمير	PHDC	119.01	1.74	24.03	258,723	30,556,862	129.00	62.11	0.91%
النساجون الشرقيون للنسجاد	ORWE	2.03	3.58	3.47	47,089,728	94,459,280	2.40	1.27	0.88%
القلعه الماليه - اسهم عاديه	CCAP	16.48	-1.02	58.46	311,156	5,151,103	18.43	6.42	0.87%
جي بي اوتو	AUTO	2.50	1.21	20.19	23,520,218	58,759,764	3.06	1.16	0.84%
بي انفيستمنس القاوضه	BINV	5.63	0.00	5.04	-	-	6.27	3.14	0.81%
الإسكندريه لتداول الحاويات	ALCN	17.42	0.58	5.13	445,830	7,777,826	30.11	10.42	0.81%
اوراسكوم للتنميه مصر	ORHD	27.12	0.26	45.81	63,073	1,711,841	29.50	9.24	0.81%

* السهم يتداول بالدولار

ملحق الافصاحات

تعريف التوصيات

تخضع عملية التوصيات لرأي المحلل/المحللين الماليين المسؤولين عن تقييم الشركة محل الدراسة، وتقوم بناءً على مقارنة السعر المستهدف الذي تم التوصل اليه في هذا التقرير بسعر سهم الشركة في السوق وقت صدور هذا التقرير، وتقوم التوصيات على ثلاث مستويات رئيسية موضحة كما في الجدول الآتي:

التوصية	شراء	حيادي	بيع
التعريف	توصية بشراء السهم عند السعر الحالي في السوق	توصية بالحيادية بموقف المستثمر على ما هو عليه	توصية ببيع السهم عند السعر الحالي في السوق
السعر المستهدف مقابل سعر السوق	السعر المستهدف أعلى من السعر في السوق	السعر المستهدف لا يختلف عن السعر السوق	السعر المستهدف أقل من السعر في السوق
نسبة الارتفاع/-الانخفاض "مقابل سعر السوق"	$10\% \leq$	من $10\% +$ إلى $10\% -$	$10\% \geq$

شهادة المحللين

يشهد المحلل / المحللين الماليين المذكور اسماؤهم في هذا التقرير بأن الآراء الواردة في هذا التقرير حول الأوراق المالية المتضمنة وأي وجهات نظر أو تنبؤات أخرى تم التعبير عنها تعكس بدقة وجه نظره/نظرهم ورؤيتهم عن الشركة محل التقييم، وأنه/انهم لم يحصلوا على تعويض يرتبط، أو سيكون مرتبطاً بشكل مباشر أو غير مباشر بالتوصيات أو الآراء المحددة الواردة في هذا التقرير البحثي. ويشير المحلل/المحللين الوارد اسماؤهم في التقرير أيضاً إلى أنه لا هو/هم أو ذويهم لهم اي مصلحة مباشرة أو غير مباشرة في الأوراق المالية التي هي موضوع هذا التقرير البحثي وقت صدوره.

فريق عمل البحوث بشركة بريميز

عصام عبد العليم

مدير إدارة البحوث

essam.abdelaleem@premiere-securities.com

قسم التحليل المالي

جهد أبو هشيمة

محلل استثماري

g.abuhashima@premiere-securities.com

رضوى رمضان

باحث استثماري

radwa-ramdan@premiere-securities.com

قسم التحليل الفني

مروة محمد

محلل فني أول

marwa.abuelnasr@premiere-securities.com

اخلاء المسؤولية

يستند هذا التقرير إلى المعلومات المتاحة للجمهور. لا يُقصد بهذا التقرير توصية بشراء أو بيع، كما لا يعتبر عرض شراء أو بيع الأوراق المالية المذكورة فيه. لقد تم إعداد المعلومات والآراء الواردة في هذا التقرير من قبل إدارة أبحاث شركة بريميز من مصادر يعتقد أنها موثوق فيها في وقت نشرها. لا تتحمل شركة بريميز أية مسؤولية قانونية أو مسؤولية عن الخسائر أو الأضرار الناتجة عن استخدام هذا المنشور أو محتوياته. يحق لشركة بريميز تغيير الآراء الواردة في هذا التقرير دون إشعار مسبق.

يحتوي هذا التقرير البحثي (بما في ذلك جميع الملاحق) على معلومات يُقصد نقلها فقط إلى المستقبلين المقصودين، إذا لم يكن القارئ أو المتلقي لهذا التقرير البحثي هو المتلقي المقصود، يرجى إخطار بريميز على الفور، ويجب مسح هذا التقرير البحثي دون الاحتفاظ بأي جزء بأي شكل من الأشكال. إن الاستخدام غير المصرح به لهذا التقرير البحثي أو نشره أو توزيعه أو إعادة إنتاجه من قبل أي شخص بخلاف المتلقي المقصود محظور تمامًا.

يؤكد محلل/محللو الأبحاث الذين يغطون الشركة (أو الشركات) المذكورة في هذا التقرير أن وجهات نظرهم حول الشركة (أو الشركات) وأوراقهم المالية تم التعبير عنها بدقة.



مسؤولي الاتصال

البحوث	تليفون: (+202) 37627581	بريد الكتروني: research@premiere-securities.com
خدمة العملاء	تليفون: (+202) 33330700	بريد الكتروني: etrade@premiere-securities.com