

الثلاثاء، 2023/09/12

احصائيات التداول

مؤشرات السوق المصري

اسم المؤشر	قيمة المؤشر	Δ اليومي	Δ من أول السنة
أي جي اكس 30	19,278.72	-1.53%	32.06%
أي جي اكس 70	3,797.15	-0.91%	35.52%
أي جي اكس 100	5,584.09	-1.05%	34.70%
مؤشر تميز	5,373.53	-0.21%	50.63%

مؤشرات الأسواق العالمية والعربية

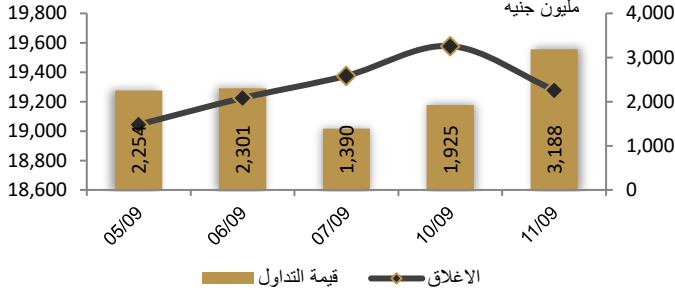
العربية	المؤشر	القيمة	التغير (%)
السعودية	TASI	11,235.00	0.73%
دبي	DFMGI	4,070.00	0.07%
ابوظبي	ADI	9,713.00	0.23%
الكويت	MARKET-	7,015.52	-0.11%
البحرين	BSEX	1,939.03	-0.12%
قطر	GENERAL	10,404.00	0.00%
المغرب	MASI	11,726.00	0.12%
تونس	TUN20	8,941.00	-0.31%

المؤشرات العالمية	المؤشر	القيمة	التغير (%)
أمريكا	Dow Jones	34,663.72	0.3%
أمريكا	S&P 500	4,487.46	0.7%
أمريكا	NASDAQ	13,917.89	1.1%
لندن	FTSE 100	7,496.87	0.3%
ألمانيا	DAX	15,800.99	0.4%
اليابان	Nikkei 225	32,725.97	0.8%
الذهب (دولار)	الأوقية	1,920.28	-0.1%
خام برنت (دولار)	البرميل	90.85	0.2%


أسعار العملات مقابل الجنيه المصري

العملة	شراء	بيع	Δ اليومي بالجنيه
دولار أمريكي	30.842	30.939	0.000
يورو	33.066	33.175	0.066
جنيه إسترليني	38.590	38.720	0.144
فرنك سويسري	34.580	34.704	0.064
100 ين ياباني	21.010	21.080	0.147
ريال سعودي	8.222	8.249	0.000
دينار كويتي	99.923	100.268	-0.003
درهم إماراتي	8.396	8.424	0.000
اليوان الصيني	4.226	4.240	0.026


رسم بياني لمؤشر EGX 30 الرئيسي



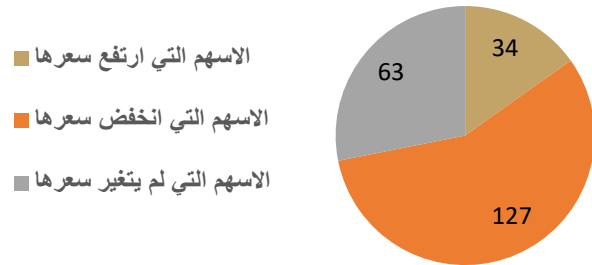
أنواع المستثمرين (مليون جنيه)



صافي تعاملات المستثمرين (مليون جنيه)



تغيرات الاسهم



تابع احصائيات التداول

أكبر خمس قطاعات من حيث قيمة التداول اليومي			
اسم القطاع	قيمة المؤشر	التغير اليومي %	قيمة تداول القطاع (جنيه)
البنوك	1,722.8	-0.9	1,076,077,879
خدمات مالية	1,262.7	-1.2	551,885,540
العقارات	1,157.8	-0.1	540,492,120
أغذية و مشروبات وتبغ	1,199.0	-1.7	217,372,625
موارد أساسية	2,188.9	-0.9	157,556,701


التعاملات الداخلية لجلسة تداول يوم 10 سبتمبر 2023				
اسم الشركة	الوظيفة	الصفقة	الكمية	الاطلاق (جنيه)
الدولية للمحاصيل الزراعية	مجموعة مرتبطة	شراء	1420	11.84
أطلس للاستثمار	مساهم رئيسي	شراء	300000	0.339
دلتا للانشاء والتعمير	مجلس الإدارة	شراء	25000	18.09
يونيراب	مساهم رئيسي	شراء	30000	3.48
فوري	مجلس الإدارة	بيع	694384	5.7
ابوقير للاسمدة	مجلس الإدارة	شراء	120000	57
المالية والصناعية المصرية	مجلس الإدارة	شراء	10711	52.4
موبكو	مجلس الإدارة	شراء	55124	251
الحديد والصلب المصرية	مجموعة مرتبطة	بيع	100000	10.37
البنك التجاري الدولي (مصر)	إدارة البنك	بيع	12732	58.8
بالم هيلز للتعمير	مجلس الإدارة	بيع	500000	2.028
المطورون العرب القابضة	مجلس الإدارة	شراء	3500000	0.605
رمكو	مساهم رئيسي	بيع	600000	1.819
المصرية للمنتجات السياحية	مجلس الإدارة	شراء	209000	3.93
مستشفى الزهراء الدولي	مساهم رئيسي	شراء	2700	6.92
شركة مستشفى كليوباترا	مجموعة مرتبطة	شراء	325000	4
النساجون الشرقيون للسجاد	مجموعة مرتبطة	شراء	80	16.4

أعلى 5 أسهم من حيث الارتفاع في السعر		
السهم	سعر الاغلاق (ج)	التغير (%)
الوطنية للاسكان	27.65	15.98
ماكروجروب للمستحضرات	2.62	10.08
مفيس للادوية	41.20	9.55
كونتكت المالية القابضة	3.55	9.23
إيكى	1.22	6.37

أعلى 5 أسهم من حيث الانخفاض في السعر		
السهم	سعر الاغلاق (ج)	التغير (%)
مرسى مرسي علم	1.79	5.00-
جى إم سى	1.52	4.95-
روبكس	4.55	4.61-
الحديد والصلب للمناجم	1.53	4.19-
الجيزة العامة للمقاولات	0.39	4.18-

أكبر 5 أسهم من حيث قيمة التداول		
السهم	ق. التداول (ج)	سعر الإغلاق
البنك التجاري الدولي	1,054,251,648	57.89
مصر الجديدة للاسكان	261,710,864	12.38
القابضة المصرية الكويتية -	230,189,616	37.79
بلتون المالية القابضة	147,643,472	3.12
هيرمس	117,553,080	15.71

أكبر 5 أسهم من حيث كمية التداول		
السهم	كمية التداول (سهم)	سعر الإغلاق
بلتون المالية القابضة	46,774,258	3.12
إبن سينا فارما	41,672,522	2.12
الجيزة العامة للمقاولات	31,594,865	0.39
بالم هيلز	31,409,588	2.01
المشروعات الصناعية والهندسية	30,013,182	0.53



## متابعة اسعر الذهب يوميا

### اسعار الذهب من البورصة المصرية

الغيار	السعر السابق			السعر الحالي			متوسط التغير (%)
	العرض	الطلب	المتوسط	العرض	الطلب	المتوسط	
عيار 24	2,525	2,502	2,513	2,517	2,495	2,506	-0.30%

### الاسعار المحلية للذهب بالجنيه - شعبة الذهب المصرية

الغيار	السعر السابق بالجنيه	سعر اليوم بالجنيه	التغير %
عيار 21	2,200	2,200	0.00%
عيار 24 - (99.9)	2,514	2,514	0.00%
عيار 18	1,886	1,886	0.00%
عيار 14	1,471	1,471	0.00%
الجنيه الذهب	17,600	17,600	0.00%

### اسعار الذهب عالميا بالدولار - المجلس العالمي للذهب

الغيار	السعر السابق (دولار)	سعر اليوم (دولار)	التغير %
سعر الأوقية - 99.9	1,919	1,922	0.14%
سعر الجرام - 99.9	61.71	61.79	0.13%

### السعر الضمني للدولار من واقع سعر الذهب المحلي مقابل العالمي

الغيار	السعر السابق	سعر اليوم	التغير %
سعر الدولار الضمني	40.74	40.69	-0.13%

\* أوقية الذهب تساوي 31.1 جرام

\* الذهب المحلي عيار 24 هو الذهب النقي بنسبة 99.9

## صناديق استثمار لزيوت

اسم الصندوق	العملة	الفئة	كود رويترز	كود بلومبرج	الشراء	الإسترداد	سعر الوثيقة سابقا	سعر الوثيقة اليوم	التغير %
جولد-az	جنيه	المعادن النفيسة	-	-	الإثنين والخميس	الإثنين والخميس	9.48	9.47	-0.11%
استحقاق - 2027 بالدولار	USD	الدخل الثابت	68687094	TARGET27 EY	مغلق شهريا	مغلق شهريا	10.45	10.46	0.10%
استحقاق - 2025 بالجنيه	جنيه	الدخل الثابت	68687095	TARGET25 EY	مغلق شهريا	مغلق شهريا	10.70	10.73	0.28%
فرص	جنيه	الأشهم	68659742	AZFORAS EY	يومية	يومية	17.13	16.92	-1.23%
ادخار	جنيه	الدخل الثابت	68659741	AZDKHAR EY	يومية	يومية	13.49	13.50	0.07%

## أخبار الشركات المقيدة

### بي إنفستمنتس تتم صفقة استحواذها على أوراسكوم المالية هذا الشهر

تستهدف شركة بي إنفستمنتس القابضة إتمام صفقة استحواذها على حصة تتراوح بين 51 و90% من أسهم شركة أوراسكوم المالية القابضة قبل نهاية الشهر الحالي، ستنفذ شركة الاستثمار المباشر المدرجة في البورصة المصرية الصفقة من خلال مبادلة الأسهم. وعلمت إنتربرايز في يونيو أن الصفقة ستتم في الربع الثالث من العام. وتوقعت المصادر إتمام الصفقة في غضون أسبوعين، التي أضافت أن المستشار المالي للصفقة "بي دي أو" بصدد التقدم بملف الاستحواذ للرقابة المالية. المصدر: إنتربرايز.

### هيئة التأمين الاجتماعي تعرض شراء أرض هليوبارك بـ 15 مليار جنيه

هيئة التأمين الاجتماعي "تعرض 15 مليار جنيه للاستحواذ على أرض هليوبارك: عرضت الهيئة القومية للتأمين الاجتماعي التابعة للدولة على شركة مصر الجديدة للإسكان والتعمير 15 مليار جنيه لشراء 100% من الأرض المخصصة لمشروع هليوبارك، ويجتمع مساهمو مصر الجديدة للإسكان يوم 7 أكتوبر في جمعية عمومية عادية للنظر في عرض الهيئة،

التفاصيل: ستسد الهيئة القومية للتأمينات الاجتماعية 15 مليار جنيه دفعة واحدة عند توقيع العقود النهائية، على أن يخصم منه القيم الخاصة بمبلغ تعويضات زيادة الارتفاع لدورين إضافيين وتكلفة دفن كابلات الكهرباء الهوائية بطريق السويس إلى كابلات أرضية، المصدر: إنتربرايز.

### قررت شركة مصر الجديدة للإسكان والتعمير تعيين محمد عبد المنعم المنشاوي رئيساً للشركة

في ضوء اعتذار الرئيس الحالي خالد زكريا العادلي عن استمراره في منصبه، مع استمرار عضويته بمجلس الإدارة، بناءً على طلب جميع أعضاء المجلس، وفق بيان للشركة أمس. المصدر: ايكونومي بلس.

## نظرة على اخبار الاقتصاد والسوق

### تستهدف وزارة الزراعة زيادة المساحات المخصصة لزراعة القمح بنحو 25% في الموسم الجديد

تستهدف وزارة الزراعة زيادة المساحات المخصصة لزراعة القمح بنحو 25% في الموسم الجديد الذي يبدأ في منتصف نوفمبر حتى نهاية يناير، لتصل إلى 4 ملايين فدان مقابل 3.2 مليون فدان في الموسم الذي انتهى حصاده منتصف يوليو الماضي، ويتزامن هذا التوجه مع تراجع الكميات الموردة من المزارعين إلى وزارة التموين الموسم الماضي بنحو 10% خلال الموسم الماضي إلى 3.4 مليون طن مقابل 3.8 مليون طن في موسم 2022، وتراجع مساحة الأرض المزروعة بالقمح تراجعت إلى 3.2 مليون فدان من نحو 3.65 مليون فدان قبل عام. تلك الضغوط دفعت الحكومة لزيادة مشترياتها الخارجية وخاصة من روسيا بنحو 58% منذ بداية العام في ظل صعوبات تحقيق المستهدف من التوريد المحلي. المصدر: اقتصاد الشرق.

## نظرة على الاخبار العالمية

### استقرار أسعار النفط عند التسوية قبيل صدور بيانات المخزونات الأميركية

استقر سعر خام برنت القياسي إلى حد بعيد عند التسوية اليوم الاثنين فوق مستوى 90 دولارا للبرميل الذي وصل إليه الأسبوع الماضي للمرة الأولى منذ عشرة أشهر بعدما أعلنت السعودية وروسيا تخفيضات جديدة في إنتاجهما من النفط. وهبط خام برنت سنتا واحدا إلى 90.64 دولار للبرميل عند التسوية، في حين انخفض خام غرب تكساس الوسيط الأميركي 22 سنتا إلى 87.29 دولار. وأعلنت الرياض وموسكو الأسبوع الماضي أنهما ستمددان تخفيضات طوعية للإمدادات تبلغ مجتمعة 1.3 مليون برميل يوميا حتى نهاية العام. وطلعت تخفيضات الإمدادات على القلق المستمر إزاء النشاط الاقتصادي في الصين. وقال نائب وزيرة الخزانة الأميركية والي أديمو اليوم الاثنين إن المشكلات الاقتصادية التي تواجه الصين من المرجح أن يكون لها تأثير محلي أكثر من تأثيرها على الولايات المتحدة. وأظهر استطلاع رأي أولي لرويترز اليوم الاثنين أن من المتوقع أن تهبط مخزونات النفط الخام الأميركية لخامس أسبوع بحوالي مليوني برميل. وقد تتوقف إمدادات النفط الخام مجددا بسبب الإعصار والسيول في شرق ليبيا، التي أودت بحياة 2000 شخص وتسببت في إغلاق أربعة موانئ كبرى لتصدير النفط منذ يوم السبت، وهي رأس لانوف والرويتينة والبريقة والسدرة.

المصدر: CNBC عربية.

## شركات تحت التغطية

مضاعف القيمة الدفترية		مضاعف الربحية		احتمالية (الصعود/الهبوط) عن السعر السوقي	السعر المستهدف	التوصية	رأس المال السوقي	سعر السهم	اسم الشركة
2023	2022	2023	2022		جنيه		مليون جنيه	جنيه	
<b>قطاع الكيماويات</b>									
1.6	2.3	5.3	12.2	-0.5%	50.77	حيادي	3,711	51.00	المالية والصناعية المصرية
2.4	2.9	9.0	12.0	-31.7%	170.64	حيادي	57,279	250.00	مصر لصناعة الأسمدة "موبكو"
2.6	4.0	4.9	8.0	-12.4%	50.00	شراء	72,015	57.07	أبو قير للاسمدة والكيماويات
1.6	2.0	8.5	14.7	-22.7%	6.23	حيادي	9,576	8.07	شركة الصناعات الكيماوية - كيما
<b>قطاع الأغذية</b>									
3.5	3.6	13.2	10.6	25.7%	10.37	شراء	3,300	8.25	عبورلاند للصناعات الغذائية
2.4	2.6	19.5	14.3	-12.0%	7.05	شراء	2,264	8.01	الصناعات الغذائية العربية (دومتي)
3.9	4.6	18.3	31.1	-34.8%	9.32	شراء	13,462	14.30	جيهينة للصناعات الغذائية
<b>قطاع الاسمنت</b>									
4.3	2.7	1.1	85.3	-5.7%	7.26	شراء	2,916	7.70	العربية للأسمنت
1.4	1.3	26.1	13.1	28.4%	37.82	حيادي	2,210	29.46	مصر بني سويف للأسمنت
0.9	1.0	14.2	9.4	16.7%	22.36	شراء	1,380	19.16	مصر للأسمنت فنا
<b>قطاعات متنوعة</b>									
غ.م.	غ.م.	6.8	7.6	-32.5%	33.20	شراء	26,707	49.16	شركة حديد عز
1.4	1.5	11.3	11.5	-26.0%	12.03	شراء	10,808	16.25	النساجون الشرقيون
0.3	0.3	4.1	6.4	تحت المراجعة	تحت المراجعة	تحت المراجعة	83	2.67	المصرية لخدمات النقل - ايجيترانس
0.8	1.1	2.4	3.3	تحت المراجعة	تحت المراجعة	تحت المراجعة	547	0.49	شركة سييد ميديكال

## إجراءات الشركات

### جدول توزيعات الأسهم المجانية

أسم الشركة	التوزيع	تاريخ نهاية الحق	تاريخ التوزيع
البنار للمقاولات العمومية	1 سهم مجاني لكل سهم أصلي	2023/09/13	2023/09/14
أراب للتنمية والاستثمار العقاري	0.08 سهم مجاني لكل سهم أصلي	2023/09/13	2023/09/14
فرتيكا للصناعة والتجارة	0.4 سهم مجاني لكل سهم أصلي	2023/09/13	2023/09/14

### الكوبونات

أسم الشركة	قيمة التوزيع النقدي	تاريخ نهاية الحق	تاريخ التوزيع
الشمس للاسكان والتعمير	القسط الثاني 0.075 جنية	2022/06/26	2023/09/28

### الجمعيات العمومية

اليوم	الشركة	نوع الجمعية	العنوان
2023/09/17	سماد مصر (ايجيفرت)	غير / عادية	الشقة رقم 101 بالدور الأول العقار رقم 32 شارع النور - قسم الدقي
2023/09/17	جولدن بيراميدز بلازا	عادية	عبر وسائل الاتصال الحديثة والتصويت عن بعد
2023/09/19	البنك المصري لتنمية الصادرات	غير عادية	مبنى فندق هيلان لاندمارك مصر للمقاصة سابقا، 86 ش التسعين - التجمع

## الشركات المكونة لمؤشر إي جي إكس 30 (EGX 30 index)

أسم الشركة	الكود	آخر سعر	نسبة التغير اليومي (%)	التغير من أول العام (%)	كمية التداول	قيمة التداول	أعلى سعر خلال 52 اسوع	أقل سعر خلال 52 أسبوع	الوزن في المؤشر
البنك التجاري الدولي (مصر)	COMI	57.89	-1.55	39.56	18,241,476	1,054,251,648	59.90	24.55	33.38%
الشرقية - إيسترن كومباني	EAST	23.90	-2.45	67.02	3,009,939	72,199,600	25.01	9.75	6.18%
فوري لتكنولوجيا البنوك	FWRV	5.57	-2.28	6.30	10,100,644	56,684,924	6.92	3.21	5.65%
اي فاينانس للاستثمارات المالية	EFIH	17.81	-3.57	6.31-	440,674	8,043,248	22.00	13.22	5.14%
الفاضة المصرية الكويتية	EKHO	0.92	0.00	24.71-	134,717	124,180	1.31	0.92	4.98%
المجموعه الماليه هيرمس الفاوضه	HRHO	15.71	-1.19	12.14-	7,440,227	117,553,080	17.07	8.92	4.79%
ابوقير للاسئمة والصناعات	ABUK	57.07	0.12	47.13	953,325	54,548,076	58.35	22.80	4.54%
مجموعه طلعت مصطفى	TMGH	11.57	1.49	15.82	5,173,495	60,241,136	11.88	6.88	3.30%
المصريه للاتصالات	ETEL	28.80	-2.70	14.74	1,347,633	38,966,872	29.59	15.81	3.16%
السويدي اليكترىك	SWDY	22.30	-3.04	86.61	2,765,601	62,151,504	23.70	7.00	2.85%
الاسكندريه للزئوت المعدنيه	AMOC	8.79	0.00	39.08	4,244,413	37,322,596	11.08	3.73	2.16%
مصر لإنتاج الأسمدة - موبكو	MFPC	250.00	-0.40	75.57	56,206	14,039,792	270.00	91.02	2.12%
الفاضة المصريه الكويتيه بالجنيه	EKHOA	37.79	-0.55	19.89	6,088,248	230,189,616	47.81	21.89	2.10%
سيدى كرير للبتروكيمياويات -	SKPC	25.05	-1.69	90.93	509,432	12,844,017	26.59	5.87	1.64%
بنك كردي اجريكول مصر	CIEB	14.98	-0.27	77.07	1,077,517	16,162,103	15.90	5.90	1.62%
ايديتا للصناعات الغذائيه	EFID	20.92	-0.43	53.15	1,842,821	38,621,668	21.88	9.00	1.55%
حديد عز	ESRS	49.16	-2.13	111.44	559,287	27,828,686	52.70	13.02	1.49%
الفاهره للإستئمار و التنميه	CIRA	10.36	-2.17	20.31-	68,244	716,242	14.55	9.00	1.44%
مصرف ابو ظبي الاسلامي	ADIB	3.36	0.00	#N/A	-	-	-	-	1.42%
مصر الجديده للاسكان والتعمير	HELI	23.58	-1.75	31.00	161,636	3,825,647	26.00	10.77	1.41%
بلتون الماليه القاوضه	BTFH	12.38	1.06	55.53	20,995,132	261,710,864	13.22	5.38	1.24%
جيهينه للصناعات الغذائيه	JUFO	3.12	-2.50	8.71	46,774,258	147,643,472	5.50	0.96	1.24%
اوراسكوم كونستراكشون بي ال	ORAS	14.30	-2.26	46.07	150,170	2,152,377	17.04	6.21	0.92%
بالم هيلز للتعمير	PHDC	117.60	-1.18	22.56	106,545	12,588,837	129.00	62.11	0.91%
النساجون الشرقيون للسجاد	ORWE	2.01	-0.69	2.76	31,409,588	63,851,088	2.40	1.27	0.88%
القلعه الماليه - اسهم عاديه	CCAP	16.25	-0.91	56.25	442,968	7,227,445	18.43	6.42	0.87%
جى بي اوتو	AUTO	2.40	-4.00	15.38	9,672,853	23,675,860	3.06	1.16	0.84%
بي انفيستمنس القاوضه	BINV	5.63	0.00	5.04	-	-	6.27	3.14	0.81%
الإسكندريه لتداول الحاويات	ALCN	17.34	-0.46	4.65	357,519	6,205,610	30.11	10.42	0.81%
اوراسكوم للتنميه مصر	ORHD	26.65	-1.84	43.28	181,425	4,857,996	29.50	9.24	0.81%

\* السهم يتداول بالدولار

## ملحق الافصاحات

### تعريف التوصيات

تخضع عملية التوصيات لرأي المحلل/المحللين الماليين المسؤولين عن تقييم الشركة محل الدراسة، وتقوم بناءً على مقارنة السعر المستهدف الذي تم التوصل اليه في هذا التقرير بسعر سهم الشركة في السوق وقت صدور هذا التقرير، وتقوم التوصيات على ثلاث مستويات رئيسية موضحة كما في الجدول الآتي:

التوصية	شراء	حيادي	بيع
التعريف	توصية بشراء السهم عند السعر الحالي في السوق	توصية بالحيادية بموقف المستثمر على ما هو عليه	توصية ببيع السهم عند السعر الحالي في السوق
السعر المستهدف مقابل سعر السوق	السعر المستهدف أعلى من السعر في السوق	السعر المستهدف لا يختلف عن السعر السوق	السعر المستهدف أقل من السعر في السوق
نسبة الارتفاع/-الانخفاض "مقابل سعر السوق"	$10\% \leq$	من $10\%+$ إلى $10\%-$	$10\% \geq$

### شهادة المحللين

يشهد المحلل / المحللين الماليين المذكور اسماؤهم في هذا التقرير بأن الآراء الواردة في هذا التقرير حول الأوراق المالية المتضمنة وأي وجهات نظر أو تنبؤات أخرى تم التعبير عنها تعكس بدقة وجه نظره/نظرهم ورؤيتهم عن الشركة محل التقييم، وأنه/انهم لم يحصلوا على تعويض يرتبط، أو سيكون مرتبطاً بشكل مباشر أو غير مباشر بالتوصيات أو الآراء المحددة الواردة في هذا التقرير البحثي. ويشير المحلل/المحللين الوارد اسماؤهم في التقرير أيضاً إلى أنه لا هو/هم أو ذويهم لهم اي مصلحة مباشرة أو غير مباشرة في الأوراق المالية التي هي موضوع هذا التقرير البحثي وقت صدوره.

#### فريق عمل البحوث بشركة بريميز

عصام عبد العليم

مدير إدارة البحوث

essam.abdelaleem@premiere-securities.com

#### قسم التحليل المالي

جهد أبو هشيمة

محلل استثمائي

g.abuhashima@premiere-securities.com

رضوى رمضان

باحث استثمائي

radwa-ramdan@premiere-securities.com

#### قسم التحليل الفني

مروة محمد

محلل فني أول

marwa.abuelnasr@premiere-securities.com



## اخلاء المسؤولية

يستند هذا التقرير إلى المعلومات المتاحة للجمهور. لا يُقصد بهذا التقرير توصية بشراء أو بيع، كما لا يعتبر عرض شراء أو بيع الأوراق المالية المذكورة فيه. لقد تم إعداد المعلومات والآراء الواردة في هذا التقرير من قبل إدارة أبحاث شركة بريميز من مصادر يعتقد أنها موثوق فيها في وقت نشرها. لا تتحمل شركة بريميز أية مسؤولية قانونية أو مسؤولية عن الخسائر أو الأضرار الناتجة عن استخدام هذا المنشور أو محتوياته. يحق لشركة بريميز تغيير الآراء الواردة في هذا التقرير دون إشعار مسبق.

يحتوي هذا التقرير البحثي (بما في ذلك جميع الملاحق) على معلومات يُقصد نقلها فقط إلى المستقبلين المقصودين، إذا لم يكن القارئ أو المتلقي لهذا التقرير البحثي هو المتلقي المقصود، يرجى إخطار بريميز على الفور، ويجب مسح هذا التقرير البحثي دون الاحتفاظ بأي جزء بأي شكل من الأشكال. إن الاستخدام غير المصرح به لهذا التقرير البحثي أو نشره أو توزيعه أو إعادة إنتاجه من قبل أي شخص بخلاف المتلقي المقصود محظور تمامًا.

يؤكد محلل/محللو الأبحاث الذين يغطون الشركة (أو الشركات) المذكورة في هذا التقرير أن وجهات نظرهم حول الشركة (أو الشركات) وأوراقهم المالية تم التعبير عنها بدقة.

## مسؤولي الاتصال



البحوث	تليفون: (+202) 37627581	بريد الكتروني: research@premiere-securities.com
خدمة العملاء	تليفون: (+202) 33330700	بريد الكتروني: etrade@premiere-securities.com