

احصائيات التداول

مؤشرات السوق المصري

اسم المؤشر	قيمة المؤشر	Δ اليومي	Δ من أول السنة
أي جي اكس 30	19,144.09	-0.70%	31.14%
أي جي اكس 70	3,802.86	0.15%	35.72%
أي جي اكس 100	5,558.09	-0.47%	0.08%
مؤشر تميز	5,380.30	0.13%	50.82%

مؤشرات الأسواق العالمية والعربية

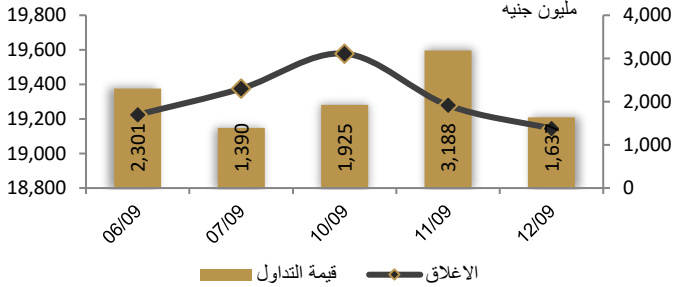
العربية	المؤشر	القيمة	التغير (%)
السعودية	TASI	11,156.00	-0.70%
دبي	DFMGI	4,061.00	-0.23%
ابوظبي	ADI	9,749.00	0.38%
الكويت	MARKET-	7,007.99	-0.11%
البحرين	BSEX	1,934.44	-0.24%
قطر	GENERAL	10,386.00	0.00%
المغرب	MASI	11,737.00	0.09%
تونس	TUN20	8,900.00	-0.46%

المؤشرات العالمية	المؤشر	القيمة	التغير (%)
أمريكا	Dow Jones	34,645.99	-0.1%
أمريكا	S&P 500	4,461.90	-0.6%
أمريكا	NASDAQ	13,773.61	-1.0%
لندن	FTSE 100	7,527.53	04%
ألمانيا	DAX	15,715.53	-0.5%
اليابان	Nikkei 225	32,693.55	-0.3%
الذهب (دولار)	الأوقية	1,909.81	-0.2%
خام برنت (دولار)	البرميل	92.26	0.2%

أسعار العملات مقابل الجنيه المصري

العملة	شراء	بيع	Δ اليومي بالجنيه
دولار أمريكي	30.842	30.939	0.000
يورو	33.038	33.154	-0.025
جنيه إسترليني	38.442	38.574	-0.147
فرنك سويسري	34.569	34.692	-0.012
100 ين ياباني	20.988	21.057	-0.022
ريال سعودي	8.222	8.248	0.000
دينار كويتي	99.904	100.248	-0.019
درهم إماراتي	8.397	8.423	0.000
اليوان الصيني	4.229	4.244	0.004


رسم بياني لمؤشر EGX 30 الرئيسي



انواع المستثمرين (مليون جنيه)

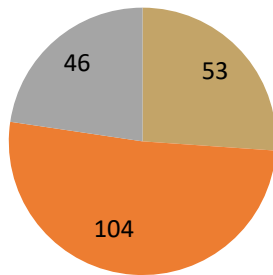
مليون جنيه	أجانب	عرب	مصريين
أجانب	544.8	16.4	100.8
عرب	(145.7)	3.1	1,089.9
مصريين	(21.0)	(0.6)	(1,652.3)
مؤسسات	(213.2)		
أفراد			

صافي تعاملات المستثمرين (مليون جنيه)



تغيرات الاسهم

- الاسهم التي ارتفع سعرها
- الاسهم التي انخفض سعرها
- الاسهم التي لم يتغير سعرها



تابع احصائيات التداول

أكبر خمس قطاعات من حيث قيمة التداول اليومي			
اسم القطاع	قيمة المؤشر	التغير اليومي %	قيمة تداول القطاع (جنيه)
خدمات مالية	1,259.9	-0.2	298,013,842
العقارات	1,146.0	-1.1	275,071,866
البنوك	1,716.1	-0.5	183,917,522
موارد أساسية	2,171.6	-0.7	148,668,260
أغذية و مشروبات وتبغ	1,208.4	0.8	136,216,210

التعاملات الداخلية لجلسة تداول يوم 11 سبتمبر 2023

اسم الشركة	الوظيفة	الصفقة	الكمية	الإغلاق (جنيه)
اطلس للاستثمار	مساهم رئيسي	شراء	1400000	0.328
دلتا للانشاء و التعمير	مجلس الإدارة	شراء	31800	18.2
يونيراب	مساهم رئيسي	شراء	44588	3.48
النساجون الشرقيون للسجاد	مجموعة مرتبطة	شراء	36402	16.25
ابوقير للاسمدة	مجلس الإدارة	شراء	141000	57.07
المالية الصناعية المصرية	مجلس الإدارة	شراء	84067	51
موبكو	مجلس الإدارة	شراء	40069	250
بالم هيلز للتعمير	مجلس الإدارة	بيع	300000	2.014
القابضة المصرية الكويتية جنية	مجلس الإدارة	بيع	5828622	0.92
المصرية للمنتجات السياحية	مجلس الإدارة	شراء	542179	4
جولدن كوست السخنة	مجلس الإدارة	شراء	2350000	0.449
مستشفى الزهراء الدولي	مساهم رئيسي	شراء	4500	6.92
شركة مستشفى كليوباترا	مجموعة مرتبطة	شراء	184000	3.97
العربية لادارة وتطوير الأصول	مجلس الإدارة	بيع	166000	0.601
سبيد ميديكال	مساهم رئيسي	شراء	532	0.493

أعلى 5 أسهم من حيث الارتفاع في السعر		
السهم	سعر الإغلاق (ج)	التغير (%)
الوطنية للاسكان	23.02	19.97
روبكس	3.05	14.29
إيكى	1.24	9.95
المؤشر	1.40	9.94
المصرية للمنتجات السياحية	2.53	8.50

أعلى 5 أسهم من حيث الانخفاض في السعر

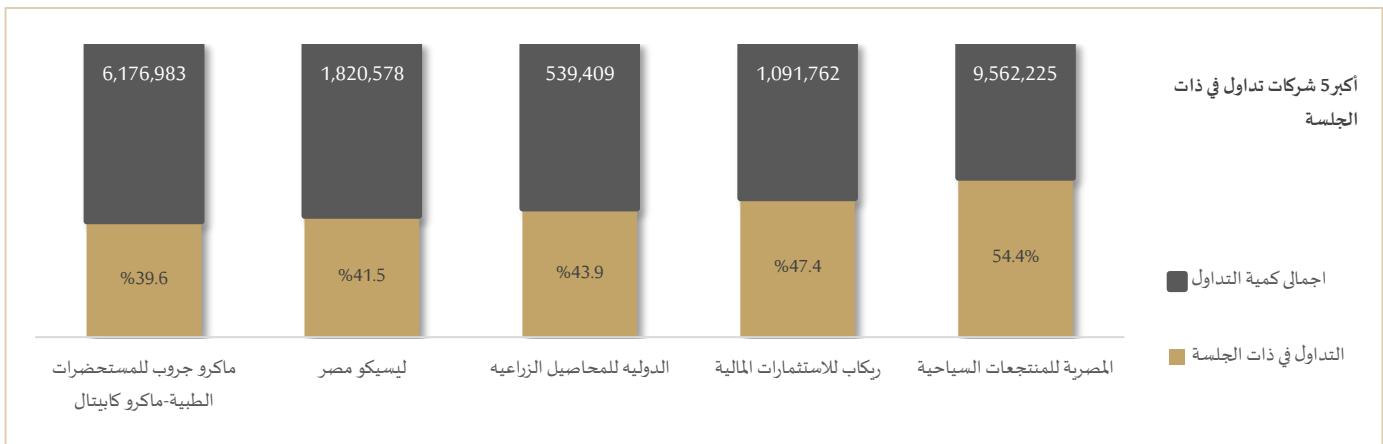
السهم	سعر الإغلاق (ج)	التغير (%)
ماكروجروب للمستحضرات	3.03	6.11-
مطاحن ومخابز الإسكندرية	18.73	5.47-
مفيس للادوية	27.90	5.36-
تنمية للاستثمار العقاري	1.84	3.64-
شركة أودن للاستثمارات المالية	1.88	3.58-

أكبر 5 أسهم من حيث قيمة التداول

السهم	ق. التداول (ج)	سعر الإغلاق
البنك التجاري الدولي	204,949,488	52.89
بلتون المالية القابضة	156,225,312	2.76
مصر الجديدة للاسكان	120,113,160	10.67
ايسترن كومباني	75,206,608	18.55
هيرمس	64,850,508	19.61

أكبر 5 أسهم من حيث كمية التداول

السهم	كمية التداول (سهم)	سعر الإغلاق
بلتون المالية القابضة	50,252,058	2.76
الجيزة العامة للمقاولات	48,727,122	0.29
دايس	31,896,673	0.49
اوراسكوم المالية القابضة	29,247,305	0.23
اوراسكوم للاستثمار القابضة	19,405,413	0.25



متابعة اسعر الذهب يوميا

اسعار الذهب من البورصة المصرية

الغيار	السعر السابق			السعر الحالي			متوسط التغير (%)
	العرض	الطلب	المتوسط	العرض	الطلب	المتوسط	
عيار 24	2,517	2,495	2,513	2,510	2,495	2,503	-0.43%

الاسعار المحلية للذهب بالجنيه - شعبة الذهب المصرية

الغيار	السعر السابق بالجنيه	سعر اليوم بالجنيه	التغير %
عيار 21	2,200	2,195	-0.23%
عيار 24 - (99.9)	2,514	2,509	-0.22%
عيار 18	1,886	1,882	-0.24%
عيار 14	1,471	1,468	-0.24%
الجنيه الذهب	17,600	17,560	-0.23%

اسعار الذهب عالميا بالدولار - المجلس العالمي للذهب

الغيار	السعر السابق (دولار)	سعر اليوم (دولار)	التغير %
سعر الأوقية - 99.9	1,922	1,913	-0.45%
سعر الجرام - 99.9	61.79	61.52	-0.44%

السعر الضمني للدولار من واقع سعر الذهب المحلي مقابل العالمي

الغيار	السعر السابق	سعر اليوم	التغير %
سعر الدولار الضمني	40.69	40.78	0.22%

* أوقية الذهب تساوي 31.1 جرام

* الذهب المحلي عيار 24 هو الذهب النقي بنسبة 99.9

صناديق استثمار ازييموت

اسم الصندوق	العملة	الفئة	كود رويترز	كود بلومبرج	الشراء	الإسترداد	سعر الوثيقة سابقا	سعر الوثيقة اليوم	التغير %
جولد-az	جنيه	المعادن النفيسة	-	-	الإثنين والخميس	الإثنين والخميس	9.47	9.41	-0.63%
استحقاق - 2027 بالدولار	USD	الدخل الثابت	68687094	TARGET27 EY	مغلق	شهريا	10.46	10.46	0.00%
استحقاق - 2025 بالجنيه	جنيه	الدخل الثابت	68687095	TARGET25 EY	مغلق	شهريا	10.73	10.73	0.00%
فرص	جنيه	الأسهم	68659742	AZFORAS EY	يومية	يومية	16.92	16.79	-0.77%
ادخار	جنيه	الدخل الثابت	68659741	AZDKHAR EY	يومية	يومية	13.50	13.50	0.00%

هل تباع الحكومة حصة جديدة من المصرية للاتصالات؟

تدرس الحكومة بيع حصة إضافية قدرها 10% من المصرية للاتصالات لمستثمرين في إطار برنامج الطروحات، حسبما قال مصدر حكومي. ومن المتوقع أن إتمام عملية البيع قبل نهاية العام، وفقا للمصدر. وذكرت جريدة البورصة في البداية أن وزارة المالية تدرس بيع حصة إضافية تتراوح بين 10 و15% من الشركة. باعت الحكومة حصة قدرها 10% في الشركة عبر البورصة المصرية في مايو الماضي، لتتقلص حصتها إلى 70%. أما الأسهم المتبقية في الشركة المصرية للاتصالات فهي أسهم حرة التداول. وكانت عملية البيع أول صفقة بيع ضمن برنامج الطروحات الذي أعادت الحكومة إطلاقه في فبراير الماضي، والذي تستهدف من خلاله بيع حصص في 32 شركة مملوكة للدولة. كنا نعلم أن هذا سيحدث: كانت المصرية للاتصالات من بين ثلاث شركات أضيفت إلى برنامج الطروحات الشهر الماضي، بعد بيع حصة الـ10%. وتهدف الحكومة الآن إلى جذب استثمارات بقيمة 5 مليارات دولار من خلال طرح حصص من الشركات والأصول المملوكة للدولة في الأشهر التسعة بين أكتوبر 2023 ويونيو 2024. لم يكن لبيع الحصة الأولى تأثير كبير على رصيدنا من العملات الأجنبية: اشترى أكثر من 90% من الأسهم مستثمرون محليون بالجنيه. وهذا يعني أن حصيلة البيع حققت أقل من 11 مليون دولار بالعملة الصعبة. جهاز قطر للاستثمار يقترح من الاستحواذ على حصة المصرية للاتصالات في فودافون مصر: من المحتمل أن يتوصل جهاز قطر للاستثمار إلى تسوية مع المصرية للاتصالات للاستحواذ على جزء من حصتها البالغة 45% في فودافون مصر، بحلول نهاية الشهر الجاري، الأمر لن يكون بالسرعة المتوقعة: رفض مصدر في قطاع الاتصالات تحدثنا إليه أمس تحديد جدول زمني لإتمام الصفقة. يظل حجم الحصة هو النقطة الشائكة: المصرية للاتصالات غير مستعدة للتخلي عن أكثر من 30% من حصتها في فودافون مصر، حسبما ذكر مصدرنا. ويناقش الطرفان حجم الحصة المزمع بيعها منذ عام على الأقل، إذ ترفض الحكومة الاستجابة لرغبة صندوق الاستثمار القطري في الحصول على حصة أكبر في الشركة. وتمتلك شركة فوداكوم الجنوب أفريقية الحصة المتبقية البالغة 55% في فودافون مصر. المصدر: انتربرايز

"بشاي للصلب" تباع حصة أقلية لجهاز مشروعات الخدمة الوطنية

استحوذ جهاز مشروعات الخدمة الوطنية التابع للقوات المسلحة على حصص أقلية في ثلاث شركات خاصة للصلب تابعة لمجموعة بشاي للصلب، حسبما نقل موقع اقتصاد الشرق عن مصدرين مطلعين لم يكشف عنهما. التفاصيل: باعت شركة بشاي للصلب ما يصل إلى 24% من أسهم الشركات الثلاث لجهاز مشروعات الخدمة الوطنية مقابل نحو 10 مليارات جنيه، وفقا لاقتصاد الشرق. وتمت الصفقة في سوق خارج المقصورة بالبورصة المصرية. شركة بشاي للصلب هي إحدى أكبر الشركات في قطاع الصلب بالقطاع الخاص: تعد الشركة أكبر شركة خاصة منتجة للصلب في مصر والشرق الأوسط، وتنتج 4 ملايين طن من الصلب سنويا، وفقا لموقعها الإلكتروني. ماذا اشترى جهاز مشروعات الخدمة الوطنية: تمثل الشركات، المصرية للحديد الإسفنجي والصلب، والمصرية الأمريكية لدرفلة الصلب، والمصانع الدولية لدرفلة الصلب، الجزء الأكبر من إنتاج مجموعة بشاي للصلب. المصرية للحديد الإسفنجي هي أكبر شركة تابعة للمجموعة، إذ تنتج نحو مليوني طن من الصلب سنويا، بينما تبلغ الطاقة الإنتاجية السنوية لشركة المصرية الأمريكية 1.2 مليون طن وتنتج شركة المصانع الدولية للصلب 700 ألف طن. هيكل ملكية بشاي للصلب: كانت الشركات الثلاث التابعة مملوكة بالكامل في السابق للشركة الأم بشاي للصلب، المملوكة بنسبة 100% لعائلة بشاي، وفقا لصفحة الشركة على لينكد إن. ولم يكن ممثلو شركة بشاي للصلب متاحين على الفور للتعليق. أوقات عصيبة لشركات الصلب. تفاقم الأزمة الاقتصادية المستمرة من الخسائر بين منتجي الصلب، الذين يواجهون ارتفاع تكاليف الإنتاج وتباطؤ الطلب ونقص المواد الخام. عزز الجيش من وجوده في قطاع الصلب في السنوات الأخيرة، فقد استحوذ على السويس للصلب في عام 2016 وحديد المصريين في أواخر عام 2017. وتبلغ الطاقة الإجمالية للشركتين نحو 3.7 مليون طن سنويا. كثف ال جهاز نشاطه في قطاع الطاقة مؤخرا: يسعى جهاز الخدمة الوطنية لبيع حصة في الشركة الوطنية لبيع وتوزيع المنتجات البترولية (وطنية) ضمن برنامج الطروحات الحكومية. إلا أن الجهاز استحوذ في يوليو على حصة 20% في شركة طاقة عربية. بعد ذلك، قدمت طاقة عرضا غير ملزم للاستحواذ على حصة غير محددة في شركة وطنية المملوكة بنسبة 100% لجهاز مشروعات الخدمة الوطنية. المصدر: انتربرايز

العائلة المؤسسة لشركة دومي تعيد هيكلة ملكيتها

باعت عائلة الدماطي المؤسسة لشركة الصناعات الغذائية العربية (دومي) حصة تبلغ 24.6% (69.6 ألف سهم) من أسهمها في شركة الجين لصالح شركة إنترناشيونال ديري إنفستمنت (جزر الكايمن)، والتي تملكها العائلة بالكامل، وذلك وفقا لإفصاح أرسلته الشركة للبورصة أمس (بي دي إف). "لن يترتب على إعادة الهيكلة أي تعديل في هيكل ملكية دومي، إذ أن المستفيد النهائي لم يتغير"، طبقا للإفصاح. كان أطراف الصفقة قد حصلوا على موافقة هيئة الرقابة المالية على إتمام الصفقة دون سداد مقابل نقدي. عائلة الدماطي تسيطر على دومي: تسيطر العائلة على نحو 89% من أسهم الشركة منذ سبتمبر 2022. المصدر: انتربرايز

نظرة على اخبار الاقتصاد والسوق

يجري تحالف مصرفي محادثات لترتيب قرض مشترك طويل الأجل بقيمة 700 مليون جنيه لتمويل منطقة لوجستية بميناء شرق بورسعيد

توقعت أن يصل أجل القرض إلى سبع سنوات. ويتولى البنك الأهلي المصري دور المرتب الرئيسي للقرض، والمقرر أن يشارك في تديره عدد من البنوك المحلية الأخرى من بينها بنك مصر. أي منطقة؟ من المقرر أن يضم ميناء شرق بورسعيد ثلاث مناطق لوجستية بمساحة إجمالية تبلغ نحو 24 كيلومتر مربع، تتوزع بواقع منطقة داخل الميناء بمساحة 8.4 كيلومتر مربع، ومنطقتين خارج الميناء، وفقا للموقع الإلكتروني لرئاسة الجمهورية. توسعات ضخمة يشهدها الميناء: تعمل شركة قناة السويس لتداول الحاويات على تنفيذ توسعات ضخمة بتكلفة استثمارية قدرها 500 مليون دولار بميناء شرق بورسعيد، بما في ذلك إنشاء محطة ثانية لتداول الحاويات. وفي الوقت ذاته، يعكف تحالف مكون من شركتي سكاى إنفستمنتس وريالينس لوجستكس على إنشاء محطة متعددة الأغراض بتكلفة استثمارية تبلغ 65 مليون دولار في الميناء. المصدر: انتربرايز

نظرة على الاخبار العالمية

أسواق النفط تستعد لأزمة في الإمدادات

قد تواجه أسواق النفط العالمية خلال الربع الأخير من هذا العام أكبر نقص في الإمدادات منذ نحو 10 سنوات بعد أن مددت السعودية وروسيا تخفيضات الإنتاج حتى نهاية العام الجاري. وتشير بيانات أوبك إلى نقلتها بلومبرج إلى أن الأسواق ستواجه عجزا قدره 3.3 مليون برميل يوميا في الربع المقبل في ظل شح الإمدادات. سجلت أسعار النفط أعلى مستوياتها خلال 10 أشهر أمس بعد صدور بيانات أوبك، إذ قفزت العقود الآجلة لخام برنت بنسبة 1.6% لتسجل أكثر من 92 دولارا للبرميل، وارتفع الخام الأمريكي بنسبة 1.8%. صدمة الإمدادات الجديدة قد تصعب من جهود احتواء التضخم في الولايات المتحدة، وهو ما قد يثير حالة من عدم اليقين في الأسواق العالمية بشأن الاتجاه الذي ستخذه أسعار الفائدة في الأسابيع والأشهر المقبلة. ومن المنتظر أن تصدر اليوم أرقام التضخم لشهر أغسطس. المصدر: انتربرايز

شركات تحت التغطية

اسم الشركة	سعر السهم	رأس المال السوقي	التوصية	السعر المستهدف	احتمالية (الصعود/الهبوط) عن السعر السوقي	مضاعف الربحية	مضاعف القيمة الدفترية
	جنيه	مليون جنيه		جنيه		2023	2022
قطاع الكيماويات							
المالية والصناعية المصرية	45.51	3,312	حيادي	50.77	11.5%	4.7	10.9
مصر لصناعة الأسمدة "موبكو"	162.00	37,117	حيادي	170.64	5.3%	5.8	7.7
أبو قير للاسمدة والكيماويات	45.85	57,857	شراء	50.00	9.0%	3.9	6.4
شركة الصناعات الكيماوية - كيما	7.82	9,279	حيادي	6.23	-20.3%	8.2	14.2
قطاع الأغذية							
عبورلاند للصناعات الغذائية	11.64	4,656	شراء	10.37	-10.9%	18.7	15.0
الصناعات الغذائية العربية (دومي)	7.12	2,012	شراء	7.05	-1.0%	17.4	12.7
جيهينة للصناعات الغذائية	12.75	12,003	شراء	9.32	-26.9%	16.3	27.7
قطاع الاسمنت							
العربية للأسمنت	8.00	3,030	شراء	7.26	-9.3%	1.2	88.6
مصر بني سويف للأسمنت	29.81	2,236	حيادي	37.82	26.9%	26.4	13.2
مصر للأسمنت فنا	19.99	1,439	شراء	22.36	11.9%	14.8	9.9
قطاعات متنوعة							
شركة حديد عز	38.50	20,916	شراء	33.20	-13.8%	5.3	5.9
النساجون الشرقيون	16.01	10,648	شراء	12.03	-24.9%	11.1	11.4
المصرية لخدمات النقل - ايجيترانس	2.78	87	تحت المراجعة	تحت المراجعة	تحت المراجعة	4.2	6.6
شركة سييد ميديكال	0.45	499	تحت المراجعة	تحت المراجعة	تحت المراجعة	2.2	3.0

إجراءات الشركات

جدول توزيعات الأسهم المجانية

أسم الشركة	التوزيع	تاريخ نهاية الحق	تاريخ التوزيع
البنار للمقاولات العمومية	1 سهم مجاني لكل سهم أصلي	2023/09/13	2023/09/14
أراب للتنمية والاستثمار العقاري	0.08 سهم مجاني لكل سهم أصلي	2023/09/13	2023/09/14
فرتيكا للصناعة والتجارة	0.4 سهم مجاني لكل سهم أصلي	2023/09/13	2023/09/14

الكوبونات

أسم الشركة	قيمة التوزيع النقدي	تاريخ نهاية الحق	تاريخ التوزيع
الشمس للاسكان والتعمير	القسط الثاني 0.075 جنية	2022/06/26	2023/09/28

الجمعيات العمومية

اليوم	الشركة	نوع الجمعية	العنوان
2023/09/17	سماد مصر (ايجيفرت)	غير / عادية	الشقة رقم 101 بالدور الأول العقار رقم 32 شارع النور - قسم الدقي
2023/09/17	جولدن بيراميدز بلازا	عادية	عبر وسائل الاتصال الحديثة والتصويت عن بعد
2023/09/19	البنك المصري لتنمية الصادرات	غير عادية	مبنى فندق هيلان لاندمارك مصر للمقاصة سابقا، 86 ش التسعين - التجمع

الشركات المكونة لمؤشر إي جي إكس 30 (EGX 30 index)

أسم الشركة	الكود	آخر سعر	نسبة التغير اليومي (%)	التغير من أول العام (%)	كمية التداول	قيمة التداول	أعلى سعر خلال 52 اسوع	أقل سعر خلال 52 أسبوع	الوزن في المؤشر
البنك التجاري الدولي (مصر)	COMI	52.89	-1.16	27.51	3,582,725	204,949,488	59.90	24.55	33.38%
الشرقية - إيسترن كومباني	EAST	18.55	1.51	29.63	3,116,483	75,206,608	25.01	9.75	6.18%
فوري لتكنولوجيا البنوك	FWRV	5.84	-0.54	11.45	4,848,360	26,951,564	6.92	3.21	5.65%
اي فاينانس للاستثمارات المالية	EFIH	17.80	-2.30	6.37-	558,472	9,779,432	22.00	13.22	5.14%
الفاضة المصرية الكويتية	EKHO	1.03	0.00	15.71-	80,929	74,841	1.30	0.92	4.98%
المجموعه الماليه هيرمس الفاوضه	HRHO	19.61	-0.70	9.68	4,141,301	64,850,508	17.07	8.92	4.79%
ابوقير للاسمنده والصناعات	ABUK	45.85	-0.82	18.20	375,633	21,236,586	57.05	22.80	4.54%
مجموعه طلعت مصطفي	TMGH	9.53	-1.21	4.60-	1,914,065	22,058,738	11.88	6.88	3.30%
المصريه للاتصالات	ETEL	24.30	-2.43	3.19-	1,451,953	41,416,984	29.78	15.81	3.16%
السويدي اليكترونيك	SWDY	18.90	-1.75	58.16	865,984	19,175,832	23.70	7.00	2.85%
الاسكندريه للزبوت المعدنيه	AMOC	8.43	0.80	33.39	2,908,970	25,655,300	11.08	3.73	2.16%
مصر لإنتاج الأسمدة - موبكو	MFPC	162.00	0.40	13.77	98,956	24,747,426	270.00	91.02	2.12%
الفاضة المصريه الكويتيه بالجنيه	EKHOA	39.00	0.74	23.73	348,057	13,222,854	47.81	21.89	2.10%
سيدي كرير للبتروكيماويات -	SKPC	20.81	-0.12	58.61	657,898	16,535,394	26.59	5.87	1.64%
بنك كريدي اجريكول مصر	CIEB	13.40	0.34	58.39	27,224	406,609	15.90	5.90	1.62%
ايديتا للصناعات الغذائية	EFID	18.42	1.20	34.85	15,612	327,458	21.88	9.00	1.55%
حديد عز	ESRS	38.50	-1.34	65.59	715,062	34,793,896	52.70	13.02	1.49%
القايره للإستثمار و التنميه	CIRA	11.00	-1.53	15.38-	54,744	566,249	14.55	9.00	1.44%
مصرف ابو ظبي الاسلامي	ADIB	3.36	0.00	#N/A	-	-	-	-	1.42%
مصر الجديده للاسكان والتعمير	HELI	25.30	1.78	40.56	385,142	9,140,933	26.00	10.77	1.41%
بلتون الماليه القاوضه	BTFH	10.67	-2.02	34.05	9,775,702	120,113,160	13.22	5.38	1.24%
جيهينه للصناعات الغذائية	JUFO	2.76	-1.60	3.83-	50,252,058	156,225,312	5.50	0.96	1.24%
اوراسكوم كونستراكشون بي ال	ORAS	12.75	0.70	30.23	51,566	742,958	17.04	6.21	0.92%
بالم هيلز للتعمير	PHDC	121.20	0.03	26.32	82,148	9,658,228	129.00	62.11	0.91%
النساجون الشرقيون للسجاد	ORWE	2.14	-0.45	9.18	13,349,280	26,779,830	2.40	1.27	0.88%
القلعه الماليه - اسهم عاديه	CCAP	16.01	0.92	53.94	209,771	3,440,118	18.43	6.42	0.87%
جي بي اوتو	AUTO	2.70	1.25	29.81	17,648,445	42,727,308	3.06	1.16	0.84%
بي انفيستمنس القاوضه	BINV	5.63	0.00	5.04	-	-	6.27	3.14	0.81%
الإسكندريه لتداول الحاويات	ALCN	22.98	0.00	38.68	304,357	5,284,307	30.11	10.42	0.81%
اوراسكوم للتنميه مصر	ORHD	23.92	-0.71	28.60	106,134	2,819,316	29.50	9.24	0.81%

* السهم يتداول بالدولار

ملحق الإفصاحات

تعريف التوصيات

تخضع عملية التوصيات لرأي المحلل/المحللين الماليين المسؤولين عن تقييم الشركة محل الدراسة، وتقوم بناءً على مقارنة السعر المستهدف الذي تم التوصل إليه في هذا التقرير بسعر سهم الشركة في السوق وقت صدور هذا التقرير، وتقوم التوصيات على ثلاث مستويات رئيسية موضحة كما في الجدول الآتي:

التوصية	شراء	حيادي	بيع
التعريف	توصية بشراء السهم عند السعر الحالي في السوق	توصية بالحيادية بموقف المستثمر على ما هو عليه	توصية ببيع السهم عند السعر الحالي في السوق
السعر المستهدف مقابل سعر السوق	السعر المستهدف أعلى من السعر في السوق	السعر المستهدف لا يختلف عن السعر السوق	السعر المستهدف أقل من السعر في السوق
نسبة الارتفاع/-الانخفاض "مقابل سعر السوق"	$10\% \leq$	من $10\%+$ إلى $10\%-$	$10\% \geq$

شهادة المحللين

يشهد المحلل / المحللين الماليين المذكور اسماؤهم في هذا التقرير بأن الآراء الواردة في هذا التقرير حول الأوراق المالية المتضمنة وأي وجهات نظر أو تنبؤات أخرى تم التعبير عنها تعكس بدقة وجه نظره/نظرهم ورؤيتهم عن الشركة محل التقييم، وأنه/انهم لم يحصلوا على تعويض يرتبط، أو سيكون مرتبطاً بشكل مباشر أو غير مباشر بالتوصيات أو الآراء المحددة الواردة في هذا التقرير البحثي. ويشير المحلل/المحللين الوارد اسماؤهم في التقرير أيضاً إلى أنه لا هو/هم أو ذويهم لهم أي مصلحة مباشرة أو غير مباشرة في الأوراق المالية التي هي موضوع هذا التقرير البحثي وقت صدوره.

فريق عمل البحوث بشركة بريميز

عصام عبد العليم	مدير إدارة البحوث	essam.abdelaleem@premiere-securities.com
قسم التحليل المالي		
جهد أبو هشيمة	محلل استثماري	g.abuhashima@premiere-securities.com
رضوى رمضان	باحث استثماري	radwa-ramdan@premiere-securities.com
قسم التحليل الفني		
مروة محمد	محلل فني أول	marwa.abuelnasr@premiere-securities.com

اخلاء المسؤولية

يستند هذا التقرير إلى المعلومات المتاحة للجمهور. لا يُقصد بهذا التقرير توصية بشراء أو بيع، كما لا يعتبر عرض شراء أو بيع الأوراق المالية المذكورة فيه. لقد تم إعداد المعلومات والآراء الواردة في هذا التقرير من قبل إدارة أبحاث شركة بريميز من مصادر يعتقد أنها موثوق فيها في وقت نشرها. لا تتحمل شركة بريميز أية مسؤولية قانونية أو مسؤولية عن الخسائر أو الأضرار الناتجة عن استخدام هذا المنشور أو محتوياته. يحق لشركة بريميز تغيير الآراء الواردة في هذا التقرير دون إشعار مسبق.

يحتوي هذا التقرير البحثي (بما في ذلك جميع الملاحق) على معلومات يُقصد نقلها فقط إلى المستقبلين المقصودين، إذا لم يكن القارئ أو المتلقي لهذا التقرير البحثي هو المتلقي المقصود، يرجى إخطار بريميز على الفور، ويجب مسح هذا التقرير البحثي دون الاحتفاظ بأي جزء بأي شكل من الأشكال. إن الاستخدام غير المصرح به لهذا التقرير البحثي أو نشره أو توزيعه أو إعادة إنتاجه من قبل أي شخص بخلاف المتلقي المقصود محظور تمامًا.

يؤكد محلل/محللو الأبحاث الذين يغطون الشركة (أو الشركات) المذكورة في هذا التقرير أن وجهات نظرهم حول الشركة (أو الشركات) وأوراقهم المالية تم التعبير عنها بدقة.



مسؤولي الاتصال

البحوث	تليفون: (+202) 37627581	بريد الكتروني: research@premiere-securities.com
خدمة العملاء	تليفون: (+202) 33330700	بريد الكتروني: etrade@premiere-securities.com