

احصائيات التداول

مؤشرات السوق المصري

اسم المؤشر	قيمة المؤشر	Δ اليومي	Δ من أول السنة
أي جي اكس 30	19,361.70	▲ 1.14%	32.63%
أي جي اكس 70	3,812.54	▲ 0.90%	36.07%
أي جي اكس 100	5,608.69	▲ 0.91%	35.30%
مؤشر تميز	5,741.36	▲ 4.86%	60.94%

مؤشرات الأسواق العالمية والعربية

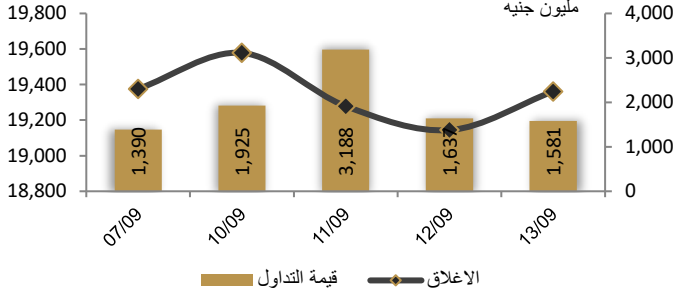
العربية	المؤشر	القيمة	التغير (%)
السعودية	TASI	11,122.00	-0.31%
دبي	DFMGI	4,051.00	-0.25%
ابوظبي	ADI	9,755.00	0.06%
الكويت	MARKET-	7,036.17	0.40%
البحرين	BSEX	1,929.75	-0.24%
قطر	GENERAL	10,369.00	0.00%
المغرب	MASI	11,735.00	-0.02%
تونس	TUN20	8,879.00	-0.23%

المؤشرات العالمية	المؤشر	القيمة	التغير (%)
أمريكا	Dow Jones	34,575.53	-0.2%
أمريكا	S&P 500	4,467.44	0.1%
أمريكا	NASDAQ	13,813.58	0.3%
لندن	FTSE 100	7,525.99	0.0%
ألمانيا	DAX	15,654.03	-0.4%
اليابان	Nikkei 225	33,198.48	1.5%
الذهب (دولار)	الأوقية	1,908.10	0.1%
خام برنت (دولار)	البرميل	92.18	0.3%


أسعار العملات مقابل الجنيه المصري

العملة	شراء	بيع	Δ اليومي بالجنيه
دولار أمريكي	30.842	30.939	0.000
يورو	33.115	33.228	0.076
جنيه إسترليني	38.479	38.608	0.035
فرنك سويسري	34.546	34.657	-0.029
100 ين ياباني	20.931	21.000	-0.057
ريال سعودي	8.222	8.249	0.000
دينار كويتي	99.920	100.264	0.016
درهم إماراتي	8.397	8.424	0.000
اليوان الصيني	4.235	4.250	0.006

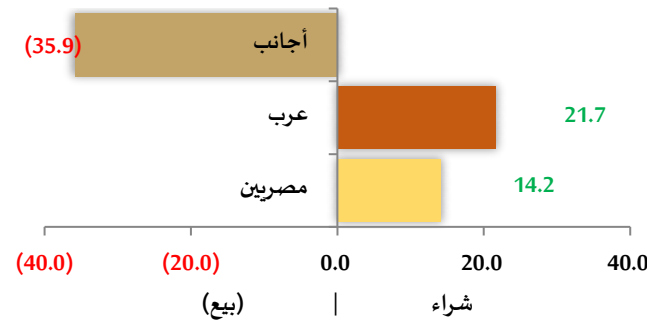
رسم بياني لمؤشر EGX 30 الرئيسي



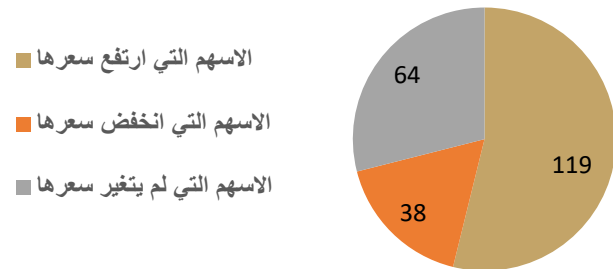
أنواع المستثمرين (مليون جنيه)



صافي تعاملات المستثمرين (مليون جنيه)



تغيرات الاسهم



تابع احصائيات التداول

أكبر خمس قطاعات من حيث قيمة التداول اليومي			
اسم القطاع	قيمة المؤشر	التغير اليومي %	قيمة تداول القطاع (جنيه)
البنوك	1,730.6	0.7	253,487,793
العقارات	1,162.1	1.3	229,501,737
خدمات مالية	1,269.4	1.0	207,794,978
موارد أساسية	2,203.0	1.2	175,759,184
التشييد مقاولات	1,614.3	-0.7	136,816,097


التعاملات الداخلية لجلسة تداول يوم 11 سبتمبر 2023				
اسم الشركة	الوظيفة	الصفقة	الكمية	الاطلاق (جنيه)
اطلس للاستثمار	مساهم رئيسي	شراء	300000	0.329
دلتا للانشاء و التعمير	مجلس الإدارة	شراء	33222	18.2
النساجون الشرقيون	مجموعة مرتبطة	شراء	9574	16.26
ابوقير للاسمدة	مجلس الإدارة	شراء	120075	56.6
المالية و الصناعية المصرية	مجلس الإدارة	شراء	303190	52
موبكو	مجلس الإدارة	شراء	73791	251
بالم هيلز للتعمير	مجلس الإدارة	شراء	100000	2.005
بالم هيلز للتعمير	مجلس الإدارة	بيع	150000	2.005
المصرية للمنتجات السياحية	مجلس الإدارة	شراء	1023000	4.34
جولدن كوست السخنة	مجلس الإدارة	شراء	179547	0.449
شركة مستشفى كليوباترا	مجموعة مرتبطة	شراء	111000	3.93
العربية لادارة و تطوير الأصول	مجلس الإدارة	بيع	168000	0.59
دومتي	مجلس الإدارة	بيع	52803616	8
دومتي	مجموعة مرتبطة	بيع	11343740	8
دومتي	مجلس الإدارة	بيع	5407849	8
ماكرو جروب	مجلس الإدارة	شراء	10645303	2.46
ايكي	-	بيع	250000	1.26

أعلى 5 أسهم من حيث الارتفاع في السعر		
السهم	سعر الاغلاق (ج)	التغير (%)
مطاحن شرق الدلتا	152.00	16.23
إيكي	1.39	10.00
المؤشر	1.96	10.00
المشروعات الصناعية والهندسية	0.58	10.00
فرتيكا	1.42	10.00

أعلى 5 أسهم من حيث الانخفاض في السعر		
السهم	سعر الاغلاق (ج)	التغير (%)
العامة لاستصلاح الأراضي	28.00	8.26-
الاسكندرية للادوية	147.00	4.55-
الوادي	0.49	3.57-
العالمية للاستثمار والتنمية	6.70	3.18-
العربية وبولفار	3.33	2.63-

أكبر 5 أسهم من حيث قيمة التداول		
السهم	ق. التداول (ج)	سعر الإغلاق
البنك التجاري الدولي	245,436,288	57.90
بلتون المالية القابضة	111,299,624	3.11
مصر الجديدة للاسكان	100,455,960	12.24
المشروعات الصناعية والهندسية	67,298,416	0.58
حديد عز	51,500,752	50.95

أكبر 5 أسهم من حيث كمية التداول		
السهم	كمية التداول (سهم)	سعر الإغلاق
المشروعات الصناعية والهندسية	119,273,283	0.58
دايس	63,768,177	0.59
الجيزة العامة للمقاولات	36,397,888	0.39
بلتون المالية القابضة	35,948,645	3.11
اوراسكوم للاستثمار القابضة	19,829,076	0.24



متابعة اسعر الذهب يوميا

اسعار الذهب من البورصة المصرية

العيار	السعر السابق			السعر الحالي			متوسط التغير (%)
	العرض	الطلب	المتوسط	العرض	الطلب	المتوسط	
عيار 24	2,510	2,495	2,503	2,514	2,497	2,506	0.13%

الاسعار المحلية للذهب بالجنيه - شعبة الذهب المصرية

العيار	السعر السابق بالجنيه	سعر اليوم بالجنيه	التغير %
عيار 21	2,195	2,195	0.00%
عيار 24 - (99.9)	2,509	2,508	-0.02%
عيار 18	1,882	1,881	-0.03%
عيار 14	1,468	1,468	0.00%
الجنيه الذهب	17,560	17,560	0.00%

اسعار الذهب عالميا بالدولار - المجلس العالمي للذهب

العيار	السعر السابق (دولار)	سعر اليوم (دولار)	التغير %
سعر الأوقية - 99.9	1,913	1,909	-0.22%
سعر الجرام - 99.9	61.52	61.38	-0.23%

السعر الضمني للدولار من واقع سعر الذهب المحلي مقابل العالمي

العيار	السعر السابق	سعر اليوم	التغير %
سعر الدولار الضمني	40.78	40.86	0.21%

* أوقية الذهب تساوي 31.1 جرام

* الذهب المحلي عيار 24 هو الذهب النقي بنسبة 99.9

صناديق استثمار لزيوت

اسم الصندوق	العملة	الفئة	كود رويترز	كود بلومبرج	الشراء	الإسترداد	سعر الوثيقة سابقا	سعر الوثيقة اليوم	التغير %
جولد-az	جنيه	المعادن النفيسة	-	-	الإثنين والخميس	الإثنين والخميس	9.41	9.44	0.32%
استحقاق - 2027 بالدولار	USD	الدخل الثابت	68687094	TARGET27 EY	مغلق	شهريا	10.46	10.46	0.00%
استحقاق - 2025 بالجنيه	جنيه	الدخل الثابت	68687095	TARGET25 EY	مغلق	شهريا	10.73	10.73	0.00%
فرص	جنيه	الأسهم	68659742	AZFORAS EY	يومية	يومية	16.79	17.00	1.25%
ادخار	جنيه	الدخل الثابت	68659741	AZDKHAR EY	يومية	يومية	13.50	13.51	0.07%

خطة توظيف شركة مصر الجديدة للإسكان والتعمير حصيلة الصفقة المحتملة لبيع أرض مشروع هليو بارك بقيمة 15 مليار جنيه

وهي الأنباء التي نفها الشركة في بيان إفصاح أمس. عن مسئول حكومي أن "مصر الجديدة" ستستخدم حصيلة البيع على 4 أوجه، من ضمنها توزيعات نقدية على مساهمي الشركة، وتخصيص نحو 3 مليارات جنيه لعمل المرافق والبنية التحتية لمشروع "هليوبوليس الجديدة"، إلى جانب تطوير عدد من المشروعات الأخرى، وشراء أرض جديدة لتطوير مشروع تبلغ مساحة مشروع "هليو بارك" 1695 فدانا وتقع بين مشروع "الرحاب" و"مدينتي" التابعين لمجموعة "طلعت مصطفى القابضة". وأعلنت "مصر الجديدة" في وقت سابق من هذا الشهر عن اتفاقها على بيع أرض المشروع إلى الهيئة القومية للتأمين الاجتماعي بقيمة 15 مليار جنيه تُدفع على دفعة واحدة. المصدر: ايكونومي بلس

قال رئيس مجلس إدارة شركة المصرية للتكرير ان الشركة تسعى لزيادة الطاقة الإنتاجية للشركة من انتاج السولار

إن الشركة تسعى لوضع دراسة حالية من أجل زيادة الطاقة الإنتاجية للشركة من إنتاج السولار على المدى المتوسط..، أن الدراسة تأتي تحت مسمى "إزالة الاختناقات" أو زيادة التوسعات، " الشركة لم تلمس أزمات في السولار في الوقت الحالي، ولم تقم بأي خفض للإنتاج، إذ إن العملية الإنتاجية متواصلة كالمعتاد". يبلغ إنتاج الشركة نحو 2.3 مليون طن سولار سنوياً، فيما يصل حجم إنتاج المشتقات البترولية ككل من الشركة إلى 4.7 مليون طن سنوياً. المصدر: ايكونومي بلس

توقع الشركة المصرية القابضة للغازات الطبيعية "إيجاس" مع السلطة الفلسطينية اتفاقية لتطوير وتنمية حقل الغاز الطبيعي غزة مارين البحري خلال 5 أيام

على أقصى تقدير، بحسب رئيس سلطة الطاقة الفلسطينية ظافر ملحوم وأضاف أن مرحلة المفاوضات اكتملت بين الجانبين، وبدأت عملية التنفيذ بعد تحقيق التوافق الفلسطيني المصري على العملية، علماً بأن استخراج الغاز الطبيعي سيتم دون أي شراكة إسرائيلية أو مشغل إسرائيلي. يحوي حقل غزة مارين الواقع على بعد نحو 30 كيلومتراً من ساحل غزة بين حقلي الغاز لوثيان وظُهر، ما يزيد على تريليون قدم مكعبة من الغاز الطبيعي، وهي كمية أكبر بكثير من احتياجات الأراضي الفلسطينية، بحسب بيانات لشركات عاملة بمجال الغاز. المصدر: ايكونومي بلس

رهنت مصادر إتمام استحواذ شركة شركة سيدي كرير للبتروكيماويات "سيدبك" على شركة المصرية لإنتاج الإيثيلين ومشتقاته "إيثيدكو"

بتفعيل عملية بيع 27% من الأخيرة لصالح شركة أبوظبي القابضة. وسبق أن صرح محمد إبراهيم، رئيس شركة سيدي كرير، بأن الشركة الإماراتية ستمتلك نسبة 20% من الكيان الجديد بعد إتمام عملية الاستحواذ. وأشارت المصادر إلى وجود خطة محتملة لطرح حصة من الكيان الجديد في البورصة. ومن المقرر أن تتم عملية الاستحواذ عبر مبادلة الأسهم، حيث تم اعتماد القيمة العادلة لسيدبك بنحو 23.13 مليار جنيه موزعة على 756 مليون سهم، ليبلغ متوسط القيمة العادلة للسهم 30.6 جنيه، وبلغت القيمة لسهم إيثيدكو 1.08 مليار دولار موزعة 13.86 مليون سهم ليبلغ متوسط القيمة العادلة للسهم 78.32 دولار، وتم احتساب سعر الصرف لتحديد معامل المبادلة على أساس 30.9 جنيه للدولار، لتصبح القيمة العادلة لإيثيدكو 33.54 مليار جنيه. ووفقاً لتلك القيم فإن معامل مبادلة الأسهم يصل إلى نحو 1.4 سهم من شركة "سيدبك" مقابل كل سهم من شركة "إيثيدكو". المصدر: ايكونومي بلس

الحكومة تمدد مبادرة سداد ثمن الأراضي بالدولار

قررت هيئة المجتمعات العمرانية الجديدة تمديد مبادرة سداد ثمن الأراضي بالدولار لسته أشهر إضافية، حسيما أعلن وزير الإسكان عاصم الجزار في بيان أمس. خصصت الهيئة حتى الآن 219 قطعة أرض للمستثمرين الأجانب في إطار المبادرة، التي تتيح للمستثمرين الأجانب الحصول على الأراضي المملوكة للدولة مقابل سداد ثمنها بالعملة الصعبة، وفق ما ذكره الوزير، دون أن يفصح عن قيمة تلك الأراضي. المصدر: انتربرايز

تخطط الحكومة لافتتاح مجمع لإنتاج مسطحات الصلب باستثمارات مليار دولار

بالتعاون مع شركة عالمية لم يكشف عن اسمها، وفقا لبيان مجلس الوزراء أمس. وقال المتحدث باسم مجلس الوزراء نادر سعد إن المشروع يستهدف التصدير للأسواق العالمية كما سيوفر إنتاجه أيضا لخدمة السوق المحلية. ما نعرفه عن المشروع: من المتوقع أن تبلغ الطاقة الإنتاجية لمجمع إنتاج الصلب المكون من مرحلتين 1.8 مليون طن سنويا وسيوفر 2000 وظيفة مباشرة. ومن المقرر أن يبدأ الإنتاج بعد 18 إلى 24 شهرا من الحصول على جميع الموافقات. وقد حصل المجمع بالفعل على الضوء الأخضر من الهيئة العامة للمنطقة الاقتصادية لقناة السويس للعمل كمنطقة اقتصادية ذات طبيعة خاصة، على الرغم من أن موقعه لم يتحدد بعد. صناعة واعدة: إنتاج الصلب يعد من الصناعات الكبرى بالفعل في مصر، لكن المجمع المقترح سينتج مسطحات الصلب بأبعاد لم يسبق إنتاجها محليا. الهدف من المشروع هو تعميق التصنيع المحلي والتصدير للخارج. وسينتج المشروع ألواح الصلب السميكة ولفائف صلب مدرفلة على الساخن وبلاطات الصلب ولفائف الصلب المرققة والمطوية بالقصدير، والتي ستحل محل المكونات المستوردة التي تستخدم في بناء الجسور والقطارات والسيارات الكهربائية والمحولات الكهربائية والسفن والبنية التحتية للطاقة والأجهزة المنزلية، طرح تراخيص جديدة لإنتاج الصلب: تخطط الحكومة لطرح ست رخص جديدة لإنتاج خام الحديد (البليت) أمام كبار المستثمرين الأجانب أو تحالفات تضم شركات محلية وأجنبية في عام 2024، وفق تصريحات مصدر بهيئة التنمية الصناعية مؤخرا لإنتربرايز. قبل الحرب الأوكرانية، كانت التراخيص تُمنح للشركات المحلية، لكن الحكومة الآن تعطي الأولوية للشركات الأجنبية لجذب المزيد من تدفقات العملة الصعبة إلى البلاد. قد يعني ذلك منافسة أشد ضراوة للشركات المحلية: تسببت الأزمة الاقتصادية المستمرة في تزايد الخسائر بين منتجي الصلب، الذين يواجهون ارتفاع تكاليف الإنتاج وتباطؤ الطلب ونقص المواد الخام. المصدر: انتربرايز

وكالة فيتش للتصنيف الائتماني: إنَّ الضغط على العملة قد يخف إذا نجحت الحكومة في بيع أصول لمستثمرين خارجيين

بما يحفز تدفقات رؤوس الأموال الأجنبية لمصر. وتوقعت الوكالة أن تعتمد الحكومة على بيع الأصول لتمويل طلبات الاستيراد المعلقة البالغة 5.5 مليار دولار. لكنها أشارت إلى أن بيع أصول الدولة يواجه تحديات، إذ جمعت الحكومة 1.6 مليار دولار بنهاية يوليو، فيما يتعين عليها جمع 4.6 مليار دولار أخرى بنهاية 2024. وذكرت أن تحقيق الهدف يتطلب تحسين الشفافية وربما خفضًا جديدًا للعملة لجذب المستثمرين، وأيضًا للسيطرة على الاختلالات في موازين مصر الخارجية. الوكالة استبعدت التزام مصر بسعر صرف مرن بالكامل دون وجود تدفقات كافية. أضافت أن "صافي الالتزامات الأجنبية على القطاع المصرفي في مصر قد يتسع، خلال الفترة المقبلة، في ظل طلبات الاستيراد الكبيرة المعلقة، بجانب حيازة الأجانب من أذون وسندات الخزنة التي مازالت مرتفعة". وأشارت إلى أن وضع صافي الأصول الأجنبية تدهور منذ يناير الماضي في ظل خروج الأموال الساخنة وموجة التشديد النقدي عالميًا. وقد يتسع العجز إذا تواصلت التدفقات للخارج، وظل الاعتماد على البنوك لتوفير السيولة لتمويل الواردات، كما كان الوضع في ديسمبر 2022، أو حال تدخلت السلطة للحفاظ على قيمة العملة. المصدر: ايكونومي بلس

صندوق النقد: الدين العالمي لا يزال أعلى من مستويات ما قبل الجائحة

أعلن صندوق النقد الدولي، الأربعاء، أن عبء الدين العالمي لا يزال أعلى بكثير من مستويات ما قبل جائحة كوفيد-19 على الرغم من انخفاض نسبته من إجمالي الناتج الاقتصادي العام الماضي. وقال الصندوق، في بيان، إن الدين (العام والخاص) بلغ 238% من إجمالي الناتج المحلي العالمي في العام الماضي، بزيادة بلغت تسع نقاط مئوية مقارنة بعام 2019. وأشار الصندوق إلى أن الانخفاض المتباطئ للدين العام أكثر من الخاص يعد سبب تباطؤ تراجع مستويات الدين. وأضاف "أدى العجز المالي إلى إبقاء المستويات المرتفعة للدين العام"، لافتاً إلى "الإنفاق المتزايد للعديد من الحكومات لتعزيز النمو ومواجهة ارتفاع أسعار الغذاء والطاقة حتى بعد إنهاء الدعم المالي الذي صُرف على خلفية الجائحة". ودعت المؤسسة المالية الدولية الحكومات إلى اتخاذ "خطوات عاجلة" لحد من نقاط الضعف المتعلقة بالديون من خلال "المراقبة اليقظة" لمستوى الدين الخاص وإنشاء أطر مالية "جديرة بالثقة" لإدارة استدامة الدين العام. ولا يعد ارتفاع مستوى الدين خلال فترة الجائحة استثنائياً، إذ أن كل الديون العامة والخاصة أخذت في الارتفاع على مدار عقود مضت. وقال صندوق النقد الدولي إن الصين مسؤولة عن جزء كبير من هذه الزيادة، إذ ارتفعت ديونها كنسبة من الناتج المحلي الإجمالي بشكل مُطرد في الأعوام الأخيرة لتصل إلى مستوى مماثل لديون الولايات المتحدة. كذلك واصلت الديون الارتفاع في البلدان النامية منخفضة الدخل، ما يخلق "تحديات ونقاط ضعف"، يأتي على رأسها خطر العجز عن السداد في أكثر من نصف هذه الدول. وقال الصندوق إن "خفض أعباء الديون سيحقق حيزاً مالياً ويسمح باستثمارات جديدة، ما يساعد على دفع (معدل) النمو الاقتصادي في السنوات المقبلة". المصدر: جريدة حابي

الذهب ينخفض مع قوة الدولار ويتلقى دعماً من آمال تثبيت الفائدة الأمريكية

انخفضت أسعار الذهب يوم الأربعاء مع ارتفاع الدولار، لكن التوقعات المتزايدة بأن مجلس الاحتياطي الاتحادي (البنك المركزي الأمريكي) سيترك أسعار الفائدة دون تغيير في اجتماعه الأسبوعي المقبل كجحت الاتجاه الهبوطي للمعدن النفيس. وبحلول الساعة 1751 بتوقيت جرينتش، انخفضت أسعار الذهب في المعاملات الفورية 0.2% إلى 1909.83 دولار للأوقية (الأونصة)، لكنها عوضت بعض خسائرها بعدما هبطت 0.4% عقب صدور بيانات مؤشر أسعار المستهلكين في الولايات المتحدة. وانخفضت العقود الأمريكية الآجلة للذهب 0.1% مسجلة 1932.50 دولار للأوقية عند التسوية. وصعد مؤشر الدولار مقابل العملات الرئيسية بعد بيانات التضخم الأمريكية، وهو ما يجعل الذهب أكثر تكلفة لحاملي العملات الأخرى. وأظهرت بيانات وزارة العمل ارتفاع مؤشر أسعار المستهلكين في الولايات المتحدة بأعلى وتيرة منذ 14 شهراً في أغسطس. وتعرضت التوقعات بأن يبقى البنك المركزي الأمريكي على أسعار الفائدة دون تغيير في اجتماع السياسة النقدية يومي 19 و20 سبتمبر بعد البيانات. والذهب شديد الحساسية لرفع الفائدة لأن ذلك يزيد من تكلفة الفرصة البديلة لحيازة المعدن النفيس الذي لا يدر عائداً. وبالنسبة للمعادن النفيسة الأخرى، انخفضت الفضة 1.2% إلى 22.83 دولار للأوقية، ولامست أدنى مستوى في ثلاثة أسابيع. ونزل البلاتين 0.9% إلى 901.93 دولار للأوقية، وارتفع البلاديوم 1% إلى 1252.70 دولار للأوقية. المصدر: رويترز

ارتفاع مخزونات النفط الخام والوقود الأمريكية خلال الأسبوع الماضي

قالت إدارة معلومات الطاقة الأمريكية يوم الأربعاء إن مخزونات الخام والبنزين ونواتج التقطير في الولايات المتحدة ارتفعت الأسبوع الماضي. وزادت مخزونات الخام بمقدار أربعة ملايين برميل خلال الأسبوع إلى 420.6 مليون برميل مقارنة مع توقعات المحللين في استطلاع أجرته رويترز لتراجع قدره 1.9 مليون برميل. وقالت إدارة معلومات الطاقة إن مخزونات النفط الخام بمركز التسليم في كاشينج بولاية أوكلاهوما انخفضت بمقدار 2.4 مليون برميل في الأسبوع المنتهي في الثامن من سبتمبر. أن استهلاك مصافي التكرير من الخام زاد بمقدار 177 ألف برميل يومياً في الأسبوع الماضي. وارتفعت معدلات تشغيل المصافي 0.6 نقطة مئوية خلال الأسبوع. وقالت الإدارة إن مخزونات البنزين في الولايات المتحدة زادت 5.6 مليون برميل إلى 220.3 مليون برميل، مقارنة مع توقع المحللين في استطلاع أجرته رويترز زيادة قدرها 0.2 مليون برميل. كما أظهرت بيانات إدارة معلومات الطاقة أن مخزونات نواتج التقطير، التي تشمل الديزل وزيت التدفئة، ارتفعت 3.9 مليون برميل خلال الأسبوع إلى 122.5 مليون برميل، مقابل توقعات بزيادة 1.3 مليون برميل. وقالت الإدارة إن صافي واردات الولايات المتحدة من الخام ارتفع 2.65 مليون برميل يومياً. المصدر: رويترز

شركات تحت التغطية

اسم الشركة	سعر السهم	رأس المال السوقي	التوصية	السعر المستهدف	احتمالية (الصعود/الهبوط) عن السعر السوقي	مضاعف الربحية	مضاعف القيمة الدفترية
	جنيه	مليون جنيه		جنيه		2023	2022
قطاع الكيماويات							
المالية والصناعية المصرية	52.51	3,821	حيادي	50.77	-3.3%	5.4	12.6
مصر لصناعة الأسمدة "موبكو"	251.01	57,511	حيادي	170.64	-32.0%	9.0	12.0
أبو قير للاسمدة والكيماويات	56.50	71,296	شراء	50.00	-11.5%	4.8	7.9
شركة الصناعات الكيماوية - كيما	8.15	9,671	حيادي	6.23	-23.5%	8.6	14.8
قطاع الأغذية							
عبورلاند للصناعات الغذائية	8.20	3,280	شراء	10.37	26.5%	13.2	10.6
الصناعات الغذائية العربية (دومي)	8.03	2,269	شراء	7.05	-12.2%	19.6	14.3
جيهينة للصناعات الغذائية	14.19	13,359	شراء	9.32	-34.3%	18.2	30.8
قطاع الاسمنت							
العربية للأسمنت	7.96	3,015	شراء	7.26	-8.8%	1.2	88.2
مصر بني سويف للاسمنت	30.25	2,269	حيادي	37.82	25.0%	26.8	13.4
مصر للاسمنت فنا	19.49	1,403	شراء	22.36	14.7%	14.4	9.6
قطاعات متنوعة							
شركة حديد عز	50.95	27,679	شراء	33.20	-34.8%	7.0	7.9
النساجون الشرقيون	16.45	10,941	شراء	12.03	-26.9%	11.4	11.7
المصرية لخدمات النقل - ايجيترانس	2.73	85	تحت المراجعة	تحت المراجعة	تحت المراجعة	4.1	6.5
شركة سييد ميديكال	0.49	543	تحت المراجعة	تحت المراجعة	تحت المراجعة	2.4	3.3

إجراءات الشركات

جدول توزيعات الأسهم المجانية

أسم الشركة	التوزيع	تاريخ نهاية الحق	تاريخ التوزيع
البنار للمقاولات العمومية	1 سهم مجاني لكل سهم أصلي	2023/09/13	2023/09/14
أراب للتنمية والاستثمار العقاري	0.08 سهم مجاني لكل سهم أصلي	2023/09/13	2023/09/14
فرتيكا للصناعة والتجارة	0.4 سهم مجاني لكل سهم أصلي	2023/09/13	2023/09/14

الكوبونات

أسم الشركة	قيمة التوزيع النقدي	تاريخ نهاية الحق	تاريخ التوزيع
الشمس للاسكان والتعمير	القسط الثاني 0.075 جنية	2022/06/26	2023/09/28

الجمعيات العمومية

اليوم	الشركة	نوع الجمعية	العنوان
2023/09/17	سماد مصر (ايجيفرت)	غير / عادية	الشقة رقم 101 بالدور الأول العقار رقم 32 شارع النور - قسم الدقي
2023/09/17	جولدن بيراميدز بلازا	عادية	عبر وسائل الاتصال الحديثة والتصويت عن بعد
2023/09/19	البنك المصري لتنمية الصادرات	غير عادية	مبنى فندق هيلان لاندمارك مصر للمقاصة سابقا، 86 ش التسعين - التجمع

الشركات المكونة لمؤشر إي جي إكس 30 (EGX 30 index)

أسم الشركة	الكود	آخر سعر	نسبة التغير اليومي (%)	التغير من أول العام (%)	كمية التداول	قيمة التداول	أعلى سعر خلال 52 اسوع	أقل سعر خلال 52 أسبوع	الوزن في المؤشر
البنك التجاري الدولي (مصر)	COMI	57.90	1.19	39.59	4,239,619	245,436,288	59.90	24.55	33.38%
الشرقية - إيسترن كومباني	EAST	24.37	0.45	70.30	1,266,019	30,912,648	25.01	9.75	6.18%
فوري لتكنولوجيا البنوك	FWRV	5.63	1.62	7.44	6,686,519	37,162,136	6.92	3.21	5.65%
اي فاينانس للاستثمارات المالية	EFIH	17.58	1.03	7.52-	65,487	1,150,743	22.00	13.22	5.14%
الفاضة المصرية الكويتية	EKHO	0.94	0.00	23.08-	65,254	60,995	1.30	0.92	4.98%
المجموعه الماليه هيرمس الفاضة	HRHO	15.75	0.96	11.91-	1,367,857	21,413,932	17.07	8.92	4.79%
ابوقير للاسمدة والصناعات	ABUK	56.50	-0.18	45.66	615,712	34,792,368	58.35	22.80	4.54%
مجموعة طلعت مصطفي	TMGH	11.83	3.50	18.42	2,723,920	31,597,426	11.88	6.88	3.30%
المصرية للاتصالات	ETEL	28.52	1.49	13.63	779,518	22,097,998	29.78	15.81	3.16%
السويدي اليكترونيك	SWDY	22.60	3.15	89.12	2,175,483	48,342,364	23.70	7.00	2.85%
الاسكندرية للزيت المعدنية	AMOC	8.90	0.45	40.82	3,754,803	33,530,590	11.08	3.73	2.16%
مصر لإنتاج الأسمدة - موبكو	MFPC	251.01	0.00	76.28	46,956	11,780,845	270.00	91.02	2.12%
الفاضة المصرية الكويتية بالجنية	EKHOA	37.71	-0.76	19.64	48,295	1,830,953	47.81	21.89	2.10%
سيدي كرير للبتروكيماويات -	SKPC	25.35	1.32	93.22	731,419	18,520,136	26.59	5.87	1.64%
بنك كريدي اجريكول مصر	CIEB	15.00	0.54	77.30	194,974	2,923,334	15.90	5.90	1.62%
ايديتا للصناعات الغذائية	EFID	20.81	-0.81	52.34	1,270,889	26,433,798	21.88	9.00	1.55%
حديد عز	ESRS	50.95	5.05	119.14	1,035,136	51,500,752	52.70	13.02	1.49%
القاهره للإستثمار و التنمية	CIRA	10.31	0.00	20.69-	30,570	316,274	14.55	9.00	1.44%
مصرف ابو ظبي الاسلامي	ADIB	3.36	0.00	#N/A	-	-	-	-	1.42%
مصر الجديدة للاسكان والتعمير	HELI	24.00	0.00	33.33	123,670	2,962,138	26.00	10.77	1.41%
بلتون المالية القاضة	BTFH	12.24	0.91	53.77	8,279,820	100,455,960	13.22	5.38	1.24%
جيهينة للصناعات الغذائية	JUFO	3.11	1.30	8.36	35,948,645	111,299,624	5.50	0.96	1.24%
اوراسكوم كونستراكشون بي ال	ORAS	14.19	-1.11	44.94	256,483	3,622,128	17.04	6.21	0.92%
بالم هيلز للتعمير	PHDC	119.00	1.16	24.02	78,493	9,280,356	129.00	62.11	0.91%
النساجون الشرقيون للسجاد	ORWE	2.00	-0.10	2.19	5,027,109	10,068,576	2.40	1.27	0.88%
القلعة الماليه - اسهم عادية	CCAP	16.45	1.17	58.17	192,405	3,136,962	18.43	6.42	0.87%
جي بي اوتو	AUTO	2.44	0.41	17.31	15,052,844	36,506,824	3.06	1.16	0.84%
بي انفيستمننتس القاضة	BINV	5.63	0.00	5.04	-	-	6.27	3.14	0.81%
الإسكندرية لتداول الحاويات	ALCN	17.30	-0.23	4.41	529,807	9,182,304	30.11	10.42	0.81%
اوراسكوم للتنمية مصر	ORHD	26.62	0.38	43.12	31,983	849,264	29.50	9.24	0.81%

* السهم يتداول بالدولار

ملحق الإفصاحات

تعريف التوصيات

تخضع عملية التوصيات لرأي المحلل/المحللين الماليين المسؤولين عن تقييم الشركة محل الدراسة، وتقوم بناءً على مقارنة السعر المستهدف الذي تم التوصل إليه في هذا التقرير بسعر سهم الشركة في السوق وقت صدور هذا التقرير، وتقوم التوصيات على ثلاث مستويات رئيسية موضحة كما في الجدول الآتي:

التوصية	شراء	حيادي	بيع
التعريف	توصية بشراء السهم عند السعر الحالي في السوق	توصية بالحيادية بموقف المستثمر على ما هو عليه	توصية ببيع السهم عند السعر الحالي في السوق
السعر المستهدف مقابل سعر السوق	السعر المستهدف أعلى من السعر في السوق	السعر المستهدف لا يختلف عن السعر السوق	السعر المستهدف أقل من السعر في السوق
نسبة الارتفاع/-الانخفاض "مقابل سعر السوق"	$\leq 10\%$	من 10% إلى -10%	$\geq 10\%$

شهادة المحللين

يشهد المحلل / المحللين الماليين المذكور اسماؤهم في هذا التقرير بأن الآراء الواردة في هذا التقرير حول الأوراق المالية المتضمنة وأي وجهات نظر أو تنبؤات أخرى تم التعبير عنها تعكس بدقة وجه نظره/نظرهم ورؤيتهم عن الشركة محل التقييم، وأنه/انهم لم يحصلوا على تعويض يرتبط، أو سيكون مرتبطاً بشكل مباشر أو غير مباشر بالتوصيات أو الآراء المحددة الواردة في هذا التقرير البحثي. ويشير المحلل/المحللين الوارد اسماؤهم في التقرير أيضاً إلى أنه لا هو/هم أو ذويهم لهم أي مصلحة مباشرة أو غير مباشرة في الأوراق المالية التي هي موضوع هذا التقرير البحثي وقت صدوره.

فريق عمل البحوث بشركة بريميز

عضام عبد العليم

مدير إدارة البحوث

essam.abdelaleem@premiere-securities.com

قسم التحليل المالي

جهد أبو هشيمة

محلل استثمائي

g.abuhashima@premiere-securities.com

رضوى رمضان

باحث استثمائي

radwa-ramdan@premiere-securities.com

قسم التحليل الفني

مروة محمد

محلل فني أول

marwa.abuelnasr@premiere-securities.com

اخلاء المسؤولية

يستند هذا التقرير إلى المعلومات المتاحة للجمهور. لا يُقصد بهذا التقرير توصية بشراء أو بيع، كما لا يعتبر عرض شراء أو بيع الأوراق المالية المذكورة فيه. لقد تم إعداد المعلومات والآراء الواردة في هذا التقرير من قبل إدارة أبحاث شركة بريميز من مصادر يعتقد أنها موثوق فيها في وقت نشرها. لا تتحمل شركة بريميز أية مسؤولية قانونية أو مسؤولية عن الخسائر أو الأضرار الناتجة عن استخدام هذا المنشور أو محتوياته. يحق لشركة بريميز تغيير الآراء الواردة في هذا التقرير دون إشعار مسبق.

يحتوي هذا التقرير البحثي (بما في ذلك جميع الملاحق) على معلومات يُقصد نقلها فقط إلى المستقبلين المقصودين، إذا لم يكن القارئ أو المتلقي لهذا التقرير البحثي هو المتلقي المقصود، يرجى إخطار بريميز على الفور، ويجب مسح هذا التقرير البحثي دون الاحتفاظ بأي جزء بأي شكل من الأشكال. إن الاستخدام غير المصرح به لهذا التقرير البحثي أو نشره أو توزيعه أو إعادة إنتاجه من قبل أي شخص بخلاف المتلقي المقصود محظور تمامًا.

يؤكد محلل/محللو الأبحاث الذين يغطون الشركة (أو الشركات) المذكورة في هذا التقرير أن وجهات نظرهم حول الشركة (أو الشركات) وأوراقهم المالية تم التعبير عنها بدقة.

مسؤولي الاتصال



البحوث	تليفون: (+202) 37627581	بريد الكتروني: research@premiere-securities.com
خدمة العملاء	تليفون: (+202) 33330700	بريد الكتروني: etrade@premiere-securities.com