

الأحد، 2023/09/17

احصائيات التداول

مؤشرات السوق المصري

| اسم المؤشر    | قيمة المؤشر | Δ اليومي | Δ من أول السنة |
|---------------|-------------|----------|----------------|
| أي جي اكس 30  | 19,540.33   | 0.92%    | 33.85%         |
| أي جي اكس 70  | 3,839.00    | 0.69%    | 37.01%         |
| أي جي اكس 100 | 5,649.37    | 0.73%    | 0.08%          |
| مؤشر تميز     | 5,704.78    | -0.64%   | 59.92%         |

مؤشرات الأسواق العالمية والعربية

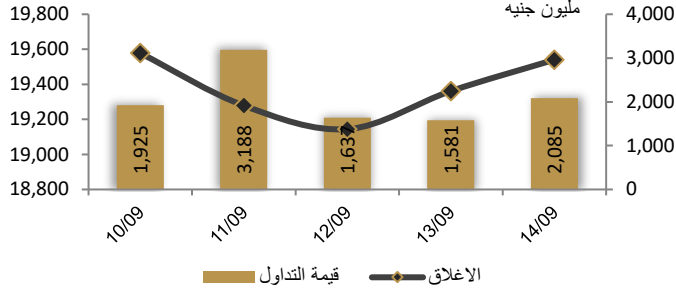
| العربية  | المؤشر  | القيمة    | التغير (%) |
|----------|---------|-----------|------------|
| السعودية | TASI    | 11,155.00 | 0.29%      |
| دبي      | DFMGI   | 4,043.00  | 0.23%      |
| ابوظبي   | ADI     | 9,880.00  | 0.86%      |
| الكويت   | MARKET- | 7,029.12  | -0.10%     |
| البحرين  | BSEX    | 1,931.48  | 0.09%      |
| قطر      | GENERAL | 10,319.00 | -0.48%     |
| المغرب   | MASI    | 11,769.00 | -0.05%     |
| تونس     | TUN20   | 8,819.00  | -0.64%     |

| المؤشرات العالمية | المؤشر     | القيمة    | التغير (%) |
|-------------------|------------|-----------|------------|
| أمريكا            | Dow Jones  | 34,618.24 | -0.8%      |
| أمريكا            | S&P 500    | 4,450.32  | -1.2%      |
| أمريكا            | NASDAQ     | 13,708.33 | -1.6%      |
| لندن              | FTSE 100   | 7,711.38  | 0.5%       |
| ألمانيا           | DAX        | 15,893.53 | 0.6%       |
| اليابان           | Nikkei 225 | 33,533.09 | 1.1%       |
| الذهب (دولار)     | الأوقية    | 1,923.82  | 0.7%       |
| خام برنت (دولار)  | البرميل    | 94.07     | 0.4%       |


أسعار العملات مقابل الجنيه المصري

| العملة        | شراء   | بيع     | Δ اليومي بالجنيه |
|---------------|--------|---------|------------------|
| دولار أمريكي  | 30.842 | 30.939  | 0.000            |
| يورو          | 33.097 | 33.213  | -0.017           |
| جنيه إسترليني | 38.451 | 38.584  | -0.026           |
| فرنك سويسري   | 34.515 | 34.638  | -0.025           |
| 100 ين ياباني | 20.930 | 20.997  | -0.002           |
| ريال سعودي    | 8.222  | 8.249   | 0.000            |
| دينار كويتي   | 99.881 | 100.225 | -0.039           |
| درهم إماراتي  | 8.396  | 8.424   | 0.000            |
| اليوان الصيني | 4.237  | 4.252   | 0.002            |


رسم بياني لمؤشر EGX 30 الرئيسي



أنواع المستثمرين (مليون جنيه)

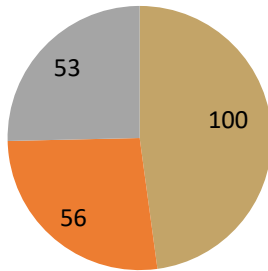


صافي تعاملات المستثمرين (مليون جنيه)



تغيرات الاسهم

- الاسهم التي ارتفع سعرها
- الاسهم التي انخفض سعرها
- الاسهم التي لم يتغير سعرها



## تابع احصائيات التداول

| أكبر خمس قطاعات من حيث قيمة التداول اليومي |             |                 |                          |
|--|-------------|-----------------|--------------------------|
| اسم القطاع                                 | قيمة المؤشر | التغير اليومي % | قيمة تداول القطاع (جنيه) |
| العقارات                                   | 1,213.7     | 4.3             | 463,191,442              |
| البنوك                                     | 1,743.9     | 1.0             | 300,018,658              |
| خدمات مالية                                | 1,261.0     | -0.7            | 219,851,229              |
| موارد أساسية                               | 2,224.6     | 1.0             | 172,981,360              |
| التشديد مقاولات                            | 1,631.0     | 0.7             | 167,542,548              |


| التعاملات الداخلية لجلسة تداول يوم 13 سبتمبر 2023 |                |        |        |                |
|---|----------------|--------|--------|----------------|
| اسم الشركة  | الوظيفة        | الصفقة | الكمية | الاطلاق (جنيه) |
| اطلس للاستثمار                                    | مساهم رئيسي    | شراء   | 400000 | 0.328          |
| دلثا للانشاء والتعمير                             | مجلس الإدارة   | شراء   | 4576   | 18.2           |
| ابوقير للاسمدة                                    | مجلس الإدارة   | شراء   | 233500 | 56.5           |
| المالية والصناعية المصرية                         | مجلس الإدارة   | شراء   | 312472 | 52.51          |
| موبكو   | مجلس الإدارة   | شراء   | 28169  | 251.02         |
| حديد عز   | مجموعة مرتبطة  | شراء   | 1300   | 50.95          |
| الحديد والصلب المصرية                             | مجموعة مرتبطة  | بيع    | 100000 | 10.88          |
| البنك المصري الخليجي                              | الاتابة وتحفيز | شراء   | 77313  | 0.34           |
| البنك المصري الخليجي                              | إدارة البنك    | بيع    | 29536  | 0.34           |
| بالم هيلز للتعمير                                 | مجلس الإدارة   | شراء   | 500000 | 2.003          |
| بالم هيلز للتعمير                                 | مجلس الإدارة   | بيع    | 500000 | 2.003          |
| مستشفى الزهراء الدولي                             | مساهم رئيسي    | شراء   | 2177   | 6.92           |
| شركة مستشفى كليوباترا                             | مجموعة مرتبطة  | شراء   | 43000  | 3.93           |
| سبيد ميديكال                                      | مساهم رئيسي    | شراء   | 70177  | 0.489          |

| أعلى 5 أسهم من حيث الارتفاع في السعر |                 |            |
|--------------------------------------|-----------------|------------|
| السهم                                | سعر الاغلاق (ج) | التغير (%) |
| برايم القابضة                        | 0.68            | 19.89      |
| مطاحن شرق الدلتا                     | 155.00          | 18.52      |
| مطاحن وسط وغرب الدلتا                | 187.50          | 14.89      |
| جولدن تكس                            | 15.53           | 11.81      |
| طلعت مصطفى                           | 13.21           | 11.67      |

| أعلى 5 أسهم من حيث الانخفاض في السعر |                 |            |
|--------------------------------------|-----------------|------------|
| السهم                                | سعر الاغلاق (ج) | التغير (%) |
| جراند انفيستمنت القابضة              | 7.15            | -12.91     |
| اسمنت ميناء                          | 5.71            | -8.35      |
| ايجيفرت                              | 23.10           | -6.14      |
| تنمية للاستثمار العقاري              | 1.80            | -3.64      |
| المصرية للمنتجات السياحية            | 4.26            | -2.96      |

| أكبر 5 أسهم من حيث قيمة التداول |                |             |
|---------------------------------|----------------|-------------|
| السهم                           | ق. التداول (ج) | سعر الإغلاق |
| البنك التجاري الدولي            | 301,312,320    | 58.75       |
| طلعت مصطفى                      | 142,827,424    | 13.21       |
| بلتون المالية القابضة           | 130,905,632    | 3.07        |
| مصر الجديدة للاسكان             | 95,020,720     | 12.32       |
| دايس                            | 59,706,436     | 0.62        |

| أكبر 5 أسهم من حيث كمية التداول |                    |             |
|---------------------------------|--------------------|-------------|
| السهم                           | كمية التداول (سهم) | سعر الإغلاق |
| المشروعات الصناعية والهندسية    | 101,571,068        | 0.57        |
| دايس                            | 98,374,933         | 0.62        |
| الجيزة العامة للمقاولات         | 89,192,227         | 0.40        |
| بلتون المالية القابضة           | 42,076,647         | 3.07        |
| أطلس                            | 31,116,522         | 0.34        |



## متابعة اسعر الذهب يوميا

اسعار الذهب من البورصة المصرية

| الغيار  | السعر السابق |       |         | السعر الحالي |       |         | متوسط التغير (%) |
|---------|--------------|-------|---------|--------------|-------|---------|------------------|
|         | العرض        | الطلب | المتوسط | العرض        | الطلب | المتوسط |                  |
| عيار 24 | 2,514        | 2,497 | 2,503   | 2,517        | 2,495 | 2,506   | 0.13%            |

الاسعار المحلية للذهب بالجنيه - شعبة الذهب المصرية

| الغيار           | السعر السابق بالجنيه | سعر اليوم بالجنيه | التغير % |
|------------------|----------------------|-------------------|----------|
| عيار 21          | 2,195                | 2,180             | -0.68%   |
| عيار 24 - (99.9) | 2,508                | 2,492             | -0.66%   |
| عيار 18          | 1,881                | 1,869             | -0.66%   |
| عيار 14          | 1,468                | 1,458             | -0.68%   |
| الجنيه الذهب     | 17,560               | 17,440            | -0.68%   |

اسعار الذهب عالميا بالدولار - المجلس العالمي للذهب

| الغيار             | السعر السابق (دولار) | سعر اليوم (دولار) | التغير % |
|--------------------|----------------------|-------------------|----------|
| سعر الأوقية - 99.9 | 1,909                | 1,911             | 0.08%    |
| سعر الجرام - 99.9  | 61.38                | 61.43             | 0.08%    |

السعر الضمني للدولار من واقع سعر الذهب المحلي مقابل العالمي

| الغيار             | السعر السابق | سعر اليوم | التغير % |
|--------------------|--------------|-----------|----------|
| سعر الدولار الضمني | 40.86        | 40.56     | -0.74%   |

\* أوقية الذهب تساوي 31.1 جرام

\* الذهب المحلي عيار 24 هو الذهب النقي بنسبة 99.9

## صناديق استثمار ازييموت

| اسم الصندوق             | العملة | الفئة           | كود رويترز | كود بلومبرج | الشراء          | الإسترداد       | سعر الوثيقة سابقا | سعر الوثيقة اليوم | التغير % |
|-------------------------|--------|-----------------|------------|-------------|-----------------|-----------------|-------------------|-------------------|----------|
| جولد-az                 | جنيه   | المعادن النفيسة | -          | -           | الإثنين والخميس | الإثنين والخميس | 9.44              | 9.44              | 0.00%    |
| استحقاق - 2027 بالدولار | USD    | الدخل الثابت    | 68687094   | TARGET27 EY | مغلق            | شهريا           | 10.46             | 10.46             | 0.00%    |
| استحقاق - 2025 بالجنيه  | جنيه   | الدخل الثابت    | 68687095   | TARGET25 EY | مغلق            | شهريا           | 10.73             | 10.73             | 0.00%    |
| فرص                     | جنيه   | الأسهم          | 68659742   | AZFORAS EY  | يومية           | يومية           | 17.00             | 17.00             | 0.00%    |
| ادخار                   | جنيه   | الدخل الثابت    | 68659741   | AZDKHAR EY  | يومية           | يومية           | 13.51             | 13.51             | 0.00%    |

### حققت شركة المهندس لتأمينات الحياة تطورًا إيجابيًا لنشاطها وارتفاعًا ملحوظًا بمحفظة الأقساط المباشرة

وسجلت 170 مليون جنيه خلال العام المالي الماضي 2022/2023، مقابل 140 مليون جنيه خلال العام المالي 2021/2022، بمعدل نمو 21.3%، وفقا لتقرير المؤشرات المالية الصادر عن مجلس الإدارة للشركة عن العام المالي الماضي. وأظهرت المؤشرات سداد الشركة إجمالي تعويضات لعملائها بقيمة 114 مليون جنيه خلال العام المالي 2022/2023، مقابل 102 مليون جنيه، كما حققت معدل نمو 21% في فائض نشاط الشركة ليبلغ 55 مليون جنيه مقابل 45 مليون جنيه. المصدر: ايكونومي بلس

### نظرة على اخبار الاقتصاد والسوق

#### زيادة جديدة في الأجور وحده الإعفاء الضريبي وعلوات استثنائية لمواجهة التضخم

وجه الرئيس عبد الفتاح السيسي الحكومة باتخاذ مجموعة جديدة من إجراءات الحماية الاجتماعية، بهدف تخفيف تأثيرات الأزمة الاقتصادية على الأسر المصرية. وفي بيان لرئاسة الجمهورية أمس، أعلن عن زيادة جديدة في الحد الأدنى للأجور للعاملين بالقطاع العام، ورفع حد الإعفاء من ضريبة الدخل، وأيضا زيادة المعاشات. بلغ التضخم أعلى مستوياته على الإطلاق في أغسطس للشهر الثالث على التوالي مدفوعا بارتفاع أسعار المواد الغذائية. وارتفع معدل التضخم السنوي في المدن المصرية إلى 37.4% من 36.5% في الشهر السابق، ويرجع ذلك إلى حد كبير إلى تضخم أسعار المواد الغذائية والمشروبات التي قفزت بنسبة 71.4% على أساس سنوي.

#1- رفع حد الإعفاء من ضريبة الدخل إلى 45 ألف جنيه ، من 36 ألف جنيه في الوقت الحالي، مما يخفف الضريبة للملايين العاملين بالقطاع العام والخاص. تعد هذه المرة الثانية التي يرفع فيها حد الإعفاء الضريبي هذا العام ، بعد أن رفعت الحكومة من 24 ألف جنيه إلى 36 ألف جنيه اعتبارا من بداية العام المالي الحالي في يوليو.

#2- زيادة أخرى في الحد الأدنى للأجور: وجه الرئيس الحكومة بالمضي قدما في زيادة الحد الأدنى للأجور للعاملين بالقطاع العام للمرة الثالثة خلال عام، ليرفع الحد الأدنى للأجور إلى 4 آلاف جنيه، من 3.5 ألف جنيه حاليا. بالإضافة إلى ذلك، سيحصل موظفو القطاع العام وموظفو الجهاز الإداري للدولة على علاوة غلاء معيشة استثنائية قدرها 600 جنيه، أي ضعف الـ 300 جنيه التي جرى صرفها في المرة السابقة. ارتفع الحد الأدنى للأجور للعاملين في القطاع العام بما يصل إلى 50% منذ يوليو 2022، والذي جرى تحديده قبل ذلك عند 2400 جنيه شهريا، ثم جرى رفعه مرة أخرى في أكتوبر وأبريل.

#3- المزيد من الدعم لأصحاب المعاشات: سيحصل أصحاب المعاشات المستفيدين من برنامج "تكافل وكرامة" على زيادة بنسبة 15%، ويستفيد من القرار نحو 5 ملايين أسرة، حسبما جاء في البيان. وستصرف الحكومة أيضا منحة استثنائية بقيمة 600 جنيه لأصحاب المعاشات والمستفيدين منها، بحسب البيان، دون ذكر مزيد من التفاصيل. وسيجري صرف المنحة لصالح نحو 11 مليون مواطن.

#4- إجراءات لدعم المزارعين والصحفيين: سيقوم البنك الزراعي المصري بإطلاق مبادرة للتخفيف عن كاهل صغار الفلاحين والمزارعين المتعثرين مع البنك، قبل أول يناير 2022. كما سيجري تفعيل تطبيق زيادة بدل التكنولوجيا للصحفيين المقيدون بالنقابة.

تكلفة الحزمة الجديدة ؟ من المتوقع أن تصل تكلفة هذه الإجراءات إلى نحو 30 مليار جنيه، وسيجري تمويلها من خلال صندوق طوارئ خاص بالموازنة. وأضاف أن زيادة الحد الأدنى للأجور ستكلف حوالي 10 مليارات جنيه، بينما سيكلف الإعفاء الضريبي حوالي 3 مليارات جنيه. بدء تطبيق الإجراءات: لم يكشف بيان رئاسة الجمهورية عن موعد دخول هذه الإجراءات حيز التنفيذ. أشار فخري الفقي رئيس لجنة الخطة والموازنة بمجلس النواب إلى أن رفع حد الإعفاء الضريبي سيكون على الأرجح الإجراء الوحيد الذي سيتعين علينا انتظاره لعدة أسابيع، ويقضي النواب حاليا عطلة الصيف على أن يعودوا لبدء الجلسة التشريعية الجديدة في أكتوبر. هل هذه الإجراءات كافية؟ في رده على سؤال للميس الحديدي ما إذا كانت الإجراءات التي أعلن عنها كافية للتخفيف من الضغوط التضخمية، قال الفقي إن موازنة العام المالي 2024/2025 ستضمن على الأرجح المزيد من الزيادات في الرواتب والمعاشات والتعديلات الضريبية. المصدر: انتربرايز

#### قفزت إيرادات المنطقة الاقتصادية لقناة السويس بنسبة 78% بنهاية العام المالي الماضي 2022/2023

لتصل إلى 6 مليارات جنيه، وفقاً لبيان صادر عن المنطقة الاقتصادية. حققت الهيئة فائضاً عاماً بمبلغ 4.1 مليار جنيه، بـ 2.2 مليار جنيه عن العام المالي السابق عليه، بلغ إجمالي الأصول 86.6 مليار جنيه، في نهاية العام المالي الماضي، مقارنة بـ 33.9 مليار جنيه، في العام السابق عليه. المصدر: ايكونومي بلس

**أسعار النفط تقترب من مستوى 100 دولار للبرميل**

ارتفعت أسعار النفط إلى أعلى مستوياتها منذ نوفمبر يوم الجمعة مع استمرار تشديد الإمدادات بالسوق العالمية على خلفية قرار السعودية وروسيا بتمديد تخفيضات الإنتاج حتى نهاية العام. وقد ارتفع خام برنت بأكثر من 2.5% يومي الخميس والجمعة ليغلق الأسبوع عند 94.30 دولار للبرميل، بينما تجاوز الخام الأمريكي مستوى 90 دولار للمرة الأولى منذ 10 أشهر، لينتهي جلسة الجمعة عند 91.20 دولار للبرميل. من الجيد أن مصر أبرمت عقود التحوط من ارتفاعات أسعار النفط. المصدر: انتربرايز

**سفن الحبوب تتجه إلى أوكرانيا رغم الحصار الروسي**

أرسلت أوكرانيا سفن شحن لجمع الحبوب من مينائها الواقع على البحر الأسود، وذلك للمرة الأولى منذ أن انسحبت روسيا من اتفاقية تصدير الحبوب الأوكرانية في يوليو، بحسب وكالة بلومبرج. وهناك سفينتان في طريقهما إلى ميناء تشورنومورسك على متنها نحو 20 ألف طن من القمح المتجهة إلى أفريقيا وآسيا، حسبما نقلت الوكالة عن منشور على وسائل التواصل الاجتماعي لوزير البنية التحتية الأوكراني أولكسندر كوبراكوف. ومنذ انهيار اتفاق الحبوب، أعادت أوكرانيا توجيه صادراتها من الحبوب عبر السكك الحديدية والأنهار ووسائل النقل البرية، وهو ما يحمل خطر التعرض للهجمات الروسية على الموانئ النهرية. المصدر: انتربرايز

## شركات تحت التغطية

| مضاعف القيمة الدفترية  |      | مضاعف الربحية |      | احتمالية<br>(الصعود/الهبوط)<br>عن السعر السوقي | السعر<br>المستهدف | التوصية      | رأس المال<br>السوقي | سعر السهم | اسم الشركة                        |
|------------------------|------|---------------|------|--|-------------------|--------------|---------------------|-----------|-----------------------------------|
| 2023                   | 2022 | 2023          | 2022 |  | جنيه              |              | مليون جنيه          | جنيه      |                                   |
| <b>قطاع الكيماويات</b> |      |               |      |  |                   |              |                     |           |                                   |
| 1.7                    | 2.3  | 5.5           | 12.7 | -4.1%  | 50.77             | حيادي        | 3,853               | 52.95     | المالية والصناعية المصرية         |
| 2.4                    | 2.9  | 9.0           | 12.0 | -32.1%   | 170.64            | حيادي        | 57,570              | 251.27    | مصر لصناعة الأسمدة "موبكو"        |
| 2.7                    | 4.1  | 5.0           | 8.1  | -13.8%   | 50.00             | شراء         | 73,189              | 58.00     | أبو قير للاسمدة والكيماويات       |
| 1.6                    | 2.0  | 8.7           | 15.0 | -24.2%   | 6.23              | حيادي        | 9,766               | 8.23      | شركة الصناعات الكيماوية - كيما    |
| <b>قطاع الأغذية</b>    |      |               |      |  |                   |              |                     |           |                                   |
| 3.5                    | 3.5  | 13.2          | 10.6 | 26.2%  | 10.37             | شراء         | 3,288               | 8.22      | عبورلاند للصناعات الغذائية        |
| 2.4                    | 2.6  | 19.7          | 14.4 | -12.5%   | 7.05              | شراء         | 2,278               | 8.06      | الصناعات الغذائية العربية (دومتي) |
| 3.9                    | 4.7  | 18.4          | 31.3 | -35.2%   | 9.32              | شراء         | 13,547              | 14.39     | جيهينة للصناعات الغذائية          |
| <b>قطاع الاسمنت</b>    |      |               |      |  |                   |              |                     |           |                                   |
| 4.4                    | 2.8  | 1.2           | 87.9 | -8.4%  | 7.26              | شراء         | 3,003               | 7.93      | العربية للأسمنت                   |
| 1.4                    | 1.3  | 26.5          | 13.3 | 26.0%  | 37.82             | حيادي        | 2,251               | 30.01     | مصر بني سويف للأسمنت              |
| 0.9                    | 1.0  | 14.3          | 9.5  | 15.5%  | 22.36             | شراء         | 1,394               | 19.36     | مصر للأسمنت فنا                   |
| <b>قطاعات متنوعة</b>   |      |               |      |  |                   |              |                     |           |                                   |
| غ.م.                   | غ.م. | 7.0           | 7.9  | -34.9%   | 33.20             | شراء         | 27,690              | 50.97     | شركة حديد عز                      |
| 1.5                    | 1.6  | 11.4          | 11.6 | -26.6%   | 12.03             | شراء         | 10,901              | 16.39     | النساجون الشرقيون                 |
| 0.3                    | 0.3  | 4.1           | 6.5  | تحت المراجعة                                   | تحت المراجعة      | تحت المراجعة | 85                  | 2.72      | المصرية لخدمات النقل - ايجيترانس  |
| 0.8                    | 1.1  | 2.3           | 3.2  | تحت المراجعة                                   | تحت المراجعة      | تحت المراجعة | 541                 | 0.49      | شركة سييد ميديكال                 |

## إجراءات الشركات

### جدول توزيعات الاسهم المجانية

| أسم الشركة                        | التوزيع                      | تاريخ نهاية الحق | تاريخ التوزيع |
|-----------------------------------|------------------------------|------------------|---------------|
| الصناعات الهندسية المعمارية-ايفون | 0.20 سهم مجاني لكل سهم أصلي  | 2023/09/20       | 2023/09/21    |
| راميدا                            | 0.522 سهم مجاني لكل سهم أصلي | 2023/09/20       | 2023/09/20    |

### الكوبونات

| أسم الشركة             | قيمة التوزيع النقدي     | تاريخ نهاية الحق | تاريخ التوزيع |
|------------------------|-------------------------|------------------|---------------|
| الشمس للاسكان والتعمير | القسط الثاني 0.075 جنية | 2022/06/26       | 2023/09/28    |

### الجمعيات العمومية

| اليوم      | الشركة                       | نوع الجمعية | العنوان   |
|------------|------------------------------|-------------|---|
| 2023/09/17 | سماد مصر (ايجيفرت)           | غير / عادية | الشقة رقم 101 بالدور الأول العقار رقم 32 شارع النور - قسم الدقي   |
| 2023/09/17 | جولدن بيراميدز بلازا         | عادية       | عبر وسائل الاتصال الحديثة والتصويت عن بعد                         |
| 2023/09/19 | البنك المصري لتنمية الصادرات | غير عادية   | مبنى فندق هلنان لاندمارك مصر للمقاصة سابقا، 86 ش التسعين - التجمع |

## الشركات المكونة لمؤشر إي جي إكس 30 (EGX 30 index)

| أسم الشركة                      | الكود | آخر سعر | نسبة التغير اليومي (%) | التغير من أول العام (%) | كمية التداول | قيمة التداول | أعلى سعر خلال 52 اسوع | أقل سعر خلال 52 أسبوع | الوزن في المؤشر |
|---------------------------------|-------|---------|------------------------|-------------------------|--------------|--------------|-----------------------|-----------------------|-----------------|
| البنك التجاري الدولي (مصر)      | COMI  | 58.75   | 1.47                   | 41.63                   | 5,131,439    | 301,312,320  | 59.90                 | 24.55                 | 33.38%          |
| الشرقية - إيسترن كومباني        | EAST  | 24.50   | 0.53                   | 71.21                   | 1,469,944    | 35,985,052   | 25.01                 | 9.80                  | 6.18%           |
| فوري لتكنولوجيا البنوك          | FWRV  | 5.56    | -1.24                  | 6.11                    | 4,366,028    | 24,403,662   | 6.92                  | 3.21                  | 5.65%           |
| اي فاينانس للاستثمارات المالية  | EFIH  | 17.40   | -1.02                  | 8.47-                   | 606,783      | 10,561,562   | 22.00                 | 13.22                 | 5.14%           |
| الفاضة المصرية الكويتية         | EKHO  | 0.93    | -1.38                  | 24.14-                  | 452,591      | 419,235      | 1.30                  | 0.92                  | 4.98%           |
| المجموعه الماليه هيرمس الفاضة   | HRHO  | 15.77   | 0.13                   | 11.80-                  | 1,854,892    | 29,184,202   | 17.07                 | 8.92                  | 4.79%           |
| ابوقير للاسمدة والصناعات        | ABUK  | 58.00   | 2.65                   | 49.52                   | 845,599      | 48,976,828   | 59.00                 | 22.80                 | 4.54%           |
| مجموعة طلعت مصطفى               | TMGH  | 13.21   | 11.67                  | 32.23                   | 11,163,071   | 142,827,424  | 14.19                 | 6.88                  | 3.30%           |
| المصرية للاتصالات               | ETEL  | 28.90   | 1.33                   | 15.14                   | 742,413      | 21,392,176   | 29.78                 | 15.81                 | 3.16%           |
| السويدى اليكترونيك              | SWDY  | 22.51   | -0.40                  | 88.37                   | 1,437,743    | 32,561,956   | 23.70                 | 7.00                  | 2.85%           |
| الاسكندرية للزبوت المعدنية      | AMOC  | 8.79    | -1.24                  | 39.08                   | 1,193,693    | 10,582,925   | 11.08                 | 3.73                  | 2.16%           |
| مصر لإنتاج الأسمدة - موبكو      | MFPC  | 251.27  | 0.10                   | 76.47                   | 80,207       | 20,374,144   | 270.00                | 91.02                 | 2.12%           |
| الفاضة المصرية الكويتية بالجنية | EKHOA | 37.26   | -1.19                  | 18.21                   | 190,666      | 7,124,655    | 47.81                 | 21.89                 | 2.10%           |
| سيدى كرير للبتروكيماويات -      | SKPC  | 25.40   | 0.20                   | 93.60                   | 769,446      | 19,683,618   | 26.59                 | 5.87                  | 1.64%           |
| بنك كريدي اجريكول مصر           | CIEB  | 14.90   | -0.40                  | 76.12                   | 342,781      | 5,137,282    | 15.90                 | 5.90                  | 1.62%           |
| ايديتا للصناعات الغذائية        | EFID  | 20.97   | 0.77                   | 53.51                   | 465,000      | 9,631,756    | 21.88                 | 9.00                  | 1.55%           |
| حديد عز                         | ESRS  | 50.97   | 0.04                   | 119.23                  | 587,566      | 30,068,674   | 52.70                 | 13.02                 | 1.49%           |
| القاهره للإستثمار و التنمية     | CIRA  | 10.35   | 0.39                   | 20.38-                  | 193,703      | 2,005,630    | 14.55                 | 9.00                  | 1.44%           |
| مصرف ابو ظبي الاسلامي           | ADIB  | 3.36    | 0.00                   | #N/A                    | -            | -            | -                     | -                     | 1.42%           |
| مصر الجديدة للاسكان والتعمير    | HELI  | 24.84   | 3.50                   | 38.00                   | 1,164,770    | 28,929,058   | 26.00                 | 10.77                 | 1.41%           |
| بلتون المالية القاضة            | BTFH  | 12.32   | 0.65                   | 54.77                   | 7,702,567    | 95,020,720   | 13.22                 | 5.38                  | 1.24%           |
| جھينة للصناعات الغذائية         | JUFO  | 3.07    | -1.29                  | 6.97                    | 42,076,647   | 130,905,632  | 5.50                  | 0.96                  | 1.24%           |
| اوراسكوم كونستراكشون بي ال      | ORAS  | 14.39   | 1.77                   | 46.99                   | 1,333,470    | 19,074,560   | 17.04                 | 6.21                  | 0.92%           |
| بالم هيلز للتعمير               | PHDC  | 120.00  | 0.84                   | 25.07                   | 260,736      | 31,258,282   | 129.00                | 62.11                 | 0.91%           |
| النساجون الشرقيون للسجاد        | ORWE  | 2.04    | 1.85                   | 4.08                    | 28,432,925   | 57,712,752   | 2.40                  | 1.27                  | 0.88%           |
| القلعة الماليه - اسهم عادية     | CCAP  | 16.39   | -0.36                  | 57.60                   | 348,925      | 5,709,414    | 18.43                 | 6.42                  | 0.87%           |
| جي بي اوتو                      | AUTO  | 2.43    | -0.41                  | 16.83                   | 6,088,275    | 14,889,711   | 3.06                  | 1.16                  | 0.84%           |
| بي انفيستمنس القاضة             | BINV  | 5.63    | 0.00                   | 5.04                    | -            | -            | 6.27                  | 3.14                  | 0.81%           |
| الإسكندرية لتداول الحاويات      | ALCN  | 17.29   | -0.06                  | 4.35                    | 482,007      | 8,338,291    | 30.11                 | 10.42                 | 0.81%           |
| اوراسكوم للتنمية مصر            | ORHD  | 27.09   | 1.77                   | 45.65                   | 146,319      | 3,960,837    | 29.50                 | 9.24                  | 0.81%           |

\* السهم يتداول بالدولار



## ملحق الافصاحات

### تعريف التوصيات

تخضع عملية التوصيات لرأي المحلل/المحللين الماليين المسؤولين عن تقييم الشركة محل الدراسة، وتقوم بناءً على مقارنة السعر المستهدف الذي تم التوصل اليه في هذا التقرير بسعر سهم الشركة في السوق وقت صدور هذا التقرير، وتقوم التوصيات على ثلاث مستويات رئيسية موضحة كما في الجدول الآتي:

| التوصية                                   | شراء  | حيادي   | بيع  |
|---|---|---|--|
| التعريف                                   | توصية بشراء السهم عند السعر الحالي في السوق | توصية بالحيادية بموقف المستثمر على ما هو عليه | توصية ببيع السهم عند السعر الحالي في السوق |
| السعر المستهدف مقابل سعر السوق            | السعر المستهدف أعلى من السعر في السوق       | السعر المستهدف لا يختلف عن السعر السوق        | السعر المستهدف أقل من السعر في السوق       |
| نسبة الارتفاع/-الانخفاض "مقابل سعر السوق" | $10\% \leq$                                 | من $10\% +$ إلى $10\% -$                      | $10\% \geq$                                |

### شهادة المحللين

يشهد المحلل / المحللين الماليين المذكور اسماؤهم في هذا التقرير بأن الآراء الواردة في هذا التقرير حول الأوراق المالية المتضمنة وأي وجهات نظر أو تنبؤات أخرى تم التعبير عنها تعكس بدقة وجه نظره/نظرهم ورؤيتهم عن الشركة محل التقييم، وأنه/انهم لم يحصلوا على تعويض يرتبط، أو سيكون مرتبطاً بشكل مباشر أو غير مباشر بالتوصيات أو الآراء المحددة الواردة في هذا التقرير البحثي. ويشير المحلل/المحللين الوارد اسماؤهم في التقرير أيضاً إلى أنه لا هو/هم أو ذويهم لهم اي مصلحة مباشرة أو غير مباشرة في الأوراق المالية التي هي موضوع هذا التقرير البحثي وقت صدوره.

#### فريق عمل البحوث بشركة بريميز

|                           |                   |  |
|---------------------------|-------------------|--|
| عصام عبد العليم           | مدير إدارة البحوث | essam.abdelaleem@premiere-securities.com |
| <b>قسم التحليل المالي</b> |                   |  |
| جهد أبو هشيمة             | محلل استثمائي     | g.abuhashima@premiere-securities.com     |
| رضوى رمضان                | باحث استثمائي     | radwa-ramdan@premiere-securities.com     |
| <b>قسم التحليل الفني</b>  |                   |  |
| مروة محمد                 | محلل فني أول      | marwa.abuelnasr@premiere-securities.com  |

## اخلاء المسؤولية

يستند هذا التقرير إلى المعلومات المتاحة للجمهور. لا يُقصد بهذا التقرير توصية بشراء أو بيع، كما لا يعتبر عرض شراء أو بيع الأوراق المالية المذكورة فيه. لقد تم إعداد المعلومات والآراء الواردة في هذا التقرير من قبل إدارة أبحاث شركة بريميز من مصادر يعتقد أنها موثوق فيها في وقت نشرها. لا تتحمل شركة بريميز أية مسؤولية قانونية أو مسؤولية عن الخسائر أو الأضرار الناتجة عن استخدام هذا المنشور أو محتوياته. يحق لشركة بريميز تغيير الآراء الواردة في هذا التقرير دون إشعار مسبق.

يحتوي هذا التقرير البحثي (بما في ذلك جميع الملاحق) على معلومات يُقصد نقلها فقط إلى المستقبلين المقصودين، إذا لم يكن القارئ أو المتلقي لهذا التقرير البحثي هو المتلقي المقصود، يرجى إخطار بريميز على الفور، ويجب مسح هذا التقرير البحثي دون الاحتفاظ بأي جزء بأي شكل من الأشكال. إن الاستخدام غير المصرح به لهذا التقرير البحثي أو نشره أو توزيعه أو إعادة إنتاجه من قبل أي شخص بخلاف المتلقي المقصود محظور تمامًا.

يؤكد محلل/محللو الأبحاث الذين يغطون الشركة (أو الشركات) المذكورة في هذا التقرير أن وجهات نظرهم حول الشركة (أو الشركات) وأوراقهم المالية تم التعبير عنها بدقة.



## مسؤولي الاتصال

|              |                         |   |
|--------------|-------------------------|---|
| البحوث       | تليفون: (+202) 37627581 | بريد الكتروني: research@premiere-securities.com |
| خدمة العملاء | تليفون: (+202) 33330700 | بريد الكتروني: etrade@premiere-securities.com   |