

احصائيات التداول

مؤشرات السوق المصري

اسم المؤشر	قيمة المؤشر	Δ اليومي	Δ من اول السنة
أي جي اكس 30	19,751.78	0.42%	35.30%
أي جي اكس 70	3,890.71	0.94%	38.86%
أي جي اكس 100	5,724.02	0.73%	38.08%
مؤشر تميز	5,570.59	-1.88%	56.16%

مؤشرات الأسواق العالمية والعربية

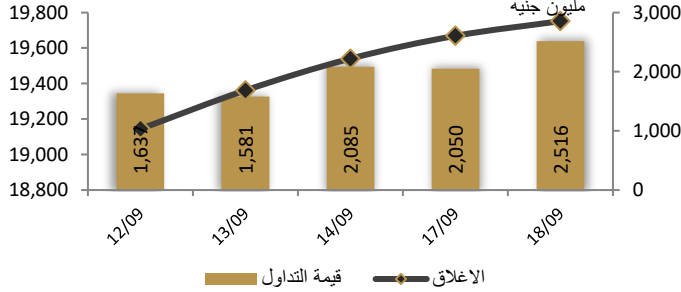
العربية	المؤشر	القيمة	التغير (%)
السعودية	TASI	11,036.00	-0.61%
دبي	DFMGI	4,048.00	0.12%
ابوظبي	ADI	9,817.00	-0.64%
الكويت	MARKET-	7,004.63	-0.09%
البحرين	BSEX	1,922.12	-0.14%
قطر	GENERAL	10,272.00	0.00%
المغرب	MASI	11,808.00	0.32%
تونس	TUN20	8,775.00	-0.50%

المؤشرات العالمية	المؤشر	القيمة	التغير (%)
أمريكا	Dow Jones	34,624.30	0.0%
أمريكا	S&P 500	4,453.53	0.1%
أمريكا	NASDAQ	13,710.24	0.0%
لندن	FTSE 100	7,652.94	-0.8%
ألمانيا	DAX	15,727.12	-1.1%
اليابان	Nikkei 225	33,166.71	-1.1%
الذهب (دولار)	الأوقية	1,930.69	-0.1%
خام برنت (دولار)	البرميل	94.82	0.4%

أسعار العملات مقابل الجنيه المصري

العملة	شراء	بيع	Δ اليومي بالجنيه
دولار أمريكي	30.842	30.939	0.000
يورو	32.890	33.005	0.028
جنيه إسترليني	38.220	38.348	0.008
فرنك سويسري	34.415	34.537	0.061
100 ين ياباني	20.894	20.961	0.033
ريال سعودي	8.222	8.248	-0.001
دينار كويتي	99.833	100.177	0.013
درهم اماراتي	8.397	8.424	0.000
اليوان الصيني	4.227	4.241	-0.012

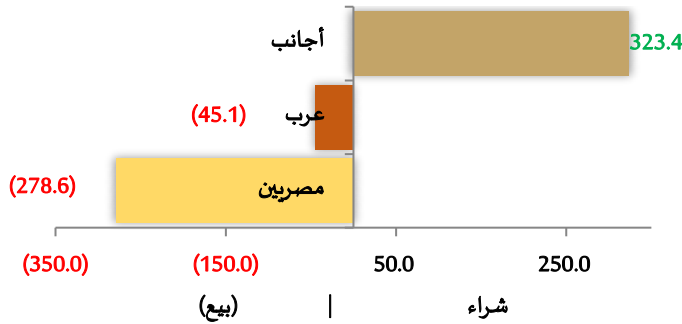
رسم بياني لمؤشر EGX 30 الرئيسي



انواع المستثمرين (مليون جنيه)

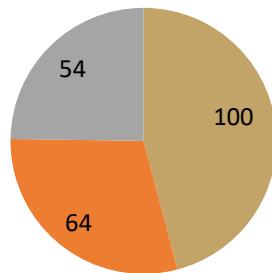
مليون جنيه	أجانب	عرب مصريين	مؤسسات	أجانب	عرب مصريين	افراد
(152.4)	476.4	43.0	286.3	0.9	121.2	1,604.2
(70.9)						
(330.8)						
(1.5)						
(138.4)						
(1,838.3)						

صافي تعاملات المستثمرين (مليون جنيه)



تغيرات الاسهم

- الاسهم التي ارتفع سعرها
- الاسهم التي انخفض سعرها
- الاسهم التي لم يتغير سعرها



تابع احصائيات التداول

أكبر خمس قطاعات من حيث قيمة التداول اليومي			
اسم القطاع	قيمة المؤشر	التغير اليومي %	قيمة تداول القطاع (جنيه)
البنوك	1,751.7	0.0	582,570,142
خدمات مالية	1,276.0	-0.2	539,572,644
العقارات	1,222.9	-0.5	272,283,439
أغذية و مشروبات وتبع	1,222.8	-0.2	228,375,349
موارد أساسية	2,289.1	0.7	210,907,730

التعاملات الداخلية لجلسة تداول يوم 17 سبتمبر 2023

اسم الشركة	الوظيفة	الصفقة	الكمية	الإغلاق (جنيه)
دلنا للانشاء والتعمير	مجلس إدارة	شراء	742	18.3
يونيراب	مساهم رئيسي	شراء	10000	3.55
البنك التجاري الدولي (مصر)	إدارة الشركة	بيع	7000	58.7
البنك التجاري الدولي (مصر)	مجموعة مرتبطة	بيع	960	58.7
البنك المصري الخليجي	الاثابة والتحفيز	شراء	7606	0.34
بالم هيلز للتعمير	مجلس إدارة	بيع	3150000	2.11
العروبة للمسمرة	مجموعة مرتبطة	بيع	150000	1.067
برايم القابضة	مساهم رئيسي	شراء	500000	0.644
برايم القابضة	مجلس إدارة	بيع	400000	0.644
جولدن كوست السخنة	مجلس الإدارة	شراء	572911	0.447
شركة مستشفى كليوباترا	مجموعة مرتبطة	شراء	458000	4.1
العربية لادارة وتطوير الأصول	مجلس الإدارة	بيع	168000	0.595
سبيد ميديكال	مجلس إدارة	بيع	287465	0.493

أعلى 5 أسهم من حيث الارتفاع في السعر		
السهم	سعر الإغلاق (ج)	التغير (%)
المصرية لنظم التعليم الحديثة	0.19	19.62
الاسماعيلية للدواجن	11.10	16.60
مطاحن وسط وغرب الدلتا	187.50	14.89
شارم دريمز	13.62	14.36
المؤشر	2.15	9.96

أعلى 5 أسهم من حيث الانخفاض في السعر

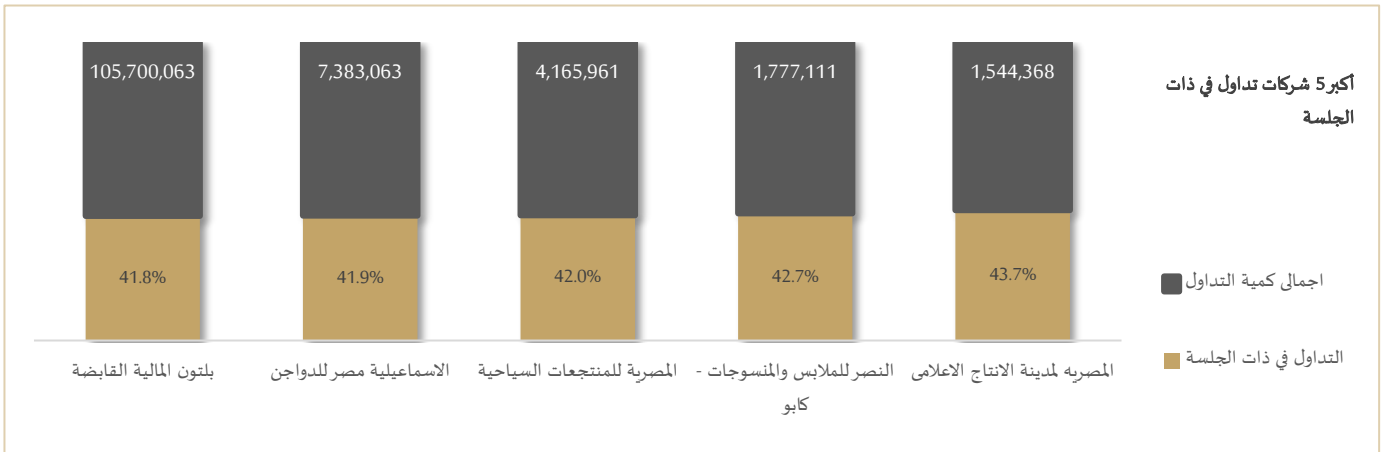
السهم	سعر الإغلاق (ج)	التغير (%)
انتجريتيد دياجنوستكس	17.99	-10.05
عناقة	1.78	-3.31
العامة لاستصلاح الأراضي	27.36	-3.29
سوهاج الوطنية	4.16	-3.26
المشروعات الصناعية	0.55	-2.98

أكبر 5 أسهم من حيث قيمة التداول

السهم	ق. التداول (ج)	سعر الإغلاق
البنك التجاري الدولي	572,659,520	59.02
بلتون المالية القابضة	343,992,992	3.20
هيرمس	88,811,144	15.65
الاسماعيلية للدواجن	76,267,008	11.10
شارم دريمز	65,479,248	13.62

أكبر 5 أسهم من حيث كمية التداول

السهم	كمية التداول (سهم)	سعر الإغلاق
المصرية لنظم التعليم الحديثة	253,424,657	0.19
بلتون المالية القابضة	105,700,063	3.20
المطورون العرب	58,268,307	0.65
دايس	42,795,069	0.62
المشروعات الصناعية	35,320,817	0.55



متابعة اسعر الذهب يوميا

اسعار الذهب من البورصة المصرية

العيار	السعر السابق			السعر الحالي			متوسط التغير (%)
	العرض	الطلب	المتوسط	العرض	الطلب	المتوسط	
عيار 24	2,501	2,479	2,490	2,503	2,481	2,492	0.07%

الاسعار المحلية للذهب بالجنيه - شعبة الذهب المصرية

العيار	السعر السابق بالجنيه	سعر اليوم بالجنيه	التغير %
عيار 21	2,185	2,210	1.14%
عيار 24 - (99.9)	2,497	2,526	1.16%
عيار 18	1,873	1,894	1.12%
عيار 14	1,461	1,478	1.13%
الجنيه الذهب	17,480	17,680	1.14%

اسعار الذهب عالميا بالدولار - المجلس العالمي للذهب

العيار	السعر السابق (دولار)	سعر اليوم (دولار)	التغير %
سعر الأوقية - 99.9	1,923	1,934	0.57%
سعر الجرام - 99.9	61.83	62.19	0.58%

السعر الضمني للدولار من واقع سعر الذهب المحلي مقابل العالمي

العيار	السعر السابق	سعر اليوم	التغير %
سعر الدولار الضمني	40.38	40.62	0.58%

* أوقية الذهب تساوي 31.1 جرام

* الذهب المحلي عيار 24 هو الذهب النقي بنسبة 99.9

صناديق استثمار لزيوت

اسم الصندوق	العملة	الفئة	كود رويترز	كود بلومبرج	الشراء	الإسترداد	سعر الوثيقة سابقا	سعر الوثيقة اليوم	التغير %
جولد-az	جنيه	المعادن النفيسة	-	-	الإثنين والخميس	الإثنين والخميس	9.38	9.39	0.11%
استحقاق - 2027 بالدولار	USD	الدخل الثابت	68687094	TARGET27 EY	مغلق شهريا	مغلق شهريا	10.46	10.48	0.19%
استحقاق - 2025 بالجنيه	جنيه	الدخل الثابت	68687095	TARGET25 EY	مغلق شهريا	مغلق شهريا	10.73	10.75	0.19%
فرص	جنيه	الأسهم	68659742	AZFORAS EY	يومية	يومية	17.24	17.26	0.12%
ادخار	جنيه	الدخل الثابت	68659741	AZDKHAR EY	يومية	يومية	13.35	13.54	1.42%

أخبار الشركات المقيدة

وقعت شركة إيديتا للصناعات الغذائية اتفاقيتين للحصول على قرضين بإجمالي 390 مليون دولار بأجل 7 سنوات

تبلغ قيمة القرض الأول 190 مليون جنيه، وسيتم توظيفه في تمويل 50% من عملية الاستحواذ على فانسى فوود، فيما تقدر قيمة القرض الثاني بـ 200 مليون جنيه، والذي سيمول إعادة الاستثمارات اللازمة في الكيان محل الاستحواذ، المصدر: ايكونومي بلس.

أطلقت شركة مدينة مصر للإسكان والتعمير مشروع "أوريجامي – Origami" في تاج سيتي بالقاهرة الجديدة

أطلقت شركة مدينة مصر للإسكان والتعمير مشروع "أوريجامي – Origami" في تاج سيتي بالقاهرة الجديدة من خلال شركتها التابعة "مينك"، وذلك على مساحة على مساحة 434 ألف متر مربع، وينقسم إلى مرحلتين، وتنطلق المرحلة الأولى بأكثر من 500 وحدة. المصدر: ايكونومي بلس.

العز الدخيلة تبدأ إعادة شراء أسهمها اليوم

تبدأ شركة العز الدخيلة للصلب إعادة شراء أسهمها من المساهمين المعترضين على قرار شطب أسهمها اعتباراً من اليوم الثلاثاء، وستدفع العز الدخيلة 1250 جنهما للسهم، وهو ما يزيد بنسبة 4% عن سعر التداول الحالي للسهم. ويمكن لمساهمي الشركة الاستجابة للعرض حتى الاثنين المقبل 25 سبتمبر. تذكر: أعلنت العز الدخيلة في يوليو الماضي شطب أسهمها اختيارياً من البورصة المصرية، بعد الموافقة على شراء حصة الحكومة البالغة 31% من أسهم الشركة. المصدر: انتربرايز.

مستثمرون خليجيون يتطلعون للاستحواذ على حصة في المتحدة للصيدلة

سوق الدواء المصرية على موعد مع صفقة استحواذ خليجية أخرى؟ أبدى عدد من المستثمرين والصناديق الخليجية اهتمامهم بالاستحواذ على حصة في شركة المتحدة للصيدلة، وتوسع الشركة، التي تعد أحد أكبر موزعي الأدوية في مصر، لإيجاد مصادر تمويل جديدة من أجل حل أزمتها المالية المتفاقمة والتي نجمت عن تراكم ديون مصرفية "ضخمة" على الشركة.

من تكون هذه الكيانات؟ كانت شركة تامر جروب السعودية الوحيدة التي كشفت الجريدة عن دخولها في محادثات مع المتحدة للصيدلة بشأن الاستحواذ المحتمل.

ما نعرفه: أكد مدير عام الشركة محمد جلال أن العديد من المستثمرين والصناديق العربية أبدت اهتمامها بالاستثمار في الشركة، لكن الشركة لم تتلق أي عروض استحواذ حتى الآن. ولم تتمكن من تأكيد هوية أي من هؤلاء المستثمرين. متى يمكن أن تشهد الصفقة تطورات فعلية: إطار الاستثمار أو الشراكة مع الجهات التي أبدت اهتمامها بالاستثمار في المجموعة قد يتبلور في غضون ثلاثة أشهر، المصدر: انتربرايز.

نظرة على اخبار الاقتصاد والسوق

تراجع متوسط الإنتاج اليومي لحقل "ظهر" من الغاز الطبيعي في مصر بالبحر المتوسط بنحو 11% في السنة المالية المنتهية 2022 / 2023

وبحسب خالد موافي، رئيس شركة بتروبل، فإنه قد وصل متوسط الإنتاج اليومي العام المالي الماضي إلى 2.4 مليار قدم مكعب من 2.7 مليار قدم مكعب قبل عام، مع إنتاج حوالي 3700 برميل يوميًا من المتكثفات، مؤكدًا أنه جارٍ الإعداد لحفر عدة آبار جديدة إضافية خلال عامي 2024 و2025، والاستمرار قدمًا في دراسة وسائل تعظيم المحافظة على معدلات الإنتاج وزيادة معامل الإسترجاع. وأشار إلى خطط بدء الإنتاج من البئر رقم 20 بالحقل في أكتوبر المقبل، لتعويض التناقص الطبيعي والحفاظ على معدلات الإنتاج. وقد بلغ إجمالي الإنتاج لمصر ما بين 6.5 و7 مليارات قدم مكعب من الغاز الطبيعي يوميًا في السنوات الماضية قبل أن يتراجع حاليًا إلى نحو 6.1 مليار قدم مكعب. المصدر: ايكونومي بلس.

اقتصادية قناة السويس" تتفاوض على قرض بـ 30 مليار جنيه لتمويل البنية التحتية للهيدروجين الأخضر

اقتصادية قناة السويس" تتفاوض على قرض ضخم لتمويل أعمال البنية التحتية للهيدروجين الأخضر، تسعى الهيئة العامة للمنطقة الاقتصادية لقناة السويس إلى الحصول على قرض بقيمة 30 مليار جنيه لأجل 15 عاما من تحالف مصري محلي، لتمويل أعمال البنية التحتية لمشروعات الهيدروجين الأخضر. وحصلت الهيئة بالفعل على ضمانات وزارة المالية للحصول على القرض. التمويل يتضمن شريحة دولارية: من المتوقع أن يكون الجزء الأكبر من القرض مقوم بالجنيه، على أن يتضمن شريحة دولارية لتمويل المكونات المستوردة،

المقرضون: يضم التحالف الذي يقوده البنك الأهلي المصري، بنوك مصر وقناة السويس والتجاري الدولي والقاهرة والعربي الأفريقي الدولي.

مدة سداد أقل: طلبت المنطقة الاقتصادية قناة السويس في البداية أن يكون القرض بأجل 20 عاما، وهو ما رفضه التحالف المصري، المصدر: انتربرايز.

نظرة على الاخبار العالمية

أسعار النفط تواصل صعودها لتقترب من الـ 100 دولار مع تراجع المعروض

ركزت القصة الرئيسية في بلومبرج هذا الصباح على إمكانية عودة سعر برميل النفط إلى مستوى 100 دولار، مع استمرار تراجع المعروض في الأسواق العالمية. واقترب خام برنت، الذي ارتفع بأكثر من 30% منذ أدنى مستوياته في مارس الماضي، من مستوى 95 دولارا للبرميل أمس. ويجري تداول بعض أنواع الخام بالفعل فوق مستوى 100 دولار، ومنها خام كوا إيبوي النيجيري وتابيس الماليزي. ووزير الطاقة السعودي يؤكد أن بلاده لا تستهدف رفع الأسعار: دافع وزير الطاقة السعودي الأمير عبد العزيز بن سلمان أمس عن قرار تحالف أوبك بلس النفطي بخفض الإنتاج حتى نهاية العام، قائلا إنه يهدف بالأساس إلى تحقيق الاستقرار في السوق وليس رفع الأسعار. وكان قرار خفض من جانب الرياض وموسكو في وقت سابق من هذا الشهر دفع المراقبين إلى التحذير من نقص تاريخي في المعروض بالسوق، وتشير بيانات أوبك إلى أن قيود الإنتاج قد تدفع السوق إلى أكبر نقص في الإمدادات منذ 10 سنوات بحلول الربع الأخير من العام الجاري. المصدر: انتربرايز.

شركات تحت التغطية

مضاعف القيمة الدفترية		مضاعف الربحية		احتمالية (الصعود/الهبوط) عن السعر السوقي	السعر المستهدف	التوصية	رأس المال السوقي	سعر السهم	اسم الشركة
2023	2022	2023	2022		جنيه		مليون جنيه	جنيه	
قطاع الكيماويات									
1.6	2.3	5.3	12.3	-1.4%	50.77	حيادي	3,748	51.51	المالية والصناعية المصرية
2.7	3.2	10.1	13.4	-38.9%	170.64	حيادي	64,029	279.46	مصر لصناعة الأسمدة "موبكو"
2.7	4.2	5.1	8.3	-15.5%	50.00	شراء	74,703	59.20	أبو قير للاسمدة والكيماويات
1.6	2.0	8.8	15.2	-25.5%	6.23	حيادي	9,932	8.37	شركة الصناعات الكيماوية - كيما
قطاع الأغذية									
3.6	3.6	13.6	10.9	22.7%	10.37	شراء	3,380	8.45	عبورلاند للصناعات الغذائية
2.7	2.8	21.7	15.9	-20.7%	7.05	شراء	2,512	8.89	الصناعات الغذائية العربية (دومتي)
3.9	4.7	18.4	31.2	-35.1%	9.32	شراء	13,509	14.35	جيهينة للصناعات الغذائية
قطاع الاسمنت									
4.3	2.8	1.1	86.3	-6.8%	7.26	شراء	2,950	7.79	العربية للأسمنت
1.4	1.3	26.6	13.4	25.6%	37.82	حيادي	2,258	30.10	مصر بني سويف للأسمنت
0.9	0.9	14.1	9.4	17.7%	22.36	شراء	1,368	19.00	مصر للأسمنت فنا
قطاعات متنوعة									
غ.م.	غ.م.	7.0	7.9	-34.9%	33.20	شراء	27,707	51.00	شركة حديد عز
1.5	1.6	11.5	11.7	-27.1%	12.03	شراء	10,981	16.51	النساجون الشرقيون
0.3	0.3	4.1	6.5	تحت المراجعة	تحت المراجعة	تحت المراجعة	84	2.70	المصرية لخدمات النقل - ايجيترانس
0.8	1.1	2.4	3.3	تحت المراجعة	تحت المراجعة	تحت المراجعة	545	0.49	شركة سبيد ميديكال

إجراءات الشركات

جدول توزيعات الاسهم المجانية

أسم الشركة	التوزيع	تاريخ نهاية الحق	تاريخ التوزيع
الصناعات الهندسية المعمارية -ايكون	0.20 سهم مجاني لكل سهم أصلي	2023/09/20	2023/09/21
راميدا	0.522 سهم مجاني لكل سهم أصلي	2023/09/20	2023/09/20

الكوبونات

أسم الشركة	قيمة التوزيع النقدي	تاريخ نهاية الحق	تاريخ التوزيع
الشمس للإسكان والتعمير	القسط الثاني 0.075 جنية	2022/06/26	2023/09/28

الجمعيات العمومية

اليوم	الشركة	نوع الجمعية	العنوان
2023/09/19	البنك المصري لتنمية الصادرات	غير عادية	مبنى فندق هلنان لاندمارك مصر للمقاصة سابقا، 86 ش التسعين - التجمع
2023/09/25	العامه لصناعة الورق- راكتا	غير/ عادية	مقر قاعة اجتماعات المعهد العالي للدراسات التعاونية شارع القصر العيني

الشركات المكونة لمؤشر إي جي إكس 30 (EGX 30 index)

أسم الشركة	الكود	آخر سعر	نسبة التغير اليومي (%)	التغير من أول العام (%)	كمية التداول	قيمة التداول	أعلى سعر خلال 52 اسوع	أقل سعر خلال 52 أسبوع	الوزن في المؤشر
البنك التجاري الدولي (مصر)	COMI	59.02	0.55	42.29	9,784,207	572,659,520	59.90	24.55	33.38%
الشرقية - إيسترن كومباني	EAST	24.76	0.36	73.03	682,581	16,830,942	25.01	9.80	6.18%
فوري لتكنولوجيا البنوك	FWRV	5.60	0.90	6.87	7,553,567	42,333,844	6.92	3.21	5.65%
اي فاينانس للاستثمارات المالية	EFIH	17.79	2.07	6.42-	1,711,076	30,172,634	22.00	13.22	5.14%
الفاضة المصرية الكويتية	EKHO	0.94	0.00	23.24-	47,130	44,244	1.30	0.92	4.98%
المجموعه الماليه ميرمس الفاظه	HRHO	15.65	-0.38	12.47-	5,640,880	88,811,144	17.07	8.92	4.79%
ابوقير للاسمدة والصناعات	ABUK	59.20	-0.49	52.62	768,336	45,745,340	60.00	22.80	4.54%
مجموعة طلعت مصطفى	TMGH	13.35	-1.84	33.63	2,560,833	34,470,432	14.19	6.88	3.30%
المصرية للاتصالات	ETEL	28.61	-0.14	13.98	286,736	8,227,415	29.78	15.81	3.16%
السويدى اليكترونيك	SWDY	22.70	1.98	89.96	753,476	16,993,302	23.70	7.00	2.85%
الاسكندرية للزيوت المعدنية	AMOC	8.87	0.45	40.35	1,273,228	11,308,696	11.08	3.73	2.16%
مصر لإنتاج الأسمدة - موبكو	MFPC	279.46	6.06	96.26	185,236	50,360,416	279.60	91.02	2.12%
الفاضة المصرية الكويتية	EKHOA	38.40	-1.03	21.83	512,192	19,812,322	47.81	21.89	2.10%
سيدى كيريل للبتروكيماويات -	SKPC	25.50	-1.54	94.36	499,096	12,902,810	26.59	5.87	1.64%
بنك كريدي اجريكول مصر	CIEB	15.00	-1.06	77.30	187,873	2,845,084	15.90	5.90	1.62%
ايديتا للصناعات الغذائية	EFID	20.53	-0.82	50.29	595,874	12,223,785	21.88	9.00	1.55%
حديد عز	ESRS	51.00	0.24	119.35	510,497	25,917,162	52.70	13.02	1.49%
القاهره للإستثمار و التنمية	CIRA	10.47	1.16	19.46-	404,681	4,211,108	14.55	9.00	1.44%
مصرف ابو طي الاسلامي	ADIB	3.36	0.00	#N/A	-	-	-	-	1.42%
مصر الجديدة للاسكان والتعمير	HELI	24.30	-0.08	35.00	269,668	6,539,445	26.00	10.77	1.41%
بلتون المالية الفاضة	BTFH	12.07	-0.66	51.63	3,657,657	44,290,960	13.22	5.38	1.24%
جيهنة للصناعات الغذائية	JUFO	3.20	-1.23	11.50	105,700,063	343,992,992	5.50	0.96	1.24%
اوراسكوم كونستراكتيون بي ال	ORAS	14.35	-0.90	46.58	276,999	3,998,896	17.04	6.21	0.92%
بالم هيلز للتعمير	PHDC	121.99	0.86	27.14	69,431	8,430,389	129.00	62.11	0.91%
النساجون الشرقيون للسجاد	ORWE	2.11	0.00	7.65	20,444,164	42,833,020	24.00	2.07	0.88%
القلعة الماليه - اسهم عادية	CCAP	16.51	0.06	58.75	322,434	5,308,394	18.43	6.42	0.87%
جي بي اوتو	AUTO	2.36	-2.07	13.46	17,149,236	40,862,632	3.06	1.16	0.84%
بي انفيستمنس الفاضة	BINV	5.63	0.00	5.04	-	-	6.27	3.14	0.81%
الإسكندرية لتداول الحاويات	ALCN	17.18	-0.64	3.68	694,679	11,989,390	30.11	10.42	0.81%
اوراسكوم للتنمية مصر	ORHD	29.60	2.32	59.14	559,130	16,360,518	29.60	9.24	0.81%

* السهم يتداول بالدولار

ملحق الافصاحات

تعريف التوصيات

تخضع عملية التوصيات لرأي المحلل/المحللين الماليين المسؤولين عن تقييم الشركة محل الدراسة، وتقوم بناءً على مقارنة السعر المستهدف الذي تم التوصل إليه في هذا التقرير بسعر سهم الشركة في السوق وقت صدور هذا التقرير، وتقوم التوصيات على ثلاث مستويات رئيسية موضحة كما في الجدول الآتي:

التوصية	شراء	حيادي	بيع
التعريف	توصية بشراء السهم عند السعر الحالي في السوق	توصية بالحيادية بموقف المستثمر على ما هو عليه	توصية ببيع السهم عند السعر الحالي في السوق
السعر المستهدف مقابل سعر السوق	السعر المستهدف أعلى من السعر في السوق	السعر المستهدف لا يختلف عن السعر السوق	السعر المستهدف أقل من السعر في السوق
نسبة الارتفاع/-الانخفاض "مقابل سعر السوق"	$\geq 10\%$	من $+10\%$ إلى -10%	$\geq 10\%$

شهادة المحللين

يشهد المحلل / المحللين الماليين المذكور اسماؤهم في هذا التقرير بأن الآراء الواردة في هذا التقرير حول الأوراق المالية المتضمنة وأي وجهات نظر أو تنبؤات أخرى تم التعبير عنها تعكس بدقة وجه نظره/نظرهم ورؤيتهم عن الشركة محل التقييم، وأنه/انهم لم يحصلوا على تعويض يرتبط، أو سيكون مرتبطاً بشكل مباشر أو غير مباشر بالتوصيات أو الآراء المحددة الواردة في هذا التقرير البحثي. ويشير المحلل/المحللين الوارد اسماؤهم في التقرير أيضاً إلى أنه لا هو/هم أو ذويهم لهم أي مصلحة مباشرة أو غير مباشرة في الأوراق المالية التي هي موضوع هذا التقرير البحثي وقت صدوره.

فريق عمل البحوث بشركة بريميز

عصام عبد العليم

مدير إدارة البحوث

essam.abdelaleem@premiere-securities.com

قسم التحليل المالي

جهد أبو هشيمة

محلل استثماري

g.abuhashima@premiere-securities.com

رضوى رمضان

باحث استثماري

radwa-ramdan@premiere-securities.com

قسم التحليل الفني

مروة محمد

محلل فني أول

marwa.abuelnasr@premiere-securities.com

اخلاء المسؤولية

يستند هذا التقرير إلى المعلومات المتاحة للجمهور. لا يُقصد بهذا التقرير توصية بشراء أو بيع، كما لا يعتبر عرض شراء أو بيع الأوراق المالية المذكورة فيه. لقد تم إعداد المعلومات والآراء الواردة في هذا التقرير من قبل إدارة أبحاث شركة بريميز من مصادر يعتقد أنها موثوق فيها في وقت نشرها. لا تتحمل شركة بريميز أية مسؤولية قانونية أو مسؤولية عن الخسائر أو الأضرار الناتجة عن استخدام هذا المنشور أو محتوياته. يحق لشركة بريميز تغيير الآراء الواردة في هذا التقرير دون إشعار مسبق.

يحتوي هذا التقرير البحثي (بما في ذلك جميع الملاحق) على معلومات يُقصد نقلها فقط إلى المستقبلين المقصودين، إذا لم يكن القارئ أو المتلقي لهذا التقرير البحثي هو المتلقي المقصود، يرجى إخطار بريميز على الفور، ويجب مسح هذا التقرير البحثي دون الاحتفاظ بأي جزء بأي شكل من الأشكال. إن الاستخدام غير المصرح به لهذا التقرير البحثي أو نشره أو توزيعه أو إعادة إنتاجه من قبل أي شخص بخلاف المتلقي المقصود محظور تمامًا.

يؤكد محلل/محللو الأبحاث الذين يغطون الشركة (أو الشركات) المذكورة في هذا التقرير أن وجهات نظرهم حول الشركة (أو الشركات) وأوراقهم المالية تم التعبير عنها بدقة.



مسؤولي الاتصال

البحوث	تليفون: (+202) 37627581	بريد الكتروني: research@premiere-securities.com
خدمة العملاء	تليفون: (+202) 33330700	بريد الكتروني: etrade@premiere-securities.com