

الخميس، 2023/09/21

احصائيات التداول

مؤشرات السوق المصري

اسم المؤشر	قيمة المؤشر	Δ اليومي	Δ من أول السنة
أي جي اكس 30	19,797.23	-0.79%	35.61%
أي جي اكس 70	3,799.67	-1.97%	35.61%
أي جي اكس 100	5,623.93	-1.65%	35.66%
مؤشر تميز	5,460.55	-3.04%	53.07%

مؤشرات الأسواق العالمية والعربية

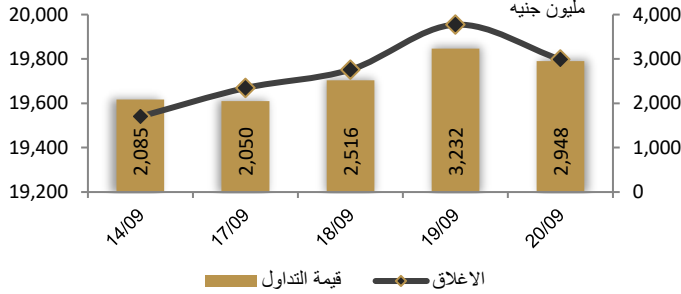
العربية	المؤشر	القيمة	التغير (%)
السعودية	TASI	11,062.00	-0.08%
دبي	DFMGI	4,138.00	1.56%
ابوظبي	ADI	9,823.00	0.00%
الكويت	MARKET-	6,965.68	-0.34%
البحرين	BSEX	1,922.89	-0.34%
قطر	GENERAL	10,295.00	0.00%
المغرب	MASI	11,772.00	-0.23%
تونس	TUN20	8,669.00	-0.73%

المؤشرات العالمية	المؤشر	القيمة	التغير (%)
أمريكا	Dow Jones	34,440.88	-0.2%
أمريكا	S&P 500	4,402.20	-0.9%
أمريكا	NASDAQ	13,469.13	-1.5%
لندن	FTSE 100	7,731.65	0.9%
ألمانيا	DAX	15,781.59	0.8%
اليابان	Nikkei 225	32,618.76	-1.2%
الذهب (دولار)	الأوقية	1,927.97	-0.1%
خام برنت (دولار)	البرميل	92.62	-1.0%

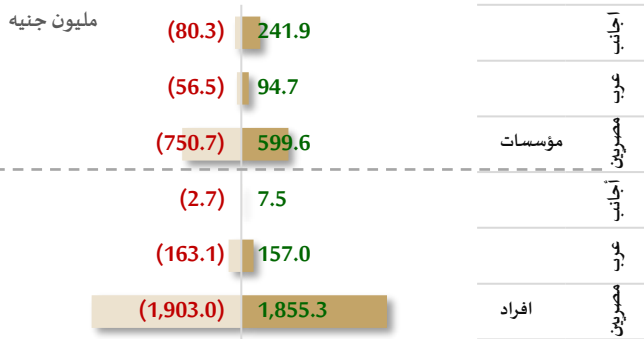
أسعار العملات مقابل الجنيه المصري

العملة	شراء	بيع	Δ اليومي بالجنيه
دولار أمريكي	30.842	30.939	0.000
يورو	32.986	33.107	-0.009
جنيه إسترليني	38.124	38.256	-0.116
فرنك سويسري	34.369	34.480	-0.038
100 ين ياباني	20.854	20.921	-0.030
ريال سعودي	8.222	8.248	-0.001
دينار كويتي	99.871	100.216	-0.007
درهم إماراتي	8.397	8.424	0.000
اليوان الصيني	4.227	4.240	-0.003

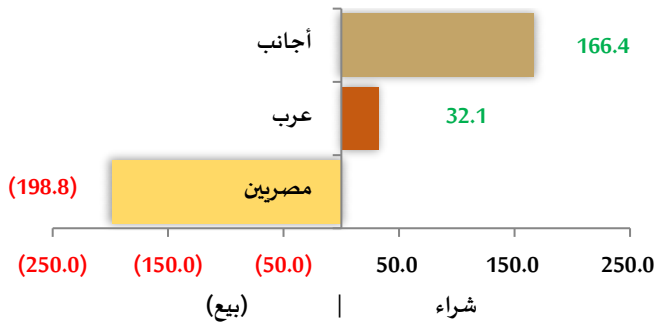
رسم بياني لمؤشر EGX 30 الرئيسي



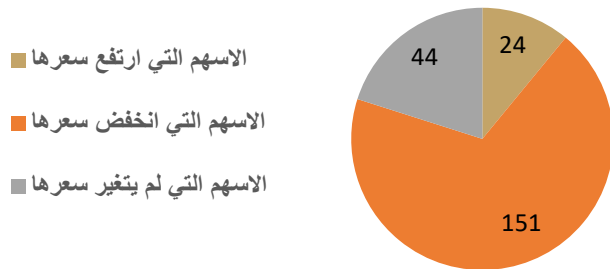
انواع المستثمرين (مليون جنيه)



صافي تعاملات المستثمرين (مليون جنيه)



تغيرات الاسهم



تابع احصائيات التداول

أكبر خمس قطاعات من حيث قيمة التداول اليومي			
اسم القطاع	قيمة المؤشر	التغير اليومي %	قيمة تداول القطاع (جنيه)
موارد أساسية	2,413.4	-0.6	731,591,931
خدمات مالية	1,236.0	-1.8	411,619,740
العقارات	1,185.9	-1.8	358,371,105
البنوك	1,732.7	-1.2	281,856,751
اتصالات وتكنولوجيا واعلام	1,871.0	0.1	187,673,491


التعاملات الداخلية لجلسة تداول يوم 19 سبتمبر 2023				
اسم الشركة	الوظيفة	الصفقة	الكمية	الاطلاق (جنيه)
دلنا للانشاء و التعمير	مجلس الإدارة	شراء	30853	18.5
يونيراب	مساهم رئيسي	شراء	6761	3.81
المالية و الصناعية المصرية	مجلس الإدارة	شراء	364617	53.14
موبكو	مجلس الإدارة	شراء	103327	333
العبوات الطبية	مجموعة مرتبطة	شراء	499508	0.739
البنك التجاري الدولي (مصر)	إدارة البنك	بيع	25100	59.63
البنك المصري الخليجي	الاثابة و التحفيز	شراء	61203	0.34
بالم هيلز للتعمير	مجلس الادارة	بيع	250000	2.06
بالم هيلز للتعمير	مجلس الإدارة	شراء	250000	2.06
العروبة للسمسة	مجموعة مرتبطة	بيع	100000	1.099
أي اف جي القابضة	مجموعة مرتبطة	بيع	16539	15.51
برايم القابضة	مساهم رئيسي	بيع	6069522	0.671
برايم القابضة	مساهم رئيسي	شراء	5765713	0.671
برايم القابضة	مجلس الإدارة	بيع	500000	0.671
أي فينانس	مجلس الإدارة	شراء	1512609	17.85
سبيد ميديكال	مجلس الادارة	بيع	932698	0.485
جولدن الكوست السخنة	مجلس الإدارة	شراء	630462	0.453

أعلى 5 أسهم من حيث الارتفاع في السعر		
السهم	سعر الاغلاق (ج)	التغير (%)
الوطنية للاسكان	28.60	19.97
ايجيفرت	28.78	15.77
مصر لل فنادق	164.00	12.27
المصرية لنظم التعليم الحديثة	0.21	11.96
المؤشر	2.37	9.99

أعلى 5 أسهم من حيث الانخفاض في السعر		
السهم	سعر الاغلاق (ج)	التغير (%)
السعودية المصرية للاستثمار	60.15	-9.71
روبكس	5.12	-7.91
راية لخدمات مراكز الاتصالات	2.95	-6.65
المشروعات الصناعية والهندسية	0.53	-6.20
العامة لاستصلاح الأراضي	26.65	-5.80

أكبر 5 أسهم من حيث قيمة التداول		
السهم	ق. التداول (ج)	سعر الإغلاق
البنك التجاري الدولي	270,963,360	59.01
سيدي كير للبتروكيماويات	186,030,752	27.91
بلتون المالية القابضة	161,015,712	3.05
موبكو	151,788,784	316.00
ابوقير للاسمدة	129,797,072	61.70

أكبر 5 أسهم من حيث كمية التداول		
السهم	كمية التداول (سهم)	سعر الإغلاق
المصرية لنظم التعليم الحديثة	210,883,820	0.21
بلتون المالية القابضة	52,198,408	3.05
دايس	48,512,582	0.60
المشروعات الصناعية والهندسية	44,340,976	0.53
المصريين للاسكان	32,332,801	0.26



متابعة اسعر الذهب يوميا

اسعار الذهب من البورصة المصرية

متوسط التغير (%)	السعر الحالي			السعر السابق			العيار
	المتوسط	الطلب	العرض	المتوسط	الطلب	العرض	
0.06%	2,534	2,519	2,548	2,532	2,515	2,549	عيار 24

الاسعار المحلية للذهب بالجنيه - شعبة الذهب المصرية

التغير %	سعر اليوم بالجنيه	السعر السابق بالجنيه	العيار
0.23%	2,220	2,215	عيار 21
0.22%	2,537	2,532	عيار 24 - (99.9)
0.24%	1,903	1,899	عيار 18
0.20%	1,484	1,481	عيار 14
0.23%	17,760	17,720	الجنيه الذهب

اسعار الذهب عالميا بالدولار - المجلس العالمي للذهب

التغير %	سعر اليوم (دولار)	السعر السابق (دولار)	العيار
-0.07%	1,930	1,931	سعر الأوقية - 99.9
-0.06%	62.05	62.09	سعر الجرام - 99.9

السعر الضمني للدولار من واقع سعر الذهب المحلي مقابل العالمي

التغير %	سعر اليوم	السعر السابق	العيار
0.28%	40.89	40.77	سعر الدولار الضمني

* أوقية الذهب تساوي 31.1 جرام

* الذهب المحلي عيار 24 هو الذهب النقي بنسبة 99.9

صناديق استثمار ازيموت

اسم الصندوق	العملة	الفئة	كود رويترز	كود بلومبرج	الشراء	الإسترداد	سعر الوثيقة سابقا	سعر الوثيقة اليوم	التغير %
جولد-az	جنيه	المعادن النفيسة	-	-	الإثنين والخميس	الإثنين والخميس	9.55	9.52	-0.31%
استحقاق - 2027 بالدولار	USD	الدخل الثابت	68687094	TARGET27 EY	مغلق	شهريا	10.48	10.35	-1.24%
استحقاق - 2025 بالجنيه	جنيه	الدخل الثابت	68687095	TARGET25 EY	مغلق	شهريا	10.75	10.75	0.00%
فرص	جنيه	الأسهم	68659742	AZFORAS EY	يومية	يومية	17.28	17.11	-0.98%
ادخار	جنيه	الدخل الثابت	68659741	AZDKHAR EY	يومية	يومية	13.55	13.55	0.00%

أخبار الشركات المقيدة

الرقابة المالية تمنح بي إنفستمنتس مهلة جديدة لإتمام استحواذها على أوراسكوم المالية

وافقت الهيئة العامة للرقابة المالية على طلب شركة الاستثمار المباشر بي إنفستمنتس القابضة المدرجة في البورصة المصرية مد المهلة الممنوحة لها للتقدم بعرض شراء إجباري على 90% من أسهم شركة أوراسكوم المالية القابضة، وقررت الهيئة تمديد الموعد النهائي 60 يوم عمل إضافية، مما يمنح بي إنفستمنتس مهلة حتى منتصف ديسمبر للتقدم بالعرض. المصدر: انتربرايز

نظرة على اخبار الاقتصاد والسوق

تعكف مصر على استيراد ما يقرب من 500 ألف طن من القمح من فرنسا وبلغاريا، بعد أن أوقفت موسكو توريد الحبوب الروسية

ويأتي ذلك بعد اعتراض موسكو على تسعير الصفقة الضخمة، وتعد هذه هي المرة الثانية خلال الأشهر القليلة الماضية التي تتعرقل فيها صفقة شراء قمح روسي، إذ تحاول السلطات في موسكو فرض حد أدنى غير رسمي للسعر. المصدر: ايكونومي بلس.

مصر تستهدف زيادة الأراضي المرزوعة بالقمح إلى 3.8 مليون فدان في 2023-2024

تستهدف مصر زيادة الأراض المرزوعة ببعض المحاصيل الزراعية خلال الموسم الزراعي القادم 2023-2024 وعلى رأسها محصول القمح ليرتفع إلى 3.8 مليون فدان مقارنة مع 3.2 مليون فدان خلال الموسم السابق، كما تستهدف زيادة محصول الذرة الشامية إلى 3.5 مليون فدان وفول الصويا ليصل إلى 250 ألف فدان ، فضلا عن نمو محاصيل القطن لتبلغ 350 ألف فدان. وبحسب بيان وزارة الزراعة المصرية يمثل التركيب المحصولي المستهدف للموسم الزراعي 2023 - 2024 حوالي 10 مليون فدان مساحة مرزوعة و17.5 مليون فدان مساحة محصولية مقارنة مع نحو 9.8 مليون فدان مساحة مرزوعة بمساحة محصولية 17 مليون فدان. المصدر: CNBC عربية.

نظرة على الاخبار العالمية

الفدرالي الأميركي يبقي على الفائدة عند أعلى مستوى في 22 عاماً

أعلن بنك الاحتياطي الفدرالي اليوم الأربعاء تثبيت معدل الفائدة دون تغيير عند النطاق بين 5.25% و5.50%، وهو الأعلى في 22 عاماً. وفي بيان الفدرالي، لم يتم الإشارة إلى قرب إنهاء دورة التشديد النقدي الحالية التي بدأها للسيطرة على الضغوط التضخمية. كان الفدرالي قد رفع معدل الفائدة لـ11 مرة في عام ونصف العام ليدفع بالفائدة إلى أعلى نطاق في أكثر من 22 عاماً. وألمح الفدرالي إلى أنه لا يزال يتوقع رفع الفائدة مرة إضافية قبل نهاية العام الجاري فضلاً عن تخفيضات محتملة للفائدة في العام المقبل. وعلى الرغم من عدم توقع أي رفع للفائدة، إلا أن عدم اليقين والتكهنات بشأن الرفع الإضافي سوف تظل سارية من هذه اللحظة فصاعداً. وكشفت توقعات الفدرالي إلى إمكانية رفع الفائدة لمرة واحدة إضافية هذا العام، ثم خفضها بواقع مرتين في عام 2024، وهذا ما يعني أن الفائدة سوف تصل إلى 5.1% في العام المقبل. المصدر: CNBC عربية.

النفط يتراجع 1% عقب تحذير الفدرالي الأميركي من أسعار فائدة أعلى لفترة أطول

تراجعت أسعار النفط بنحو 1% اليوم الأربعاء إلى أدنى مستوى لها في أسبوع بعدما أبقى مجلس الاحتياطي الفدرالي الأميركي أسعار الفائدة دون تغيير مثل المتوقع، لكنه ألمح إلى رفع آخر بحلول نهاية العام. وانخفضت العقود الآجلة لخام برنت القياسي العالمي تسليم نوفمبر تشرين الثاني 81 سنتا بما يعادل 0.9% إلى 93.52 دولار للبرميل عند التسوية. وهذا أدنى مستوى إغلاق لبرنت منذ 13 سبتمبر أيلول. وتراجعت العقود الآجلة لخام غرب تكساس الوسيط الأميركي تسليم نوفمبر تشرين الثاني 82 سنتا، بما يعادل إلى 89.66 دولار للبرميل. وتنقضي اليوم عقود الخام لشهر أكتوبر تشرين الأول. ولا يزال صناعات السياسة في الفدرالي يرون أن سعر الفائدة القياسي لليلة واحدة سيصل إلى ذروته هذا العام في نطاق 5.50-5.75%، أي ربع نقطة مئوية فقط فوق النطاق الحالي. ومن الممكن أن يؤدي رفع أسعار الفائدة بغية كبح التضخم إلى إبطاء النمو الاقتصادي وتقليل الطلب على النفط. المصدر: CNBC عربية.

شركات تحت التغطية

مضاعف القيمة الدفترية		مضاعف الربحية		احتمالية (الصعود/الهبوط) عن السعر السوقي	السعر المستهدف	التوصية	رأس المال السوقي	سعر السهم	اسم الشركة
2023	2022	2023	2022		جنيه		مليون جنيه	جنيه	
قطاع الكيماويات									
1.6	2.3	5.3	12.2	-0.5%	50.77	حيادي	3,711	51.00	المالية والصناعية المصرية
3.0	3.6	11.4	15.1	-46.0%	170.64	حيادي	72,401	316.00	مصر لصناعة الأسمدة "موبكو"
2.8	4.4	5.3	8.6	-19.0%	50.00	شراء	77,858	61.70	أبو قير للاسمدة والكيماويات
1.6	2.0	8.7	15.1	-24.6%	6.23	حيادي	9,813	8.27	شركة الصناعات الكيماوية - كيما
قطاع الأغذية									
3.5	3.6	13.2	10.6	25.7%	10.37	شراء	3,300	8.25	عبورلاند للصناعات الغذائية
2.7	2.8	21.5	15.7	-20.0%	7.05	شراء	2,490	8.81	الصناعات الغذائية العربية (دومتي)
3.8	4.5	17.6	29.9	-32.2%	9.32	شراء	12,935	13.74	جيهينة للصناعات الغذائية
قطاع الاسمنت									
4.2	2.7	1.1	83.5	-3.7%	7.26	شراء	2,856	7.54	العربية للأسمنت
1.4	1.3	26.5	13.3	26.0%	37.82	حيادي	2,251	30.01	مصر بني سويف للأسمنت
0.9	0.9	13.5	9.0	22.9%	22.36	شراء	1,310	18.20	مصر للأسمنت فنا
قطاعات متنوعة									
غ.م.	غ.م.	7.0	7.8	-34.4%	33.20	شراء	27,484	50.59	شركة حديد عز
1.4	1.5	10.9	11.1	-23.3%	12.03	شراء	10,436	15.69	النساجون الشرقيون
0.3	0.3	4.0	6.3	تحت المراجعة	تحت المراجعة	تحت المراجعة	82	2.63	المصرية لخدمات النقل - ايجيترانس
0.7	1.1	2.2	3.1	تحت المراجعة	تحت المراجعة	تحت المراجعة	516	0.47	شركة سييد ميديكال

إجراءات الشركات

جدول توزيعات الاسهم المجانية

أسم الشركة	التوزيع	تاريخ نهاية الحق	تاريخ التوزيع
الصناعات الهندسية المعمارية-ايبكون	0.20 سهم مجاني لكل سهم أصلي	2023/09/20	2023/09/21
راميدا	0.522 سهم مجاني لكل سهم أصلي	2023/09/20	2023/09/20

الكوبونات

أسم الشركة	قيمة التوزيع النقدي	تاريخ نهاية الحق	تاريخ التوزيع
الشمس للاسكان والتعمير	القسط الثاني 0.075 جنية	2022/06/26	2023/09/28

الجمعيات العمومية

اليوم	الشركة	نوع الجمعية	العنوان
2023/09/25	العامة لصناعة الورق- راكتا	غير/ عادية	مقر قاعة اجتماعات المعهد العالي للدراسات التعاونية شارع القصر العيني
2023/09/26	مصر لصناعة الكيماويات	عادية	قاعة سي ستار مقر نادي سي جاردن امام الشركة بالمكس - الإسكندرية
2023/09/26	يونيباك	غير عادية	مقر الشركة بمدينة العاشر من رمضان - المنطقة الصناعية B2
2023/09/26	اودن للاستثمارات المالية	غير / عادية	المبنى رقم B2210 القرية الذكية - مصر اسكندرية الصحراوي- الجيزة
2023/09/26	الدلتا للتأمين	عادية	قاعة الاجتماعات الكبرى المركز الرئيسي للشركة بالعجوزة - الجيزة
2023/09/26	طاقة عربية	غير/ عادية	وسائل الاتصال الحديثة باستخدام تقنية E-Magles

الشركات المكونة لمؤشر إي جي إكس 30 (EGX 30 index)

أسم الشركة	الكود	آخر سعر	نسبة التغير اليومي (%)	التغير من أول العام (%)	كمية التداول	قيمة التداول	أعلى سعر خلال 52 اسوع	أقل سعر خلال 52 أسبوع	الوزن في المؤشر
البنك التجاري الدولي (مصر)	COMI	59.01	-1.04	42.26	4,544,993	270,963,360	60.00	24.55	33.38%
الشرقية - إيسترن كومباني	EAST	24.69	-1.91	72.54	2,141,541	53,453,436	25.69	9.80	6.18%
فوري لتكنولوجيا البنوك	FWRV	5.30	-4.33	1.15	11,769,920	64,099,044	6.92	3.21	5.65%
اي فاينانس للاستثمارات المالية	EFIH	18.70	4.76	1.63-	3,939,965	73,857,000	22.00	13.22	5.14%
الفاضة المصرية الكويتية	EKHO	0.91	-1.62	25.37-	231,797	213,417	1.30	0.91	4.98%
المجموعه الماليه هيرمس الفاوضه	HRHO	15.36	-0.97	14.09-	8,395,744	127,860,152	17.07	8.92	4.79%
ابوقير للاسمنده والصناعات	ABUK	61.70	-1.17	59.06	2,060,836	129,797,072	64.00	23.17	4.54%
مجموعه طلعت مصطفى	TMGH	12.89	-0.85	29.03	4,737,165	62,377,868	14.19	7.07	3.30%
المصريه للاتصالات	ETEL	29.19	-0.55	16.29	1,091,470	31,682,732	29.78	16.00	3.16%
السويدى اليكترونيك	SWDY	22.55	-0.49	88.70	3,492,168	80,221,344	23.70	7.00	2.85%
الاسكندريه للزبوت المعدنيه	AMOC	9.35	5.06	47.94	13,712,124	128,229,016	11.08	3.73	2.16%
مصر لإنتاج الأسمدة - موبكو	MFPC	316.00	-5.11	121.93	462,116	151,788,784	348.00	91.02	2.12%
الفاضة المصريه الكويتيه بالجنيه	EKHOA	38.12	1.41	20.94	649,956	24,857,732	47.81	22.36	2.10%
سيدى كرير للبيروكيماويات -	SKPC	27.91	6.61	112.73	6,606,056	186,030,752	29.90	5.96	1.64%
بنك كريدي اجريكول مصر	CIEB	14.50	-3.59	71.39	335,536	4,941,113	15.90	5.90	1.62%
ايديتا للصناعات الغذائيه	EFID	20.01	-2.86	46.49	587,095	11,971,880	21.88	9.00	1.55%
حديد عز	ESRS	50.59	0.20	117.59	1,859,593	95,440,360	52.70	13.02	1.49%
القاهره للإستثمار و التنميه	CIRA	10.50	-0.38	19.23-	477,334	5,019,339	14.55	9.00	1.44%
مصرف ابو ظبي الاسلامي	ADIB	23.90	-0.50	32.78	246,139	5,891,847	26.00	10.77	1.41%
مصر الجديده للاسكان والتعمير	HELI	11.96	-1.81	50.25	6,983,678	84,154,392	13.22	5.38	1.24%
بلتون الماليه القاوضه	BTFH	3.05	-2.87	6.27	52,198,408	161,015,712	5.50	0.96	1.24%
جهينه للصناعات الغذائيه	JUFO	13.74	-3.44	40.35	502,533	7,025,080	17.04	6.21	0.92%
اوراسكوم كونستراكشون بي ال	ORAS	122.11	-0.51	27.26	99,039	12,102,726	129.00	62.11	0.91%
بالم هيلز للتعمير	PHDC	2.01	-2.43	2.55	30,239,103	61,621,156	24.00	1.97	0.88%
النساجون الشرقيون للسجاد	ORWE	15.69	-0.25	50.87	1,094,053	17,266,590	18.43	6.42	0.87%
القلعه الماليه - اسهم عاديه	CCAP	2.21	-4.74	6.25	26,073,431	59,645,248	3.06	1.16	0.84%
جي بي اوتو	AUTO	5.63	0.00	5.04	-	-	6.27	3.14	0.81%
بي انفيستمنس القاوضه	BINV	16.66	-2.57	0.54	796,239	13,498,932	30.11	10.73	0.81%
الإسكندريه لتداول الحاويات	ALCN	32.95	6.88	77.15	1,032,236	33,310,274	33.00	9.31	0.81%
اوراسكوم للتنميه مصر	ORHD	10.38	-2.08	48.29	1,609,196	16,952,140	12.10	4.85	0.81%

* السهم يتداول بالدولار

ملحق الإفصاحات

تعريف التوصيات

تخضع عملية التوصيات لرأي المحلل/المحللين الماليين المسؤولين عن تقييم الشركة محل الدراسة، وتقوم بناءً على مقارنة السعر المستهدف الذي تم التوصل إليه في هذا التقرير بسعر سهم الشركة في السوق وقت صدور هذا التقرير، وتقوم التوصيات على ثلاث مستويات رئيسية موضحة كما في الجدول الآتي:

التوصية	شراء	حيادي	بيع
التعريف	توصية بشراء السهم عند السعر الحالي في السوق	توصية بالحيادية بموقف المستثمر على ما هو عليه	توصية ببيع السهم عند السعر الحالي في السوق
السعر المستهدف مقابل سعر السوق	السعر المستهدف أعلى من السعر في السوق	السعر المستهدف لا يختلف عن السعر السوق	السعر المستهدف أقل من السعر في السوق
نسبة الارتفاع/-الانخفاض "مقابل سعر السوق"	$10\% \leq$	من $10\% +$ إلى $10\% -$	$10\% \geq$

شهادة المحللين

يشهد المحلل / المحللين الماليين المذكور اسماؤهم في هذا التقرير بأن الآراء الواردة في هذا التقرير حول الأوراق المالية المتضمنة وأي وجهات نظر أو تنبؤات أخرى تم التعبير عنها تعكس بدقة وجه نظره/نظرهم ورؤيتهم عن الشركة محل التقييم، وأنه/انهم لم يحصلوا على تعويض يرتبط، أو سيكون مرتبطاً بشكل مباشر أو غير مباشر بالتوصيات أو الآراء المحددة الواردة في هذا التقرير البحثي. ويشير المحلل/المحللين الوارد اسماؤهم في التقرير أيضاً إلى أنه لا هو/هم أو ذويهم لهم أي مصلحة مباشرة أو غير مباشرة في الأوراق المالية التي هي موضوع هذا التقرير البحثي وقت صدوره.

فريق عمل البحوث بشركة بريميز

عصام عبد العليم	مدير إدارة البحوث	essam.abdelaleem@premiere-securities.com
قسم التحليل المالي		
جهد أبو هشيمة	محلل استثماري	g.abuhashima@premiere-securities.com
رضوى رمضان	باحث استثماري	radwa-ramdan@premiere-securities.com
قسم التحليل الفني		
مروة محمد	محلل فني أول	marwa.abuelnasr@premiere-securities.com

اخلاء المسؤولية

يستند هذا التقرير إلى المعلومات المتاحة للجمهور. لا يُقصد بهذا التقرير توصية بشراء أو بيع، كما لا يعتبر عرض شراء أو بيع الأوراق المالية المذكورة فيه. لقد تم إعداد المعلومات والآراء الواردة في هذا التقرير من قبل إدارة أبحاث شركة بريميز من مصادر يعتقد أنها موثوق فيها في وقت نشرها. لا تتحمل شركة بريميز أية مسؤولية قانونية أو مسؤولية عن الخسائر أو الأضرار الناتجة عن استخدام هذا المنشور أو محتوياته. يحق لشركة بريميز تغيير الآراء الواردة في هذا التقرير دون إشعار مسبق.

يحتوي هذا التقرير البحثي (بما في ذلك جميع الملاحق) على معلومات يُقصد نقلها فقط إلى المستقبلين المقصودين، إذا لم يكن القارئ أو المتلقي لهذا التقرير البحثي هو المتلقي المقصود، يرجى إخطار بريميز على الفور، ويجب مسح هذا التقرير البحثي دون الاحتفاظ بأي جزء بأي شكل من الأشكال. إن الاستخدام غير المصرح به لهذا التقرير البحثي أو نشره أو توزيعه أو إعادة إنتاجه من قبل أي شخص بخلاف المتلقي المقصود محظور تمامًا.

يؤكد محلل/محللو الأبحاث الذين يغطون الشركة (أو الشركات) المذكورة في هذا التقرير أن وجهات نظرهم حول الشركة (أو الشركات) وأوراقهم المالية تم التعبير عنها بدقة.



مسؤولي الاتصال

البحوث	تليفون: (+202) 37627581	بريد الكتروني: research@premiere-securities.com
خدمة العملاء	تليفون: (+202) 33330700	بريد الكتروني: etrade@premiere-securities.com