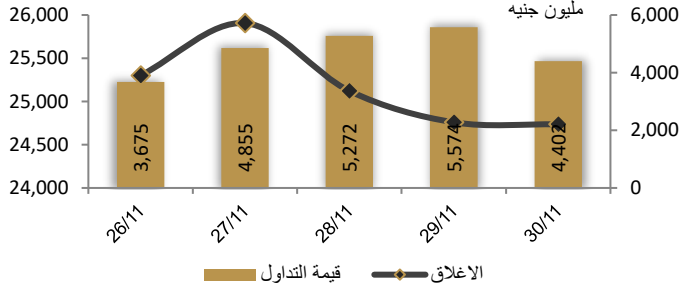



احصائيات التداول

رسم بياني لمؤشر EGX 30 الرئيسي

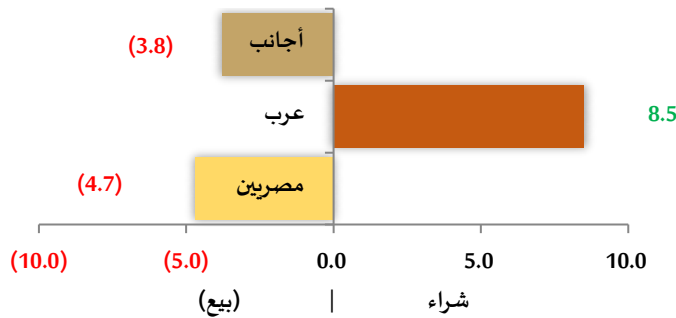


الاجلاق قيمة التداول

انواع المستثمرين (مليون جنيه)

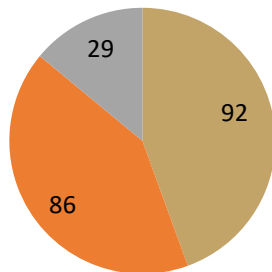


صافي تعاملات المستثمرين (مليون جنيه)



تغيرات الاسهم

- الاسهم التي ارتفع سعرها
- الاسهم التي انخفض سعرها
- الاسهم التي لم يتغير سعرها



مؤشرات السوق المصري

اسم المؤشر	قيمة المؤشر	التغير اليومي	التغير من أول
أي جي اكس 30	24,735.39	-0.10%	69.44%
أي جي اكس 70	5,274.93	1.69%	88.26%
أي جي اكس 100	7,645.91	1.50%	84.44%
مؤشر تميز	6,449.00	6.00%	80.78%

مؤشرات الأسواق العالمية والعربية

العربية	المؤشر	القيمة	التغير (%)
السعودية	TASI	11,177.00	0.67%
ابوظبي	ADI	3,988.00	-0.12%
الكويت	MARKET-	9,539.00	-0.21%
البحرين	BSEX	6,653.84	0.76%
قطر	GENERAL	1,939.77	-0.16%
المغرب	MASI	10,042.00	0.50%
تونس	TUN20	11,748.00	-0.28%

المؤشرات العالمية	المؤشر	القيمة	التغير (%)
أمريكا	Dow Jones	36,245.50	0.8%
أمريكا	S&P 500	4,594.63	0.6%
أمريكا	NASDAQ	14,305.03	0.6%
لندن	FTSE 100	7,529.35	1.0%
ألمانيا	DAX	16,397.52	1.1%
اليابان	Nikkei 225	33,431.51	-0.2%
الذهب (دولار)	الأوقية	2,071.96	1.8%
خام برنت (دولار)	البرميل	79.19	-2.1%

أسعار العملات مقابل الجنيه المصري

العملة	شراء	بيع	التغير اليومي بالجنيه
دولار أمريكي	30.841	30.939	0.000
يورو	33.645	33.763	-0.218
جنيه إسترليني	38.974	39.109	-0.150
فرنك سويسري	35.219	35.334	0.040
100 ين ياباني	20.877	20.947	0.007
ريال سعودي	8.221	8.247	0.000
دينار كويتي	99.849	100.196	-0.107
درهم اماراتي	8.397	8.426	0.000
اليوان الصيني	4.320	4.335	-0.006

تابع احصائيات التداول

أكبر خمس قطاعات من حيث قيمة التداول اليومي			
اسم القطاع	قيمة المؤشر	التغير اليومي %	قيمة تداول القطاع (جنيه)
خدمات مالية	1,375.9	-0.5	879,798,188
العقارات	1,715.8	0.7	802,274,049
البنوك	2,309.3	-0.5	625,609,748
موارد أساسية	3,344.2	0.9	416,045,460
أغذية و مشروبات وتبغ	1,508.5	-0.4	236,901,529

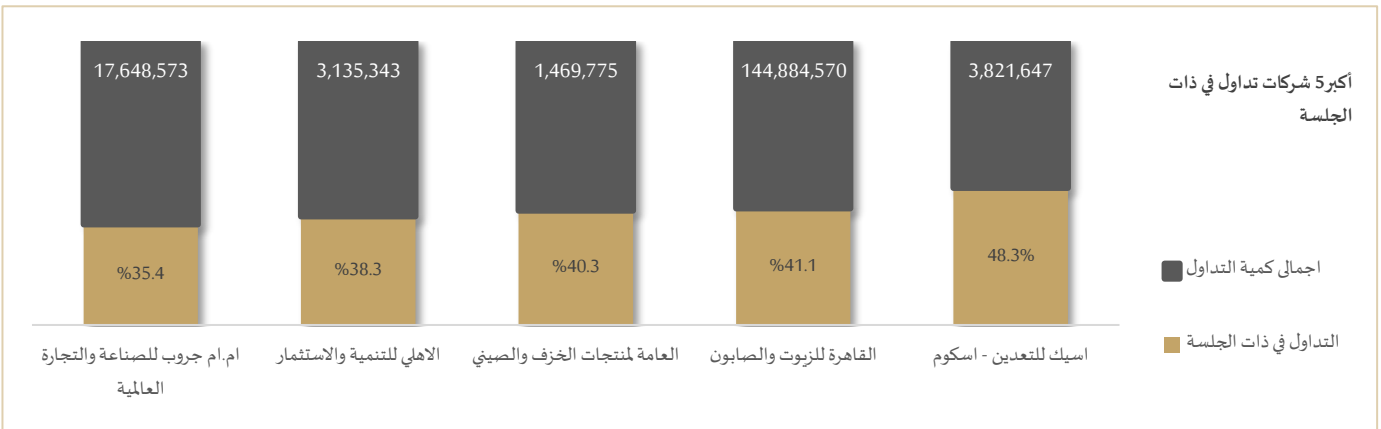
التعاملات الداخلية لجلسة تداول يوم 29 نوفمبر 2023				
اسم الشركة	الوظيفة	الصفقة	الكمية	الاطلاق (جنيه)
رواد	مجموعة مرتبطة	شراء	441138	24.8
القباضة الكويتية	بيع		12575170	44.5
التعمير و الإستشارات	مجموعة مرتبطة	شراء	57037	34.42
ايكي	مجلس الإدارة	بيع	89112	1.43
اي فاينانس	مجلس الإدارة	شراء	886676	17.7
مستشفى الزهراء	مساهم رئيسي	بيع	14900	8.47
جولدن كوست	مجلس الإدارة	شراء	75000	0.51
مصر للفنادق	مجموعة مرتبطة	شراء	1227	2458.6
برايم القابضة	مساهم رئيسي	بيع	9029940	0.718
المجموعة المصرية العقارية	مجموعة مرتبطة	شراء	575000	0.97
الشمس للإسكان	مجلس الإدارة	شراء	828876	9.13
القاهرة للإسكان	مجلس الإدارة	شراء	1182399	1.50
البنك التجاري الدولي	ادارة البنك	شراء	2000	78.00
العربية للصناعات الهندسية	مجلس الإدارة	بيع	30000	1.51

أعلى 5 أسهم من حيث الارتفاع في السعر		
السهم	سعر الاغلاق (ج)	التغير (%)
اسيك للتعددين	52.60	19.98
الاهلي للتنمية والاستثمار	35.37	19.98
إم تي أي	6.88	19.86
شارم دريمز	19.52	14.69
مفيس للادوية	72.32	12.51

أعلى 5 أسهم من حيث الانخفاض في السعر		
السهم	سعر الاغلاق (ج)	التغير (%)
مطاحن جنوب القاهرة والجيزة	30.15	11.45-
بي اي جي للتجارة والاستثمار	0.21	9.13-
دلتا للطباعة والتغليف	38.90	8.32-
الوطنية للإسكان	53.00	8.10-
العربية لاستصلاح الاراضي	30.20	7.25-

أكبر 5 أسهم من حيث قيمة التداول		
السهم	ق. التداول (ج)	سعر الإغلاق
البنك التجاري الدولي	675,135,808	77.20
بلتون المالية القابضة	370,626,880	3.39
أموك	212,179,104	10.63
اسيك للتعددين	193,556,272	52.60
اوراسكوم للتنمية مصر	162,983,344	13.00

أكبر 5 أسهم من حيث كمية التداول		
السهم	كمية التداول (سهم)	سعر الإغلاق
المصريين للإسكان	216,239,177	0.33
اوراسكوم للاستثمار القابضة	172,413,416	0.44
القاهرة للزيوت والصابون	144,884,570	0.26
بلتون المالية القابضة	107,968,010	3.39
العربية للاستثمارات	62,794,934	0.47



متابعة اسعر الذهب يوميا

اسعار الذهب من البورصة المصرية

متوسط التغير (%)	السعر الحالي			السعر السابق			العيار
	المتوسط	الطلب	العرض	المتوسط	الطلب	العرض	24 عيار
-1.72%	3,185	3,165	3,204	3,240	3,224	3,257	

الاسعار المحلية للذهب بالجنيه - شعبة الذهب المصرية

التغير %	سعر اليوم بالجنيه	السعر السابق بالجنيه	العيار
-1.78%	2,760	2,810	21 عيار
-1.78%	3,154	3,211	عيار 24 - (99.9)
-1.78%	2,366	2,409	18 عيار
-1.78%	1,845	1,879	14 عيار
-1.78%	22,080	22,480	الجنيه الذهب

اسعار الذهب عالميا بالدولار - المجلس العالمي للذهب

التغير %	سعر اليوم (دولار)	السعر السابق (دولار)	العيار
-0.23%	2,040	2,044	سعر الأوقية - 99.9
-0.23%	65.58	65.73	سعر الجرام - 99.9

السعر الضمني للدولار من واقع سعر الذهب المحلي مقابل العالمي

التغير %	سعر اليوم	السعر السابق	العيار
-1.56%	48.10	48.86	سعر الدولار الضمني

* أوقية الذهب تساوي 31.1 جرام

* الذهب المحلي عيار 24 هو الذهب النقي بنسبة 99.9

صناديق استثمار ازيموت

التغير %	سعر الوثيقة اليوم	سعر الوثيقة سابقا	الإسترداد	الشراء	كود بلومبرج	كود رويترز	الفئة	العملة	اسم الصندوق
-2.01%	11.68	11.92	الإثنين والخميس	الإثنين والخميس	-	-	المعادن النفيسة	جنيه	جولد-az
0.00%	10.36	10.36	شهريا	مغلق	TARGET27 EY	68687094	الدخل الثابت	USD	استحقاق - 2027 بالدولار
0.00%	10.99	10.99	شهريا	مغلق	TARGET25 EY	68687095	الدخل الثابت	جنيه	استحقاق - 2025 بالجنيه
0.93%	21.62	21.42	يومية	يومية	AZFORAS EY	68659742	الأسهم	جنيه	فرص
0.14%	14.01	13.99	يومية	يومية	AZDKHAR EY	68659741	الدخل الثابت	جنيه	ادخار

"طاقة عربية" تعزز تقديم عرض لشراء عدد من محطات "وطنية"

وافق مجلس إدارة شركة طاقة عربية التابعة لمجموعة القلعة القابضة في اجتماعه الأربعاء الماضي على التقدم بعرض ملزم لشراء عدد من المحطات المملوكة للشركة الوطنية لبيع وتوزيع المنتجات البترولية (وطنية) التابعة لجهاز مشروعات الخدمة الوطنية، ومن المقرر أن تمول الشركة الصفقة المحتملة من خلال مواردها الذاتية والبنوك ومؤسسات التمويل المختلفة. ولم تفصح الشركة عن قيمة العرض نتيجة "وجود عروض منافسة". المصدر: انتربرايز

"بلوم إنفست بنك" يرفع حصته في شركة العاشر من رمضان للصناعات الدوائية (راميدا) إلى 5.1% من 4.9%

واشترى بنك الاستثمار الذي يتخذ من بيروت مقرا له 3 ملايين سهم بقيمة 5.01 مليون جنيه، ليصبح بذلك رابع مساهم منفرد يمتلك أكثر من 5.0% في راميدا بعد إكونوكس فارما (18.0%)، وسعودي سيفنت إنفستمنت (11.10%)، وإكويتي (10.0%). ولعبت شركة هيرميس للوساطة في الأوراق المالية دور السمسار المنفذ للصفقة. المصدر: انتربرايز

وافق البنك الأفريقي للتنمية على تقديم حزمة مالية بقيمة 148 مليون دولار للبنك التجاري الدولي

بغرض إعادة إقراضها لعملاء البنك وتعزيز مركزه الرأسمالي، حسبما ذكر البنك الأفريقي في بيان يوم الخميس. وتشمل الحزمة قرضا ثانويا بقيمة 90 مليون دولار وعددا من خطوط الائتمان بقيمة 58 مليون دولار، وستساعد البنك التجاري الدولي على تلبية احتياجات العملات الأجنبية للمشروعات الصغيرة والمتوسطة والشركات، وفقا للبيان. يعد هذا جزءا من برنامج إقراض أوسع: قال مدير وحدة البنك الأفريقي في مصر عبد الرحمن دياو الشهر الماضي إن البنك يخطط لتمويل مشروعات تنمية حكومية وخاصة في مصر بقيمة 349 مليون دولار قبل نهاية العام، ويخطط لتخصيص 148 مليون دولار من حزمة التمويلات لتقديم قروض للبنوك التجارية، بهدف إعادة تمويل المشاريع الصغيرة والمتوسطة، إضافة إلى الشركات العاملة في القطاعات الرئيسية، بما فيها الزراعة والأعمال التجارية الزراعية، والطاقة المتجددة وتحلية المياه والتصنيع والخدمات اللوجستية وخدمات الموانئ. المصدر: انتربرايز

"الأهلي المصري" يتحالف مع بنك التنمية الصيني لتمويل تطوير حديقتي الأورمان والحيوان بالجيزة

تمويل جديد لمشروع تطوير حديقة الحيوان بالجيزة: وقع تحالف يضم البنك الأهلي المصري وبنك التنمية الصيني وشركة حدائق لإدارة الحدائق والمنشآت الترفيهية على قرض طويل الأجل بقيمة 832 مليون جنيه لصالح تحالف تقوده الهيئة القومية للإنتاج الحربي لتطوير حديقتي الحيوان والأورمان في الجيزة. المصدر: انتربرايز

ديون مصر المستحقة في عام 2024 تواصل الارتفاع

في أحدث تقاريره الصادرة الخميس الماضي (بي دي إف)، توقع البنك المركزي أن يبلغ إجمالي أقساط الديون والفوائد المستحقة على البلاد نحو 42.3 مليار دولار خلال عام 2024 وحده. ارتفاع الديون متوسطة وطويلة الأجل: سيتعين على مصر سداد نحو 32.8 مليار دولار - 20% من إجمالي الديون الخارجية للبلاد - ديون متوسطة وطويلة الأجل مستحقة خلال 2024. ويمثل هذا زيادة قدرها 3.6 مليار دولار عن تقديرات البنك في سبتمبر، وهو ما يرفع إجمالي الديون المتوسطة والطويلة الأجل المستحقة على البلاد إلى 29.2 مليار دولار العام المقبل.

الديون قصيرة الأجل: سيتعين على مصر سداد نحو 9.5 مليار دولار أخرى من أقساط الديون والفوائد قصيرة الأجل خلال النصف الأول من 2024. ومن المقرر سداد الجزء الأكبر من تلك الديون خلال شهري فبراير ومارس. لا تتجاوز توقعات التقرير بشأن هذه الفئة من الديون سقف شهر يونيو المقبل.

الدين الخارجي يسجل تراجعاً طفيفاً: سجل الدين الخارجي لمصر بنهاية العام المالي الماضي نحو 164.7 مليار دولار، بانخفاض عن 165.4 مليار دولار في مارس الماضي، لكنه لا يزال أعلى بنحو 9 مليارات دولار من الرقم المسجل بنهاية العام المالي 2021/2022.

1- الودائع الخليجية:

مددت الإمارات أجل استحقاق وديعة بقيمة مليار دولار كانت تستحق في يوليو الماضي، ليصبح تاريخ استحقاقها في يوليو 2026، وفقاً للتقرير. يبلغ إجمالي ودائع دولة الإمارات لدى البنك المركزي 5.7 مليار دولار.

مددت الكويت أيضاً أجل استحقاق وديعة بقيمة ملياري دولار لدى البنك المركزي كانت تستحق في أبريل 2023 لمدة عام جديد لتستحق في أبريل 2024، وفقاً للتقرير. يبلغ إجمالي ودائع الكويت نحو 4 مليارات دولار، وقد أشارت تقارير محلية الشهر الماضي أنها مددت أجل استحقاق وديعة أخرى بقيمة ملياري دولار إلى سبتمبر 2024، ولكن لم ينعكس ذلك في تقرير البنك المركزي الذي يرصد وضع الدين الخارجي حتى الأول من يوليو الماضي.

وقد تودع السعودية والإمارات 5 مليارات دولار أخرى لدى البنك المركزي، وفقاً لما ذكرته تقارير محلية في أكتوبر الماضي، وقد يشمل ذلك تجديد أجزاء مستحقة من ودائع قائمة للدولتين يحل أجلها العام المقبل.

2- دعم أكبر من صندوق النقد:

يدرس صندوق النقد الدولي "بجدية" زيادة برنامج قرض الـ 3 مليارات دولار المقدم لمصر، نظراً للضغوط الاقتصادية التي تواجهها البلاد بسبب الحرب الإسرائيلية على غزة، بالتزامن مع مباحثات مصر لزيادة حجم التمويل ليصل إلى 5 مليارات دولار.

3- المزيد من الاستثمارات الأجنبية المباشرة + بيع أصول مملوكة الدولة: تستهدف الحكومة زيادة الاستثمارات الأجنبية المباشرة إلى 12 مليار دولار في العام المالي الحالي، وتأمل أن يساهم برنامج الطروحات في جمع نحو نصف هذا المبلغ تقريباً، والذي من المتوقع أن يجمع نحو 5 مليارات دولار حتى نهاية يونيو 2024. يضم برنامج الطروحات حالياً 35 شركة مملوكة للدولة، ومن المتوقع ضم شركات جديدة إلى القائمة في الأشهر المقبلة.

4- القروض الميسرة: تخطط مصر لتأمين 3 مليارات دولار بنهاية العام المالي الحالي من خلال إصدارات السندات والقروض الدولية. وقد نجحت بالفعل في تأمين نصف هذا المبلغ من خلال قرض ميسر بقيمة 500 مليون دولار من دويتشه بنك وبنك المؤسسة العربية المصرفية، وإصدار بقيمة 500 مليون دولار من سندات الساموراي في نوفمبر، سبقه إصدار بقيمة 478.7 مليون دولار من سندات الباندا في أكتوبر.

5- عائدات قطاع السياحة: تسعى مصر لتحقيق عائدات قدرها 14 مليار دولار من قطاع السياحة في عام 2023، بزيادة تقدر بنحو 15% عن عام 2022. تخطط وزارة السياحة لزيادة الإيرادات بنسبة 25% أخرى العام المقبل.

6- التوسع في المبادرات الهادفة لجذب تدفقات العملة الصعبة: تشمل المبادرات الحكومية الأخيرة لزيادة تدفقات العملات الأجنبية إلى البلاد السماح للمصريين بالخارج باستيراد السيارات مقابل إيداع الرسوم الجمركية والضرائب مقدماً بالعملة الأجنبية، وتسوية الموقف التجنيدى للمصريين بالخارج مقابل إيداع مبلغ 5 آلاف دولار أو يورو، إلى جانب تمكين المستثمرين الأجانب من شراء الأراضي بالعملات الأجنبية، فضلاً عن إطلاق برنامج حوافز منفصل للمستثمرين يتضمن إعفاءات ضريبية حال استخدام العملة الصعبة لتمويل ما لا يقل عن نصف التكلفة الاستثمارية للمشروعات الصناعية. المصدر: انتربرايز

أوبك بلس يقر المزيد من تخفيضات الإنتاج في 2024

اتفقت العديد من دول تحالف أوبك بلس يوم الخميس على إجراء المزيد من التخفيضات الطوعية في الإمدادات النفطية، في محاولة لتحقيق الاستقرار في الأسواق. حسبما قال تحالف منتجي النفط. وستشمل التخفيضات نحو 2.2 مليون برميل يوميا اعتبارا من الربع الأول من عام 2024، إذ تعهدت روسيا بخفض إضافي قدره 500 ألف برميل يوميا، كما مددت السعودية خفض إنتاجها الطوعي البالغ مليون برميل يوميا حتى عام 2024. كما ستخفض دول الإمارات والعراق والكويت وكازاخستان والجزائر إنتاجها خلال تلك الفترة. وقالت المنظمة إنها ستنتهي تدريجيا تلك التخفيضات اعتبارا من الربع الثاني من عام 2024، وفقا لأوضاع السوق. المصدر: انتربرايز

شركات تحت التغطية

اسم الشركة	سعر السهم	رأس المال السوقي	التوصية	السعر المستهدف	احتمالية (الصعود/الهبوط) عن السعر السوقي	مضاعف الربحية	مضاعف القيمة الدفترية
	جنيه	مليون جنيه		جنيه		2023	2022
قطاع الكيماويات							
المالية والصناعية المصرية	56.81	4,134	حيادي	50.77	-10.6%	5.9	13.6
مصر لصناعة الأسمدة "موبكو"	554.00	126,931	حيادي	170.64	-69.2%	19.9	26.5
أبو قير للاسمدة والكيماويات	79.35	100,130	شراء	50.00	-37.0%	6.8	11.1
شركة الصناعات الكيماوية - كيما	12.61	14,963	حيادي	6.23	-50.6%	13.3	23.0
قطاع الأغذية							
عبورلاند للصناعات الغذائية	10.78	4,312	شراء	10.37	-3.8%	17.3	13.9
الصناعات الغذائية العربية (دومتي)	12.16	3,437	شراء	7.05	-42.0%	29.7	21.7
جيهينة للصناعات الغذائية	15.62	14,705	شراء	9.32	-40.3%	20.0	34.0
قطاع الاسمنت							
العربية للأسمت	9.68	3,666	شراء	7.26	-25.0%	1.4	107.3
مصر بني سويف للاسمنت	44.05	3,304	حيادي	37.82	-14.2%	39.0	19.5
مصر للاسمنت فنا	19.38	1,395	شراء	22.36	15.4%	14.4	9.6
قطاعات متنوعة							
شركة حديد عز	75.97	41,272	شراء	33.20	-56.3%	10.5	11.7
النساجون الشرقيون	18.23	12,125	شراء	12.03	-34.0%	12.7	12.9
المصرية لخدمات النقل - ايجيترانس	2.99	93	تحت المراجعة	تحت المراجعة	تحت المراجعة	4.5	7.1
شركة سييد ميديكال	0.42	460	تحت المراجعة	تحت المراجعة	تحت المراجعة	2.0	2.8

إجراءات الشركات

جدول توزيعات الاسهم المجانية

أسم الشركة	التوزيع	تاريخ نهاية الحق	تاريخ التوزيع
------------	---------	------------------	---------------

لا توجد توزيعات لهذا الشهر

الكوبونات

أسم الشركة	قيمة التوزيع النقدي	تاريخ نهاية الحق	تاريخ التوزيع
الإسكندرية للزيوت المعدنية	0.20 جنيه (القسط الثاني)	2023-11-5	2024-3-7
القاهرة للأدوية	5 جنيه	2023-11-5	2023-12-10
الزيوت المعدنية	0.090 جنيه	2023-11-5	2023-12-10
سيناليكس	0.050 جنيه	2023-11-11	2023-12-14
الدولية للمحاصيل	القسط الثاني 0.50	2023-10-23	2023-12-20

الجمعيات العمومية

اليوم	الشركة	نوع الجمعية	العنوان
2023-12-3	مدينة نصر للإسكان	عادية	عن طريق تقنية الإتصال والتصويتاإليكتروني
2023-12-3	جولدن كوست	غير عادية	بقرية جولدن كوست العين السخنة
2023-12-7	العربية المتحدة	عادية / غير عادية	بمقر الشركة 71 طريق الحرية الإسكندرية

الشركات المكونة لمؤشر إي جي إكس 30 (EGX 30 index)

أسم الشركة	الكود	آخر سعر	نسبة التغير اليومي (%)	التغير من أول العام (%)	كمية التداول	قيمة التداول	أعلى سعر خلال 52 اسوع	أقل سعر خلال 52 أسبوع	الوزن في المؤشر
البنك التجاري الدولي (مصر)	COMI	77.20	-1.03	86.11	8,749,144	675,135,808	84.06	38.25	33.38%
الشرقية - إيسترن كومباني	EAST	25.90	-1.15	80.99	4,300,385	110,901,160	29.88	12.80	6.18%
فوري لتكنولوجيا البنوك	FWRV	5.32	1.33	1.53	15,779,776	84,212,400	6.92	4.15	5.65%
اي فاينانس للاستثمارات المالية	EFIH	17.72	0.11	6.79-	1,778,967	31,452,240	22.00	14.16	5.14%
الفاضة المصرية الكويتية	EKHO	0.77	0.26	36.99-	232,833	178,766	1.30	0.76	4.98%
المجموعه الماليه ميرمس الفاوضه	HRHO	18.46	-1.55	3.24	6,531,201	120,653,448	21.34	13.90	4.79%
ابوقير للاسمدة والصناعات	ABUK	79.35	-0.81	104.56	975,520	78,779,856	99.85	32.50	4.54%
مجموعه طلعت مصطفى	TMGH	22.25	-3.30	122.72	2,097,603	47,809,452	27.69	8.20	3.30%
المصرية للاتصالات	ETEL	35.99	0.53	43.39	845,642	30,494,226	39.15	20.20	3.16%
السويدى اليكترونيك	SWDY	27.20	-0.84	127.62	938,202	25,653,624	31.90	9.20	2.85%
الاسكندرية للزيوت المعدنية	AMOC	10.63	3.71	68.20	20,116,956	212,179,104	12.51	4.61	2.16%
مصر لإنتاج الأسمدة - موبكو	MFPC	554.00	2.59	289.07	118,518	65,587,996	810.00	129.47	2.12%
الفاضة المصرية الكويتية بالجنية	EKHOA	44.60	0.22	41.50	606,628	27,191,736	56.00	29.50	2.10%
سيدي كرير للبيروكيماويات -	SKPC	29.20	2.96	122.56	280,933	8,172,362	32.25	9.12	1.64%
بنك كريدي اجريكول مصر	CIEB	20.99	1.45	148.11	193,948	4,023,179	22.99	7.80	1.62%
ايديتا للصناعات الغذائية	EFID	29.45	0.31	115.59	313,942	9,258,910	33.65	10.81	1.55%
حديد عز	ESRS	75.97	-0.04	226.75	383,373	28,826,526	83.71	16.31	1.49%
القاهره للإستثمار والتنمية	CIRA	13.10	0.00	0.77	1,684,955	22,073,460	14.55	9.00	1.44%
مصرف ابو ظبي الاسلامي	ADIB	38.56	0.55	114.22	639,664	25,135,276	40.25	14.67	1.41%
مصر الجديدة للاسكان والتعمير	HELI	10.60	0.38	33.17	3,871,139	41,199,996	13.22	6.00	1.24%
بلتون المالية الفاوضه	BTFH	3.39	1.19	18.12	107,968,010	370,626,880	6.45	2.30	1.24%
جيبنة للصناعات الغذائية	JUFO	15.62	1.63	59.55	277,686	4,340,475	17.04	6.50	0.92%
اوراسكوم كونستراكشون بي ال	ORAS	187.01	-0.56	94.90	263,654	49,497,512	202.00	76.26	0.91%
بالم هيلز للتعمير	PHDC	2.86	-0.69	45.92	13,270,044	38,244,632	31.10	2.07	0.88%
النساجون الشرقيون للمسجد	ORWE	18.23	1.28	75.29	554,480	10,073,234	20.69	8.00	0.87%
القلعة الماليه - اسهم عادية	CCAP	2.79	3.33	34.13	36,528,862	101,687,696	3.06	1.42	0.84%
جي بي اوتو	AUTO	5.63	0.00	5.04	-	-	6.27	3.97	0.81%
بي انفيستمنس الفاوضه	BINV	18.20	0.11	9.84	613,466	11,178,270	30.11	13.50	0.81%
الإسكندرية لتداول الحاويات	ALCN	40.90	1.64	119.89	228,053	9,172,008	44.00	13.60	0.81%
اوراسكوم للتنمية مصر	ORHD	13.00	9.89	85.71	12,902,875	162,983,344	13.25	6.15	0.81%

* السهم يتداول بالدولار

ملحق الإفصاحات

تعريف التوصيات

تخضع عملية التوصيات لرأي المحلل/المحللين الماليين المسؤولين عن تقييم الشركة محل الدراسة، وتقوم بناءً على مقارنة السعر المستهدف الذي تم التوصل إليه في هذا التقرير بسعر سهم الشركة في السوق وقت صدور هذا التقرير، وتقوم التوصيات على ثلاث مستويات رئيسية موضحة كما في الجدول الآتي:

التوصية	شراء	حيادي	بيع
التعريف	توصية بشراء السهم عند السعر الحالي في السوق	توصية بالحيادية بموقف المستثمر على ما هو عليه	توصية ببيع السهم عند السعر الحالي في السوق
السعر المستهدف مقابل سعر السوق	السعر المستهدف أعلى من السعر في السوق	السعر المستهدف لا يختلف عن السعر السوق	السعر المستهدف أقل من السعر في السوق
نسبة الارتفاع/-الانخفاض "مقابل سعر السوق"	$10\% \leq$	من $10\% +$ إلى $10\% -$	$10\% \geq$

شهادة المحللين

يشهد المحلل / المحللين الماليين المذكور اسماؤهم في هذا التقرير بأن الآراء الواردة في هذا التقرير حول الأوراق المالية المتضمنة وأي وجهات نظر أو تنبؤات أخرى تم التعبير عنها تعكس بدقة وجه نظره/نظرهم ورؤيتهم عن الشركة محل التقييم، وأنه/انهم لم يحصلوا على تعويض يرتبط، أو سيكون مرتبطاً بشكل مباشر أو غير مباشر بالتوصيات أو الآراء المحددة الواردة في هذا التقرير البحثي. ويشير المحلل/المحللين الوارد اسماؤهم في التقرير أيضاً إلى أنه لا هو/هم أو ذويهم لهم أي مصلحة مباشرة أو غير مباشرة في الأوراق المالية التي هي موضوع هذا التقرير البحثي وقت صدوره.

فريق عمل البحوث بشركة بريميز

عصام عبد العليم	مدير إدارة البحوث	essam.abdelaleem@premiere-securities.com
قسم التحليل المالي		
جهاد أبو هشيمة	محلل استثماري	g.abuhashima@premiere-securities.com
رضوى رمضان	باحث استثماري	radwa-ramdan@premiere-securities.com
قسم التحليل الفني		
مروة محمد	محلل فني أول	marwa.abuelnasr@premiere-securities.com

اخلاء المسؤولية

يستند هذا التقرير إلى المعلومات المتاحة للجمهور. لا يُقصد بهذا التقرير توصية بشراء أو بيع، كما لا يعتبر عرض شراء أو بيع الأوراق المالية المذكورة فيه. لقد تم إعداد المعلومات والآراء الواردة في هذا التقرير من قبل إدارة أبحاث شركة بريميز من مصادر يعتقد أنها موثوق فيها في وقت نشرها. لا تتحمل شركة بريميز أية مسؤولية قانونية أو مسؤولية عن الخسائر أو الأضرار الناتجة عن استخدام هذا المنشور أو محتوياته. يحق لشركة بريميز تغيير الآراء الواردة في هذا التقرير دون إشعار مسبق.

يحتوي هذا التقرير البحثي (بما في ذلك جميع الملاحق) على معلومات يُقصد نقلها فقط إلى المستقبلين المقصودين، إذا لم يكن القارئ أو المتلقي لهذا التقرير البحثي هو المتلقي المقصود، يرجى إخطار بريميز على الفور، ويجب مسح هذا التقرير البحثي دون الاحتفاظ بأي جزء بأي شكل من الأشكال. إن الاستخدام غير المصرح به لهذا التقرير البحثي أو نشره أو توزيعه أو إعادة إنتاجه من قبل أي شخص بخلاف المتلقي المقصود محظور تمامًا.

يؤكد محلل/محللو الأبحاث الذين يغطون الشركة (أو الشركات) المذكورة في هذا التقرير أن وجهات نظرهم حول الشركة (أو الشركات) وأوراقهم المالية تم التعبير عنها بدقة.



مسؤولي الاتصال

البحوث	تليفون: (+202) 37627581	بريد الكتروني: research@premiere-securities.com
خدمة العملاء	تليفون: (+202) 33330700	بريد الكتروني: etrade@premiere-securities.com