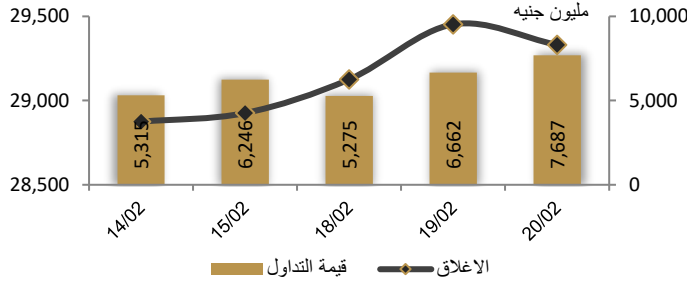



احصائيات التداول

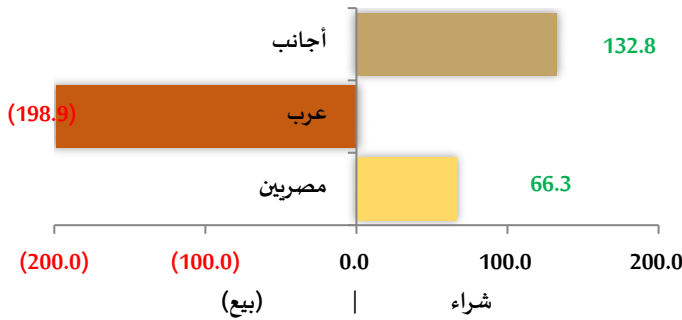
رسم بياني لمؤشر EGX 30 الرئيسي



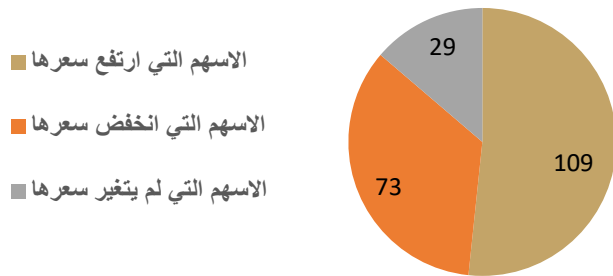
انواع المستثمرين (مليون جنيه)



صافي تعاملات المستثمرين (مليون جنيه)



تغيرات الاسهم



مؤشرات السوق المصري

اسم المؤشر	قيمة المؤشر	التغير اليومي Δ	Δ من أول
أى جي اكس 30	29,330.66	-0.41%	100.92%
أى جي اكس 70	7,656.64	2.22%	39.89%
أى جي اكس 100	10,631.20	1.74%	34.91%
مؤشر تميز	6,709.45	-0.55%	5.16%

مؤشرات الأسواق العالمية والعربية

العربية	المؤشر	القيمة	التغير (%)
السعودية	TASI	12,607.00	0.09%
ابوظبي	ADI	4,259.00	-0.43%
الكويت	MARKET-	9,381.00	-0.21%
البحرين	BSEX	7,425.65	0.42%
قطر	GENERAL	2,048.85	0.02%
المغرب	MASI	10,313.00	0.05%
تونس	TUN20	12,886.00	-0.26%

المؤشرات العالمية	المؤشر	القيمة	التغير (%)
أمريكا	Dow Jones	38,563.80	-0.2%
أمريكا	S&P 500	4,975.51	-0.6%
أمريكا	NASDAQ	15,630.78	-0.9%
لندن	FTSE 100	7,719.21	-0.1%
ألمانيا	DAX	17,068.43	-0.1%
اليابان	Nikkei 225	38,262.16	-0.3%
الذهب (دولار)	الأوقية	2,029.88	0.3%
خام برنت (دولار)	البرميل	82.56	0.3%


أسعار العملات مقابل الجنيه المصري

العملة	شراء	بيع	Δ اليومي بالجنيه
دولار أمريكي	30.841	30.939	0.000
يورو	33.300	33.414	0.060
جنيه إسترليني	38.839	38.964	-0.062
فرنك سويسرى	34.960	35.086	-0.070
100 ين يابانى	20.525	20.597	-0.036
ريال سعودى	8.223	8.250	0.000
دينار كويتي	100.174	100.522	0.042
درهم اماراتى	8.397	8.424	0.000
اليوان الصينى	4.287	4.301	0.002

تابع احصائيات التداول

أكبر خمس قطاعات من حيث قيمة التداول اليومي			
اسم القطاع	قيمة المؤشر	التغير اليومي %	قيمة تداول القطاع (جنيه)
العقارات	2,799.1	2.0	1,992,297,294
خدمات مالية	1,562.2	-0.4	1,498,927,728
البنوك	2,792.1	-0.7	1,120,877,614
موارد أساسية	4,061.1	-0.5	843,618,377
رعاية صحية وأدوية	1,016.7	4.2	417,224,858
التعاملات الداخلية لجلسة تداول يوم 19 فبراير 2024			
اسم الشركة	الوظيفة	الصفقة	الكمية
الاطلاق (جنيه)			
مطاحن مصر الوسطي	مجلس ادارة	شراء	1000
الاسكندرية للزيوت المعدنية	مجلس ادارة	بيع	13000000
سبا الدولية للادوية	مساهم رئيسي	بيع	250000
مصر بني سويف للاسمنت	مجلس ادارة	بيع	10351
العبوات الطبية	مجموعة مرتبطة	شراء	4300000
العبوات الطبية	مجموعة مرتبطة	بيع	4359633
البنك التجاري الدولي (مصر)	ادارة البنك	بيع	6983
البنك التجاري الدولي (مصر)	مجموعة مرتبطة	بيع	10358
القاهرة للاسكان و التعمير	مجلس ادارة	شراء	150000
بالم هيلز	مجلس ادارة	بيع	100000
برايم القابضة	مساهم رئيسي	شراء	865080
برايم القابضة	مساهم رئيسي	بيع	9297175
مصر للفنادق	مجموعة مرتبطة	شراء	30766
المصرية للمنتجات السياحية	مجلس ادارة	بيع	196477
اي اف جي القابضة	ادارة الشركة	شراء	2343981
اي اف جي القابضة	مجموعة مرتبطة	شراء	2434515
اي اف جي القابضة	مجموعة مرتبطة	بيع	6480013
تعليم لخدمات الادارة	مجلس ادارة	بيع	139
العربية للادوية	مجلس ادارة	شراء	50

أعلى 5 أسهم من حيث الارتفاع في السعر		
السهم	سعر الاغلاق (ج)	التغير (%)
مطاحن وسط وغرب الدلتا	230.96	20.00
سوديك	50.42	19.99
وادي كوم إمبو	133.33	19.50
التعمير والاستشارات الهندسية	77.30	15.10
مطاحن مصر الوسطي	51.20	14.80
أعلى 5 أسهم من حيث الانخفاض في السعر		
السهم	سعر الاغلاق (ج)	التغير (%)
المؤشر	1.10	7.44-
الاهرام للطباعة والتغليف	7.97	4.78-
النصر لتصنيع الحاصلات	15.33	3.95-
ميناء للاستثمار السياحي	2.20	3.93-
بلتون المالية القابضة	3.55	3.53-
أكبر 5 أسهم من حيث قيمة التداول		
السهم	ق. التداول (ج)	سعر الإغلاق
البنك التجاري الدولي	981,379,776	81.00
بلتون المالية القابضة	579,264,512	3.55
طلعت مصطفي	397,354,912	48.00
بالم هيلز	391,380,448	4.24
هيرمس	360,988,544	20.20
أكبر 5 أسهم من حيث كمية التداول		
السهم	ك. التداول (سهم)	سعر الإغلاق
بلتون المالية القابضة	158,857,699	3.55
اوراسكوم للاستثمار القابضة	114,836,479	0.47
بالم هيلز	96,309,780	4.24
القلعة	91,433,770	3.52
ليفيت سلاب مصر	68,951,297	0.39



متابعة اسعر الذهب يوميا

اسعار الذهب من البورصة المصرية

متوسط التغير (%)	السعر الحالي			السعر السابق			العيار
	المتوسط	الطلب	العرض	المتوسط	الطلب	العرض	
1.08%	4,164	4,137	4,191	4,120	4,090	4,149	عيار 24

الاسعار المحلية للذهب بالجنيه - شعبة الذهب المصرية

التغير %	سعر اليوم بالجنيه	السعر السابق بالجنيه	العيار
-0.97%	3,590	3,625	عيار 21
-0.97%	4,103	4,143	عيار 24 - (99.9)
-0.97%	3,077	3,107	عيار 18
-0.97%	2,400	2,424	عيار 14
-0.97%	28,720	29,000	الجنيه الذهب

اسعار الذهب عالميا بالدولار - المجلس العالمي للذهب

التغير %	سعر اليوم (دولار)	السعر السابق (دولار)	العيار
0.41%	2,025	2,016	سعر الأوقية - 99.9
0.42%	65	65	سعر الجرام - 99.9

السعر الضمني للدولار من واقع سعر الذهب المحلي مقابل العالمي

التغير %	سعر اليوم	السعر السابق	العيار
-1.38%	63.03	63.91	سعر الدولار الضمني

* أوقية الذهب تساوي 31.1 جرام

* الذهب المحلي عيار 24 هو الذهب النقي بنسبة 99.9

صناديق استثمار ازيموت

اسم الصندوق	العملة	الفئة	كود رويترز	كود بلومبرج	الشراء	الإسترداد	سعر الوثيقة سابقا	سعر الوثيقة اليوم	التغير %
جولد-az	جنيه	المعادن النفيسة	-	-	الإثنين والخميس	الإثنين والخميس	15.08	15.23	0.99%
استحقاق - 2027 بالدولار	USD	الدخل الثابت	68687094	TARGET27 EY	مغلق	شهريا	10.39	10.39	0.00%
استحقاق - 2025 بالجنيه	جنيه	الدخل الثابت	68687095	TARGET25 EY	مغلق	شهريا	11.32	11.32	0.00%
فرص	جنيه	الأسهم	68659742	AZFORAS EY	يومية	يومية	25.57	25.67	0.39%
ادخار	جنيه	الدخل الثابت	68659741	AZDKHAR EY	يومية	يومية	14.55	14.55	0.00%

بلتون القابضة توقع اتفاقية مع "بي أو آيه" للتوسع في أفريقيا

أبرمت شركة بلتون القابضة اتفاقية إطارية واسعة النطاق مع مجموعة بنك أفريقيا (مجموعة بي أو آيه القابضة)، "لتعزيز وجودها بالقارة الأفريقية وتعظيم فرص النمو المتوقعة للجانبين من خلال تطوير وتقديم منتجات وخدمات متعددة في الأسواق الأفريقية"، وفق ما أعلنته بلتون في بيان لها. تمثل الاتفاقية "خطوة هامة في رحلة التوسع الإقليمي للمجموعة"، حسبما صرح محمد أبو الفضل، نائب الرئيس التنفيذي لشركة بلتون القابضة والعضو المنتدب لشركة بلتون لترويج وتغطية الاكتتاب، تعكس هذه الاتفاقية الإطارية اهتمامنا بالتوسع في الأسواق الأفريقية سريعة النمو والاستفادة مما لديها من فرص غير مستغلة". مجموعة بي أو آيه هي الشركة القابضة لبنك أفريقيا. ولدى المجموعة حالياً تواجد في 18 دولة في مختلف أرجاء القارة و19 بنكا تجاريا تحت مظلتها. المصدر: انتربرايز

حصلت الشركة الشرقية للدخان "إيسترن كومباني" على اعتمادات مستندية من عدة بنوك بقيمة 100 مليون دولار

لاستيراد مكونات إنتاج السجائر وتحديداً التبغ، وقال هاني أمان، العضو المنتدب والرئيس التنفيذي للشركة، إنها تهدف لزيادة القدرات الإنتاجية بشكل مستمر لتلبية احتياجات السوق، وتستعد لعقد عموميتها خلال أيام لبحث إمكانيات زيادة القدرات الإنتاجية، لافتاً إلى أن الشرك الإماراتي قام بتدبير تمويلات تصل قيمتها إلى 400 مليون دولار، لفتح اعتمادات لاستيراد المواد الخام اللازمة، والعمل بطاقة كبيرة على غرار السنوات الماضية. وأوضح أن "إيسترن كومباني" تحتاج إلى 450 مليون دولار سنوياً لضمان استمرارية عمليات التشغيل، كما أشار إلى أن الزيادة التي أقرتها مؤخراً على أسعار السجائر تحصل منها على 150 قرشاً من العبوة، إذ من المرجح أن تحقق وفورات سنوية لها بقيمة تصل إلى 5 مليارات جنيه، وفق صحيفة "المال". يُذكر أن الشركة أعلنت تطبيق الأسعار الجديدة للسجائر بدءاً من السبت الماضي 17 فبراير، بقيمة 3 جنيهات لـ"كليوباترا" بأنواعها، ليصبح سعر البيع للمستهلك 30 جنياً للعبوة. المصدر: ايكونومي بلس

قفز صافي أرباح شركة الدلتا للسكر بنسبة 87% خلال عام 2023، مسجلة 1.59 مليار

مقابل أرباح بقيمة 850.4 مليون جنيه خلال 2022، بفضل تضاعف الإيرادات تقريباً من 3.76 مليار إلى 7.022 مليار جنيه. فيما أعلنت الهيئة العامة للسلع التموينية عن ممارسة رقم 11 عام 2023/2024 للزيت الخام المستورد لتوريد كمية 30 ألف طن زيت صويا خام مستورد و10 آلاف طن زيت عباد خام مستورد. وذكرت الهيئة في بيان لها أن العروض تقدم لكامل الكمية أو جزء منها بحد أدنى 5 آلاف طن. المصدر: ايكونومي بلس

نظرة على اخبار الاقتصاد والسوق

إدارة البورصة تعلن إعادة تقسيم الأسواق وتوحيد معايير الإدراج

قررت إدارة البورصة المصرية إعادة تقسيم الأسواق داخلها إلى أربع فئات أسواق رئيسية وفقا لحجم التداول، مع تحديد آليات التداول المسموح بها لكل سوق، سيدخل القرار الذي وافقت عليه الهيئة العامة للرقابة المالية الأربعاء الماضي، حيز التنفيذ اعتبارا من الأحد المقبل الموافق 25 فبراير.

الأسواق الجديدة تنقسم إلى:

السوق الأكثر نشاطا: تضم الأوراق المالية المدرجة على مؤشر EGX100 وصناديق المؤشرات.

السوق متوسطة النشاط: تضم الأوراق المالية غير المدرجة على مؤشر EGX100.

السوق غير النشطة: تضم الأوراق المالية للشركات تحت التصفية، والأسهم التي تتصف بمخاطر عالية في حجم المديونية، أو تلك التابعة للشركات المخالفة لقواعد قيد وشطب الأوراق المالية.

سوق الشركات الصغيرة والمتوسطة: تنقسم هذه السوق إلى قائمتين: قائمة مؤشر "تميز" وقائمة مؤشر النيل.

التسوية والشراء بالهامش والشورت سيلنج: يسمح للمتداولين بتداول الأوراق المالية في ذات اليوم (T+0) أو تسويتها خلال اليوم التالي (T+1) أو شراء الأوراق المالية بالهامش، في كلا من السوق الأكثر نشاطا والسوق متوسطة النشاط وقائمة مؤشر تميز فقط. كما يسمح للمستثمرين استخدام هذه الأوراق المالية كضامن للشراء بالهامش، إذ تقبل كضمان حتى 100% من قيمتها السوقية في السوق الأكثر نشاطا، وحتى 80% من قيمتها السوقية إذا كانت ضمن السوق متوسط النشاط أو قائمة مؤشر "تميز". كما يسمح للمستثمرين في السوق الأكثر نشاطا بمزاولة آلية اقتراض الأوراق المالية بغرض البيع (الشورت سيلنج) فقط على أسهم الشركات المدرجة بمؤشر EGX30، ووثائق استثمار صناديق المؤشرات.

متى يسمح للبورصة بكبح الأسعار؟ في السوقين الأكثر نشاطا ومتوسطة النشاط، إذا تحرك سعر السهم بنسبة 10% صعودا أو هبوطا في الجلسة الواحدة، فإن ذلك يؤدي إلى وقف التداول بشكل مؤقت، إلى جانب تطبيق حدود سعرية يومية بنسبة 20% من آخر سعر مرجعي. بينما تقوم البورصة بوقف التداول مؤقتا على الأسهم المدرجة بمؤشر النيل و"تميز" حال تحرك سعر السهم بنسبة 5% صعودا أو هبوطا، إلى جانب تطبيق حدود سعرية يومية عند 10% من آخر سعر مرجعي. إلى جانب ذلك، يطبق على أسهم السوق غير النشطة حدود سعرية يومية عند 5%، ولا تنطبق عليها آلية الإيقاف المؤقت. المصدر: انتربرايز

مصر تستهدف 7.5 مليار دولار استثمارات أجنبية بقطاع البترول والغاز العام المقبل

استهدفت مصر زيادة استثمارات الأجانب في قطاع النفط والغاز بنحو 25% خلال العام المالي المقبل 2024/2025، لتصل إلى 7.5 مليار دولار من 6 مليارات دولار متوقعة في السنة المالية الحالية وبلغت استثمارات الأجانب في القطاع 5.6 مليار دولار في 2023/2022، مقابل 4.7 مليار دولار قبل عام. وعلى صعيد ملف الغاز المصري، على هامش معرض ومؤتمر مصر للبترول "إيجبس 2024"، إن إنتاج مصر تراجع إلى 5.5 مليار قدم مكعب حاليًا، نتيجة تقادم الحقول والآبار، مضيئًا أن مصر تحاول احتواء هذا التناقص في وقت أثرت فيه الأحداث الجيوسياسية سلبًا على بعض أعمال الاستكشافات الجديدة. وأوضح أن حجم صادرات الغاز الطبيعي هذا الشتاء تراوح بين 3 و4 شحنات فقط شهريًا، ولن يكون هناك تصدير في فصل الصيف، لتلبية احتياجات السوق المحلية في ظل ارتفاع درجات الحرارة. تعزم شركة دراجون أويل لاستكشاف وتطوير وإنتاج النفط والغاز والمملوكة بالكامل لشركة بترول الإمارات الوطنية "إينوك"، استثمار 500 مليون دولار في مصر خلال هذا العام، لحفر آبار جديدة والحفاظ على معدل الإنتاج بواقع 61 ألف برميل نفط يوميًا، بحسب علي الجروان، الرئيس التنفيذي للشركة. وأضاف أن شركته رفعت الإنتاج من حقل شمال صفا في منطقة خليج السويس إلى 6 آلاف برميل نفط يوميًا هذا العام. وتستهدف الشركة زيادة الإنتاج بواقع 33% ليصل إلى 8 آلاف برميل العام المقبل. وقد استحوذت "دراجون أويل" على 100% من حقوق شركة بي بي مصر في صفقة قيمتها 850 مليون دولار خلال 2020، لتصبح شريك الهيئة المصرية العامة للبترول في كافة امتيازات إنتاج واكتشاف النفط في خليج السويس. المصدر: بلومبرج

تعاون مصري سعودي لإمداد المملكة بمواد البناء

وقع تحالف مكون من شركات أوكتا إنترناشيونال، ذراع تطوير الأعمال لشركة أوكتا هولدينج التابعة لمجموعة ديونز للاستثمار، وشركة سيتي إيدج للتطوير العقاري وشركة الوبكو السعودية لتصنيع الألومنيوم، مذكرة تفاهم مع الهيئة العربية للتصنيع والتي تتضمن توريد المستلزمات والتصنيع المحلي لاحتياجات مشروعات التطوير العقاري بالسعودية من خلال استغلال القدرات التصنيعية المتطورة بمصانع وشركات الهيئة العربية للتصنيع. المصدر: انتربرايز

مصر وتركيا تبثان التعاون في القطاع الصحي

تجري مصر وتركيا حاليا مباحثات لإنشاء مستشفى تركي مصري في العاصمة الإدارية الجديدة، جاء ذلك خلال الاجتماع الذي عقده وزير الصحة خالد عبد الغفار والسفير التركي لدى مصر صالح مولو شن أول أمس. المصدر: انتربرايز

نظرة على الاخبار العالمية

اقتصاديون يتوقعون بدء "الفيدرالي" خفض أسعار الفائدة بحلول يونيو

توقع 53 خبيرا اقتصاديا من أصل 104 خبراء شملهم استطلاع رأي أجرته رويترز أن يبدأ مجلس الاحتياطي الفيدرالي الأمريكي في تخفيض أسعار الفائدة بحلول يونيو المقبل، بينما توقع 33 خبيرا آخرين خفض الفائدة في مايو. وتتماشى تلك التوقعات إلى حد ما مع نتائج استطلاعات منذ سبتمبر الماضي، والتي تشير إلى قيام الفيدرالي بتخفيف سياسته النقدية المتشددة بحلول منتصف العام الجاري. كان مسؤولو الاحتياطي الفيدرالي قد شددوا مؤخرا على الحاجة إلى رؤية مزيد من بيانات التضخم المشجعة، قبل المضي قدما في خفض أسعار الفائدة. المصدر: رويترز

قال محللون في "سيتي بنك" إن أسعار الذهب يمكن أن تصل لمستوى 3 آلاف دولار للأونصة في 2025

يمكن لتلك المستويات أن تحقق وفقا لأي من المحفزات الثلاثة المحتملة، بحسب مذكرة حديثة لـ "سيتي بنك" يمكن أن ترتفع أسعار المعدن الأصفر بنسبة 50% إذا استمرت البنوك المركزية في زيادة مشترياتهما من الذهب بشكل حاد، بحسب ما قاله رئيس أبحاث السلع في أمريكا الشمالية في سيتي بنك، أكاش دوشي. ويتم تداول الذهب حاليًا عند مستوى 2016 دولارًا للأونصة تقريبًا. المصدر: CNBC عربية

شركات تحت التغطية

مضاعف القيمة الدفترية		مضاعف الربحية		احتمالية (الصعود/الهبوط) عن السعر السوقي	السعر المستهدف	التوصية	رأس المال السوقي	سعر السهم	اسم الشركة
2023	2022	2023	2022		جنيه		مليون جنيه	جنيه	
قطاع الكيماويات									
5,889	2.6	3.6	8.3	19.4	-37.3%	50.77	حيادي	5,889	المالية والصناعية المصرية
17,395	0.7	0.9	2.7	3.6	124.8%	170.64	شراء	17,395	مصر لصناعة الأسمدة "موبكو"
112,648	4.1	6.3	7.6	12.4	-44.0%	50.00	حيادي	112,648	أبو قبر للاسمدة والكيماويات
16,221	2.7	3.3	14.4	24.9	-54.4%	6.23	حيادي	16,221	شركة الصناعات الكيماوية - كيما
قطاع الأغذية									
5,808	6.2	6.2	23.3	18.7	-28.6%	10.37	حيادي	5,808	عبورلاند للصناعات الغذائية
5,355	5.7	6.0	46.2	33.8	-62.8%	7.05	حيادي	5,355	الصناعات الغذائية العربية (دومتي)
20,749	6.0	7.2	28.3	47.9	-57.7%	9.32	حيادي	20,749	جيهينة للصناعات الغذائية
قطاع الاسمنت									
3,871	4.5	3.6	1.0	113.2	-7.1%	9.49	حيادي	3,871	العربية للأسمنت
3,685	2.3	2.2	43.4	21.8	-23.0%	37.82	حيادي	3,685	مصر بني سويف للأسمنت
1,595	1.1	1.1	16.4	10.9	0.9%	22.36	حيادي	1,595	مصر للأسمنت فنا
قطاعات متنوعة									
44,113	غ.م.	غ.م.	11.2	12.5	-59.1%	33.20	حيادي	44,113	شركة حديد عز
16,229	2.2	2.3	16.9	17.3	-50.7%	12.03	حيادي	16,229	النساجون الشرقيون
151	0.6	0.6	7.3	11.5	تحت المراجعة	تحت المراجعة	تحت المراجعة	151	المصرية لخدمات النقل - ايجيترانس
613	0.9	1.3	2.7	3.7	تحت المراجعة	تحت المراجعة	تحت المراجعة	613	شركة سييد ميديكال

إجراءات الشركات

جدول توزيعات الأسهم المجانية

أسم الشركة	التوزيع	تاريخ نهاية الحق	تاريخ التوزيع
البنك المصري لتنمية الصادرات	1.27 سهم لكل سهم اصلي	2024-02-28	2024-02-29

الكوبونات

أسم الشركة	قيمة التوزيع النقدي	تاريخ نهاية الحق	تاريخ التوزيع
اوراسكوم كونستراكتيون بي ال سي	5.88 جنية للسهم	2024-02-15	2024-02-22
الاسكندرية للزيوت المعدنية	القسط الثاني 0.20 للسهم	2023-11-05	2024-03-07

الجمعيات العمومية

اليوم	الشركة	نوع الجمعية	العنوان
2024-02-22	وثائق شركة صندوق استثمار المصريين للاستثمار العقاري المبنى رقم B 2210 للاستثمار العقاري	عادية	مقر شركة صندوق استثمار المصريين للاستثمار العقاري المبنى رقم B 2210 القرية الذكية طريق مصر اسكندرية الصحراوي
2024-02-24	جولدن كوست السخنة	عادية	مقر الهيئة في حي السفارات - مدينة نصر - القاهرة
2024-02-26	اسمنت سيناء	غير / عادية	من خلال وسائل الاتصال الحديثة باستخدام تقنية E-Magles
27-02-2024	اجواء للصناعات الغذائية - مصر	عادية	النادي الاجتماعي بمصنع الشركة الكليلو 3 عتاقة بجوار محطة الكهرباء - السويس او من خلال وسائل الاتصال و التصويت عن بعد
2024-02-28	النصر لتصنيع الحاصلات الزراعية	عادية	مقر الشركة 3 ممر بهلر قصر النيل القاهرة

الشركات المكونة لمؤشر إي جي إكس 30 (EGX 30 index)

أسم الشركة	الكود	آخر سعر	نسبة التغير اليومي (%)	التغير من أول العام (%)	كمية التداول	قيمة التداول	أعلى سعر خلال 52 اسوع	أقل سعر خلال 52 أسبوع	الوزن في المؤشر
البنك التجاري الدولي (مصر)	COMI	81.00	-1.82	11.49	12,048,282	981,379,776	95.48	47.26	33.38%
الشرقية - إيسترن كومباني	EAST	32.44	0.87	14.23	895,996	29,063,334	40.00	12.80	6.18%
فوري لتكنولوجيا البنوك	FWRV	5.83	0.52	5.81	11,844,674	69,436,424	6.55	4.15	5.65%
اي فاينانس للاستثمارات المالية	EFIH	18.16	-1.47	3.77	699,111	12,865,502	20.50	14.16	5.14%
الفاضة المصرية الكويتية	EKHO	0.80	-0.13	1.65	178,647	142,910	1.30	0.76	4.98%
المجموعه الماليه ميرمس الفاوضه	HRHO	20.20	0.50	23.77	17,853,809	360,988,544	21.20	13.90	4.79%
ابوقير للاسمنه والصناعات	ABUK	89.27	-0.81	5.26	418,148	37,468,504	108.50	36.07	4.54%
مجموعه طلعت مصطفى	TMGH	48.00	-0.64	98.76	8,088,945	397,354,912	50.39	8.20	3.30%
المصريه للاتصالات	ETEL	41.50	2.19	10.23	3,663,449	151,175,472	42.42	20.23	3.16%
السويدي اليكترونيك	SWDY	33.50	1.85	15.52	5,590,996	186,458,912	35.90	10.91	2.85%
الاسكندريه للزيوت المعدنيه	AMOC	10.00	-0.50	1.42	8,106,261	82,308,048	12.51	6.41	2.16%
مصر لإنتاج الأسمدة - موبكو	MFPC	75.92	-0.24	18.16	1,193,117	91,269,320	810.00	61.62	2.12%
الفاضة المصرية الكويتية بالجنيه	EKHOA	51.95	-1.96	28.97	310,873	16,202,612	56.00	31.93	2.10%
سيدي كبر للبيروكيماويات	SKPC	39.18	-1.48	34.78	1,321,829	52,185,216	46.99	13.28	1.64%
الدلتا للسكر	SUGR	84.98	0.53	286.27	149,900	12,749,431	99.90	21.50	1.62%
ايديتا للصناعات الغذائية	EFID	36.18	1.37	16.04	103,978	3,705,139	37.25	13.05	1.55%
حديد عز	ESRS	81.20	-0.33	11.74	820,785	66,943,544	93.00	25.02	1.49%
ابن سينا فارما	ISPH	4.05	6.30	69.69	34,524,993	137,811,376	4.15	1.16	1.44%
مدينة مصر للإسكان	MASR	5.21	0.00	28.33	-	57,628,088	5.36	-	101.44%
مصرف ابو ظبي الاسلامي	ADIB	48.89	-1.15	43.84	121,776	5,952,094	50.50	16.00	1.41%
مصر الجديدة للإسكان والتعمير	HELI	12.58	0.32	20.96	18,142,220	228,688,512	13.22	6.52	1.24%
يلتون المالية الفاوضه	BTFH	3.55	-3.53	6.29	158,857,699	579,264,512	6.45	2.30	1.24%
جيهينه للصناعات الغذائية	JUFO	22.04	-0.05	40.65	673,064	14,862,251	24.40	7.30	0.92%
اوراسكوم كونستراكشون	ORAS	204.02	1.51	112.63	358,454	73,313,160	218.95	83.46	0.91%
بالم هيلز للتعمير	PHDC	4.24	10.13	59.40	96,309,780	391,380,448	38.60	2.07	0.88%
النساجون الشرقيون للسجاد	ORWE	24.40	-0.81	44.29	949,864	23,471,730	29.69	9.75	0.87%
القلعه للاستشارات الماليه - اسهم	CCAP	3.52	2.33	29.89	91,433,770	327,026,336	3.66	1.51	0.84%
جي بي كورپوريشن	GBCO	8.68	-3.12	9.87	8,225,612	71,955,968	-	4.60	0.81%
ايبيكو	PHAR	47.01	2.64	147.81	1,437,096	67,473,584	47.60	24.50	0.81%
الإسكندرية لتداول الحاويات	ALCN	57.10	0.32	17.61	332,741	18,999,756	72.00	13.60	0.81%
اوراسكوم للتنمية مصر	ORHD	14.90	1.98	34.23	5,139,353	75,747,288	14.95	6.71	0.81%

* السهم يتداول بالدولار

ملحق الإفصاحات

تعريف التوصيات

تخضع عملية التوصيات لرأي المحلل/المحللين الماليين المسؤولين عن تقييم الشركة محل الدراسة، وتقوم بناءً على مقارنة السعر المستهدف الذي تم التوصل إليه في هذا التقرير بسعر سهم الشركة في السوق وقت صدور هذا التقرير، وتقوم التوصيات على ثلاث مستويات رئيسية موضحة كما في الجدول الآتي:

التوصية	شراء	حيادي	بيع
التعريف	توصية بشراء السهم عند السعر الحالي في السوق	توصية بالحيادية بموقف المستثمر على ما هو عليه	توصية ببيع السهم عند السعر الحالي في السوق
السعر المستهدف مقابل سعر السوق	السعر المستهدف أعلى من السعر في السوق	السعر المستهدف لا يختلف عن السعر السوق	السعر المستهدف أقل من السعر في السوق
نسبة الارتفاع/-الانخفاض "مقابل سعر السوق"	$10\% \leq$	من $10\% +$ إلى $10\% -$	$10\% \geq$

شهادة المحللين

يشهد المحلل / المحللين الماليين المذكور اسماؤهم في هذا التقرير بأن الآراء الواردة في هذا التقرير حول الأوراق المالية المتضمنة وأي وجهات نظر أو تنبؤات أخرى تم التعبير عنها تعكس بدقة وجه نظره/نظرهم ورؤيتهم عن الشركة محل التقييم، وأنه/انهم لم يحصلوا على تعويض يرتبط، أو سيكون مرتبطاً بشكل مباشر أو غير مباشر بالتوصيات أو الآراء المحددة الواردة في هذا التقرير البحثي. ويشير المحلل/المحللين الوارد اسماؤهم في التقرير أيضاً إلى أنه لا هو/هم أو ذويهم لهم أي مصلحة مباشرة أو غير مباشرة في الأوراق المالية التي هي موضوع هذا التقرير البحثي وقت صدوره.

فريق عمل البحوث بشركة بريميز

عصام عبد العليم	مدير إدارة البحوث	essam.abdelaleem@premiere-securities.com
قسم التحليل المالي		
جهاد أبو هشيمة	محلل استثماري	g.abuhashima@premiere-securities.com
رضوى رمضان	باحث استثماري	radwa-ramdan@premiere-securities.com
قسم التحليل الفني		
مروة محمد	محلل فني أول	marwa.abuelnasr@premiere-securities.com

اخلاء المسؤولية

يستند هذا التقرير إلى المعلومات المتاحة للجمهور. لا يُقصد بهذا التقرير توصية بشراء أو بيع، كما لا يعتبر عرض شراء أو بيع الأوراق المالية المذكورة فيه. لقد تم إعداد المعلومات والآراء الواردة في هذا التقرير من قبل إدارة أبحاث شركة بريميز من مصادر يعتقد أنها موثوق فيها في وقت نشرها. لا تتحمل شركة بريميز أية مسؤولية قانونية أو مسؤولية عن الخسائر أو الأضرار الناتجة عن استخدام هذا المنشور أو محتوياته. يحق لشركة بريميز تغيير الآراء الواردة في هذا التقرير دون إشعار مسبق.

يحتوي هذا التقرير البحثي (بما في ذلك جميع الملاحق) على معلومات يُقصد نقلها فقط إلى المستقبلين المقصودين، إذا لم يكن القارئ أو المتلقي لهذا التقرير البحثي هو المتلقي المقصود، يرجى إخطار بريميز على الفور، ويجب مسح هذا التقرير البحثي دون الاحتفاظ بأي جزء بأي شكل من الأشكال. إن الاستخدام غير المصرح به لهذا التقرير البحثي أو نشره أو توزيعه أو إعادة إنتاجه من قبل أي شخص بخلاف المتلقي المقصود محظور تمامًا.

يؤكد محلل/محللو الأبحاث الذين يغطون الشركة (أو الشركات) المذكورة في هذا التقرير أن وجهات نظرهم حول الشركة (أو الشركات) وأوراقهم المالية تم التعبير عنها بدقة.



مسؤولي الاتصال

البحوث	تليفون: (+202) 37627581	بريد الكتروني: research@premiere-securities.com
خدمة العملاء	تليفون: (+202) 33330700	بريد الكتروني: etrade@premiere-securities.com