

احصائيات التداول

مؤشرات السوق المصري

اسم المؤشر	قيمة المؤشر	Δ اليومي	Δ من أول
أي جي اكس 30	31,061.88	-0.81%	112.77%
أي جي اكس 70	6,819.88	-0.94%	24.60%
أي جي اكس 100	9,767.30	-1.08%	23.95%
مؤشر تميز	7,482.60	6.77%	17.28%

مؤشرات الأسواق العالمية والعربية

العربية	المؤشر	القيمة	التغير (%)
السعودية	TASI	12,762.00	0.27%
ابوظبي	ADI	4,237.00	-0.59%
الكويت	MARKET-	9,775.00	6.01%
البحرين	BSEX	7,437.94	-0.07%
قطر	GENERAL	2,030.77	-0.78%
المغرب	MASI	10,258.00	0.00%
تونس	TUN20	13,064.00	0.73%

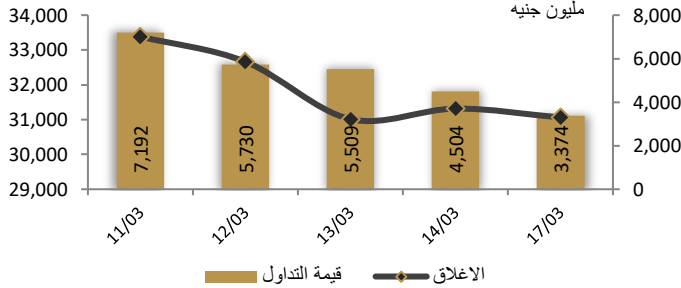
  

المؤشرات العالمية	المؤشر	القيمة	التغير (%)
أمريكا	Dow Jones	38,714.77	-0.5%
أمريكا	S&P 500	5,117.09	-0.7%
أمريكا	NASDAQ	15,973.17	-1.0%
لندن	FTSE 100	7,727.42	-0.2%
ألمانيا	DAX	17,936.65	0.0%
اليابان	Nikkei 225	39,740.44	2.7%
الذهب (دولار)	الأوقية	2,147.64	-0.4%
خام برنت (دولار)	البرميل	85.71	0.4%


أسعار العملات مقابل الجنيه المصري

العملة	شراء	بيع	Δ اليومي بالجنيه
دولار أمريكي	47.208	47.308	-0.570
يورو	51.395	51.523	-0.876
جنيه إسترليني	60.138	60.284	-1.049
فرنك سويسري	53.408	53.546	-0.934
100 ين ياباني	31.672	31.746	-0.663
ريال سعودي	12.587	12.615	-0.152
دينار كويتي	153.526	153.901	-2.000
درهم اماراتي	12.852	12.880	-0.156
اليوان الصيني	6.560	6.575	-0.085

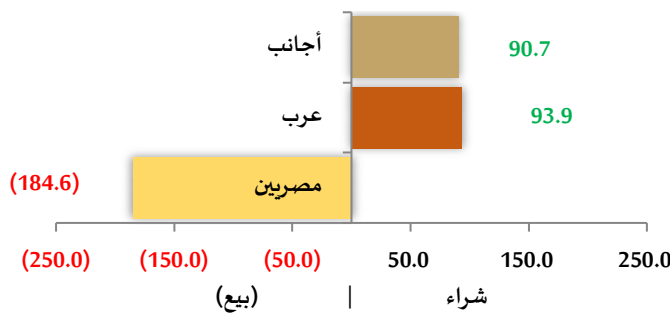
رسم بياني لمؤشر EGX 30 الرئيسي



انواع المستثمرين (مليون جنيه)

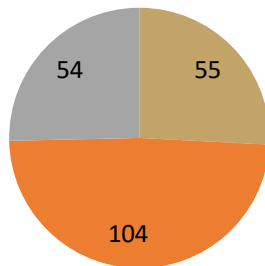


صافي تعاملات المستثمرين (مليون جنيه)



تغيرات الاسهم


- الاسهم التي ارتفع سعرها
- الاسهم التي انخفض سعرها
- الاسهم التي لم يتغير سعرها



تابع احصائيات التداول

أكبر خمس قطاعات من حيث قيمة التداول اليومي			
اسم القطاع	قيمة المؤشر	التغير اليومي %	قيمة تداول القطاع (جنيه)
خدمات مالية	1,482.9	-0.8	696,002,476
اتصالات وتكنولوجيا واطلام	2,649.9	-0.4	523,140,243
العقارات	3,075.1	-1.4	492,526,818
موارد أساسية	2,926.3	-3.5	336,180,630
م. صناعية وخدمات وسيارات	4,364.5	-1.5	278,233,614
التعاملات الداخلية لجلسة تداول يوم 14 مارس 2024			
اسم الشركة	الوظيفة	الصفقة	الكمية
الايغلاق (جنيه)			
فوديكو	مجموعة مرتبطة	شراء	1180
58.2			
مطاحن مصر الوسطي	مجلس الادارة	شراء	1483
55.8			
مطاحن جنوب القاهرة و الجيزة	مجلس الادارة	شراء	1000
41.32			
العربية لحليج الاقطان	مجلس الادارة	شراء	58051
6.22			
ايبيكو	مجلس الادارة	بيع	5000
48.5			
المالية و الصناعية المصرية	مجلس الادارة	شراء	23804
90.09			
اكرو مصر	مجلس الادارة	بيع	500
47.55			
المهندس للتأمين	مجلس الادارة	شراء	5000
19.97			
مدينة مصر للاسكان	مجموعة مرتبطة	شراء	1480000
3.91			
المصرية للمنتجات السياحية	مجلس الادارة	شراء	13897
4.2			
مستشفى الزهراء الدولي	مساهم رئيسي	شراء	140
8.22			
يوتوبيا للاستثمار	مجلس الادارة	بيع	10000
17.19			

أعلى 5 أسهم من حيث الارتفاع في السعر		
السهم	سعر الاغلاق (ج)	التغير (%)
القاهرة للزيوت والصابون	0.26	19.54
المشروعات الصناعية والهندسية	0.29	9.96
يوتوبيا	18.90	9.95
النصر للأعمال المدنية	5.06	8.58
روبكس	8.44	8.21
أعلى 5 أسهم من حيث الانخفاض في السعر		
السهم	سعر الاغلاق (ج)	التغير (%)
كوتكتك المالية القابضة	4.90	11.07-
سبينالكس	4.95	10.65-
ايجيفرت	45.52	10.34-
السعودية المصرية للاستثمار	66.00	9.05-
التعمير والاستشارات الهندسية	100.00	9.02-
أكبر 5 أسهم من حيث قيمة التداول		
السهم	ق. التداول (ج)	سعر الإغلاق
بلتون المالية القابضة	425,109,888	3.60
فوري	306,725,248	8.55
طلعت مصطفى	246,965,440	76.00
اي فاينانس للاستثمارات المالية	202,662,112	25.30
البنك التجاري الدولي	175,150,816	91.65
أكبر 5 أسهم من حيث كمية التداول		
السهم	ك. التداول (سهم)	سعر الإغلاق
بلتون المالية القابضة	117,418,876	3.60
القاهرة للزيوت والصابون	54,057,268	0.26
المصريين للاسكان	50,068,696	0.43
فوري	35,313,896	8.55
اوراسكوم للاستثمار القابضة	32,796,110	0.45



## متابعة اسعر الذهب يوميا

اسعار الذهب من البورصة المصرية

الغيار	السعر السابق			السعر الحالي			متوسط التغير (%)
	العرض	الطلب	المتوسط	العرض	الطلب	المتوسط	
عيار 24	3,381	3,278	3,329	3,406	3,290	3,348	0.56%

الاسعار المحلية للذهب بالجنيه - شعبة الذهب المصرية

الغيار	السعر السابق بالجنيه	سعر اليوم بالجنيه	التغير %
عيار 21	2,940	2,950	0.34%
عيار 24 - (99.9)	3,360	3,371	0.34%
عيار 18	2,520	2,529	0.34%
عيار 14	1,966	1,972	0.34%
الجنيه الذهب	23,520	23,600	0.34%

اسعار الذهب عالميا بالدولار - المجلس العالمي للذهب

الغيار	السعر السابق (دولار)	سعر اليوم (دولار)	التغير %
سعر الأوقية - 99.9	2,161	2,155	-0.27%
سعر الجرام - 99.9	69	69	-0.27%

السعر الضمني للدولار من واقع سعر الذهب المحلي مقابل العالمي

الغيار	السعر السابق	سعر اليوم	التغير %
سعر الدولار الضمني	48.35	48.65	0.61%

\* أوقية الذهب تساوي 31.1 جرام

\* الذهب المحلي عيار 24 هو الذهب النقي بنسبة 99.9

## صناديق استثمار ازي موت

اسم الصندوق	العملة	الفئة	كود رويترز	كود بلومبرج	الشراء	الإسترداد	سعر الوثيقة سابقا	سعر الوثيقة اليوم	التغير %
جولد-az	جنيه	المعادن النفيسة	-	-	الإثنين والخميس	الإثنين والخميس	12.45	12.53	0.64%
استحقاق - 2027 بالدولار	USD	الدخل الثابت	68687094	TARGET27 EY	مغلق شهريا	مغلق شهريا	10.45	10.45	0.00%
استحقاق - 2025 بالجنيه	جنيه	الدخل الثابت	68687095	TARGET25 EY	مغلق شهريا	مغلق شهريا	11.41	11.41	0.00%
فرص	جنيه	الأسهم	68659742	AZFORAS EY	يومية	يومية	27.80	27.42	-1.37%
ادخار	جنيه	الدخل الثابت	68659741	AZDKHAR EY	يومية	يومية	14.74	14.74	0.00%

### تخطط الشركة القابضة للتشييد والتعمير لتقليص ملكيتها في 3 شركات مقيدة في البورصة المصرية

تخطط الشركة القابضة للتشييد والتعمير للإسكان والتعمير، والشمس للإسكان والتعمير. الخطة تتضمن خفض الحصص إلى أقل من 20% بالشركات الثلاث مطلع 2025، لفتح الطريق أكثر أمام القطاع الخاص للإدارة وتعظيم قيم تلك الشركات وفقاً لوثيقة سياسة ملكية الدولة للشراكة مع القطاع الخاص. تمتلك "القابضة للتشييد والتعمير" نحو 72.25% من أسهم "مصر الجديدة للإسكان"، و44.54% من "الشمس للإسكان"، و47.6% في "زهراء المعادي للتنمية". المصدر: ايكونومي بلس.

### تعترم شركة مصر لصناعة الكيماويات "كيما" تعديل موازنتها التقديرية للعام المالي المقبل

تعترم شركة مصر لصناعة الكيماويات "كيما" تعديل موازنتها التقديرية للعام المالي المقبل بعد تحرير سعر الدولار وعرضها على الجمعية العمومية للشركة التي ستعقد يوم الأربعاء المقبل. ووضعت الشركة الموازنة التقديرية قبل قيام البنك المركزي بتحرير سعر صرف الجنيه أمام الدولار ليصل إلى مستوى سعري 47.80 جنيهاً حالياً، مقابل نحو 31 جنيهاً قبل التحرير. وبحسب الموازنة غير المحدثة التي أعلنتها الشركة الأحد تستهدف "كيما" مضاعفة مبيعاتها التصديرية لتصل إلى 163.7 مليون دولار خلال العام المالي 2025-2024. وحقت الشركة صادرات بقيمة 74.780 مليون دولار محققة فعلياً خلال النصف الأول من العام المالي الجاري. وأضافت الشركة في موازنتها التقديرية للعام المالي المقبل، أنها تستهدف زيادة مبيعاتها لتصل إلى 6.7 مليار جنيه. وتوقعت أن تصل نسبة المكون الأجنبي إلى إجمالي الإنتاج بنحو 10% خلال العام المالي المقبل، مقابل نسبة 9% حالياً. وكانت مبيعاتها في النصف الأول من العام المالي الحالي 3.2 مليار جنيه، وسجلت أرباحاً بقيمة 51.36 مليون جنيه خلال الفترة. وتوقعت الشركة أرباحاً خلال العام المالي المقبل بنحو 821.1 مليون جنيه. المصدر: ايكونومي بلس.

### إي إف جي فاينانس تطلق شركة جديدة لتمويل المشروعات الصغيرة والمتوسطة

إي إف جي فاينانس تطلق شركة جديدة لتمويل المشروعات الصغيرة والمتوسطة: حصلت شركة إي إف جي فاينانس، ذراع الخدمات المالية غير المصرفية لمجموعة إي إف جي القابضة، على الضوء الأخضر من الهيئة العامة للرقابة المالية لإطلاق شركة جديدة لتقديم خدمات التمويل للمشروعات الصغيرة والمتوسطة. ومن المتوقع أن تنطلق أعمال الشركة الجديدة خلال الربع الثاني من العام الجاري. الشركة الجديدة ستتيح لإي إف جي فاينانس سد الفجوة في قطاع الخدمات المالية. المصدر: انتربرايز.

### دعماً لرأس المال العامل.. ابن سينا فارما تحتجز أرباح عام 2023

قرر مجلس إدارة شركة ابن سينا فارما دعم رأس المال العامل باحتجاز أرباح عام 2023 القابلة للتوزيع والبالغة نحو 1.05 مليار جنيه "لدعم النمو الاستثنائي المتوقع للإيرادات والذي يفوق التقديرات السابقة نتيجة الاستقرار المتوقع في الإنتاج بعد توفير العملة الصعبة للمصنعين" المصدر: انتربرايز.

## نظرة على اخبار الاقتصاد والسوق

### تلقي جهاز تنمية مدينة أكتوبر الجديدة 60 طلباً من شركات استثمارية ومطورين عقارين للحصول على قطع أراضي استثمارية

وفقاً لآلية السداد بالدولار الأمريكي تحويلاً من الخارج. إن الطلبات الجديدة موزعة على قطع أراضٍ بأنشطة تجارية وإدارية وعمرانية وتعليمية ومختلطة. وأضافت المصادر، أن مساحات الأراضي التجارية تتراوح بين 1500 متر و15 ألف متر مربع، وتصل مساحة أراضي النشاط العمراني المتكامل إلى 30 فداناً للقطعة الواحدة. وأوضحت المصادر، أن المناطق الأكثر طلباً للحصول على أراضي بمدينة أكتوبر الجديدة، هي منطقة الـ800 فدان، والمنطقة الملاصقة لها شمالي واحة أكتوبر، ومنطقة غرب المطار بجوار مشروع الإسكان الاجتماعي. وأشارت إلى أن جهاز مدينة أكتوبر الجديدة بدأ دراسة طلبات التخصيص، وتمت الموافقة على عدد منها وبدأت الشركات سداد المستحقات المقررة بالدولار. ووفقاً لبيانات وزارة الإسكان. المصدر: ايكونومي بلس.

### حطمت مصر رقمها القياسي في تصدير الخضروات والفواكه الطازجة والمجمدة والمجففة إلى ألمانيا خلال العام 2023

حطمت مصر رقمها القياسي في تصدير الخضروات والفواكه الطازجة والمجمدة والمجففة إلى ألمانيا خلال العام الماضي، وفق البيانات الرسمية التي اطلع عليها "إيكونومي بلس" من وزارة الزراعة المصرية. اشترى المستوردون الألمان أكثر من 190 ألف طن من المنتجات المصرية، وهو ما يمثل زيادة 25% عن العام السابق لها. المصدر: ايكونومي بلس.

### أعلنت الهيئة العامة للسلع التموينية عن ممارسة لتوريد 50 ألف طن من سكر القصب الخام

أعلنت الهيئة العامة للسلع التموينية عن ممارسة لتوريد 50 ألف طن من سكر القصب الخام من أي منشأ لصالح الشركة القابضة للصناعات الغذائية ويمثلها شركة السكر والصناعات التكاملية "الجهة المستلمة". وذكرت الهيئة في بيان لها أمس الأحد، أن ذلك يأتي في إطار استراتيجية وزارة التموين والتجارة الداخلية لتعزيز أرصدها من السلع الأساسية موضحة أن فترة الوصول من 5 - 17 مايو- أو من 18 - 30 مايو. المصدر: ايكونومي بلس.

### الاتحاد الأوروبي يوقع حزمة مساعدات بقيمة 7.4 مليار يورو لمصر

رسمياً.. الاتحاد الأوروبي يعلن حزمة المساعدات لمصر: من المقرر أن يقدم الاتحاد الأوروبي لمصر حزمة قروض ومنح واستثمارات بقيمة إجمالية 7.4 مليار يورو حتى عام 2027، بموجب اتفاقية شراكة استراتيجية شاملة وقعتها الرئيس عبد الفتاح السيسي مع رئيسة المفوضية الأوروبية أورسولا فون دير لاين. هدف اتفاقية الشراكة إلى ترفيع العلاقات بين مصر والاتحاد الأوروبي إلى مستوى "الشراكة الاستراتيجية والشاملة" المصدر: انتربرايز.

## نظرة على الاخبار العالمية

### تراجع أسعار الذهب والأنظار تتجه صوب اجتماعات البنوك المركزية

تراجعت أسعار الذهب خلال تعاملات اليوم الإثنين الثامن عشر من مارس آذار، وسط ارتفاع الدولار الأمريكي، ومع تقرب عدد من الاجتماعات الهامة لدى البنوك المركزية. يعلن بنك اليابان قراره بشأن معدل الفائدة غداً الثلاثاء، وسط تزايد التوقعات بزيادتها لأول مرة في 17 عاماً في ظل زيادة الأجور. فيما يعلن الفدرالي الأمريكي قراره للسياسة النقدية يوم الأربعاء، وعلى الرغم من توقعات تثبيت معدل الفائدة، ينتظر المستثمرون أي إشارات بشأن مسار البنك للنصف الثاني من 2024. كما يعقد بنك إنكلترا اجتماع السياسة النقدية يوم الخميس، وتشير التوقعات إلى تثبيت معدل الفائدة لخامس اجتماع على التوالي. وتخفض أسعار الفائدة الأعلى شهية الإقبال على الذهب الذي لا يدر فائدة. المصدر: CNBC عربية.

### ارتفاع أسعار النفط في مستهل تعاملات الأسبوع وسط استمرار التوترات الجيوسياسية

استهلّت أسعار النفط تعاملات الأسبوع على ارتفاع، مواصلة المكاسب المسجلة في الأسبوع الماضي عندما ارتفعت 4%، وسط توقعات إيجابية على مستوى الطلب العالمي. وكانت وكالة الطاقة الدولية رفعت توقعاتها لنمو الطلب العالمي على النفط بمقدار 110 آلاف برميل يومياً إلى 1.3 مليون برميل يومياً. وتعد الزيادة المعلنة في التقديرات هي الرابعة منذ نوفمبر تشرين الثاني. كما تتجه الأنظار نحو عدد من الاجتماعات الهامة لدى البنوك المركزية هذا الأسبوع وفي مقدمتها الفدرالي الأمريكي الذي من المتوقع أن يثبت معدل الفائدة، لكنه سيصدر توقعاته للتضخم والنمو الاقتصادي. أما على مستوى التوترات الجيوسياسية، أكد رئيس الوزراء الإسرائيلي بنيامين نتنياهو أمس الأحد أنه سيمضي قدماً في خطط التوغّل في رفح في جنوب قطاع غزة حيث يأوي أكثر من مليون نازح، في تحد للضغوط من حلفاء إسرائيل. وعلق المستشار الألماني بأن هذه الخطوة ستجعل السلام في المنطقة "صعباً للغاية". المصدر: CNBC عربية.

## شركات تحت التغطية

اسم الشركة	سعر السهم	رأس المال السوقي	التوصية	السعر المستهدف	احتمالية (الصعود/الهبوط) عن السعر السوقي	مضاعف الربحية	مضاعف القيمة الدفترية
	جنيه	مليون جنيه		جنيه		2023	2022
<b>قطاع الكيماويات</b>							
المالية والصناعية المصرية	88.09	6,410	حيادي	50.77	-42.4%	21.1	3.9
مصر لصناعة الأسمدة "موبكو"	53.99	12,370	شراء	170.64	216.1%	2.6	0.6
أبو قير للأسمدة والكيماويات	61.25	77,290	حيادي	50.00	-18.4%	8.5	4.3
شركة الصناعات الكيماوية - كيما	10.21	12,115	حيادي	6.23	-38.9%	18.6	2.5
<b>قطاع الأغذية</b>							
عبورلاند للصناعات الغذائية	12.63	5,052	حيادي	10.37	-17.9%	16.3	5.4
الصناعات الغذائية العربية (دومتي)	14.49	4,095	حيادي	7.05	-51.3%	25.9	4.6
الدلتا للسكر	62.70	8,916	شراء	97.86	56.1%	7.7	4.6
جهينة للصناعات الغذائية	22.00	20,711	حيادي	9.32	-57.6%	47.8	7.1
<b>قطاع الاسمنت</b>							
العربية للأسمنت	12.96	4,908	حيادي	9.49	-26.8%	143.6	4.6
مصر بني سويف للأسمنت	39.39	2,954	حيادي	37.82	-4.0%	17.5	1.7
مصر للأسمنت فنا	20.57	1,481	حيادي	22.36	8.7%	10.1	1.0
<b>قطاع تكنولوجيا المعلومات</b>							
إي فاينانس	25.30	44,978	حيادي	16.30	-35.6%	60.2	10.2
<b>قطاعات متنوعة</b>							
شركة حديد عز	62.00	33,682	حيادي	33.20	-46.5%	9.6	غ.م.
النساجون الشرقيون	19.25	12,803	حيادي	12.03	-37.5%	13.7	1.8
المصرية لخدمات النقل - ايجيترانس	4.01	125	تحت المراجعة	تحت المراجعة	تحت المراجعة	9.6	0.5
شركة سييد ميديكال	0.47	521	تحت المراجعة	تحت المراجعة	تحت المراجعة	3.1	1.1

## إجراءات الشركات

### جدول توزيعات الأسهم المجانية

أسم الشركة	التوزيع	تاريخ نهاية الحق	تاريخ التوزيع
------------	---------	------------------	---------------

لا توجد توزيعات

### الكوبونات

أسم الشركة	قيمة التوزيع النقدي	تاريخ نهاية الحق	تاريخ التوزيع
المصرية العربية (ثمار) للتداول	القسط الثاني 0.04 جنية	2023-12-26	2024-03-25
بنك فيصل الاسلامي المصري	1.853 جنية للسهم	2024-03-25	2024-03-28
بنك فيصل الاسلامي المصري	0.06 دولار للسهم	2024-03-25	2024-03-28

### الجمعيات العمومية

اليوم	الشركة	نوع الجمعية	العنوان
2024-03-18	البنك المصري الخليجي	غير / عادية	من خلال وسائل الاتصال الحديثة
2024-03-20	العامه لصناعة الورق - راكتا	غير عادية	مقر قاعة اجتماعات المعهد العالي للدراسات التعاونية - ش القصر العيني-القاهرة
2024-03-20	الصناعات الكيماوية المصرية - كيما	غير / عادية	مقر قاعة اجتماعات المعهد العالي للدراسات التعاونية - ش القصر العيني-القاهرة
2024-03-21	مصرف ابوظبي الاسلامي - مصر	غير / عادية	مقر البنك فرع البورصة 15 ش البورصة- عابدين- القاهرة او من خلال وسائل الاتصال الحديثة
2024-03-21	دلتا للطباعة و التغليف	عادية	مقر الشركة بمدينة برج العرب الجديدة- المنطقة الصناعية الثانية- قطعة 8 بلوك 35
2024-03-21	بنك الشركة المصرفية العربية الدولية	غير / عادية	قاعة الاجتماعات المقر الرئيسي للبنك 56 ش جامعة الدول العربية- المهندسين- الجيزة

## الشركات المكونة لمؤشر إي جي إكس 30 (EGX 30 index)

اسم الشركة	الكود	آخر سعر	نسبة التغير اليومي (%)	التغير من أول العام (%)	كمية التداول	قيمة التداول	أعلى سعر خلال 52 اسوع	أقل سعر خلال 52 أسبوع	الوزن في المؤشر
البنك التجاري الدولي (مصر)	COMI	91.65	1.83	26.15	1,897,965	175,150,816	97.50	47.26	33.38%
الشرقية - إيسترن كومباني	EAST	28.00	-5.05	1.41-	754,081	21,535,496	40.00	12.80	6.18%
فوري لتكنولوجيا البنوك	FWRV	8.55	6.08	55.17	35,313,896	306,725,248	9.38	4.15	5.65%
اي فاينانس للاستثمارات المالية	EFIH	25.30	-5.60	44.57	7,485,695	202,662,112	33.98	14.31	5.14%
الفاضة المصرية الكويتية	EKHO	0.90	0.22	14.76	203,584	183,024	1.24	0.76	4.98%
المجموعه الماليه ميرمس الفاوضه	HRHO	19.83	-3.36	21.51	6,084,670	124,486,072	23.97	12.29	4.79%
ابوقير للاسمدة والصناعات	ABUK	61.25	-3.09	27.78-	981,899	61,507,460	108.50	37.00	4.54%
مجموعة طلعت مصطفى	TMGH	76.00	-1.34	214.70	3,204,505	246,965,440	91.40	8.20	3.30%
المصرية للاتصالات	ETEL	39.46	-1.60	4.81	416,925	16,681,882	42.66	20.23	3.16%
السويدى اليكتروك	SWDY	40.50	-2.39	39.66	3,648,010	152,321,616	49.00	10.91	2.85%
الاسكندرية للزيوت المعدنية	AMOC	7.84	-4.04	20.49-	5,886,675	47,220,280	12.51	6.75	2.16%
مصر لإنتاج الأسمدة - موبكو	MFPC	53.99	-4.10	15.97-	662,903	36,860,872	810.00	53.99	2.12%
الفاضة المصرية الكويتية بالجنية	EKHOA	40.00	4.44	0.70-	1,752,138	70,200,544	56.00	33.00	2.10%
سيدى كرير للبتروكيماويات	SKPC	27.48	-2.90	5.47-	2,122,052	59,759,788	46.99	13.41	1.64%
الدلتا للسكر	SUGR	62.70	-2.34	185.00	392,720	25,035,830	99.90	21.50	1.62%
ايديتا للصناعات الغذائية	EFID	36.00	-1.72	15.46	166,724	6,049,361	49.98	13.05	1.55%
حديد عز	ESRS	62.00	-3.13	32.61-	1,281,816	80,697,720	94.90	25.55	1.49%
ابن سينا فارما	ISPH	2.91	-0.68	78.22-	9,807,446	29,694,132	4.15	1.16	1.44%
مدينة مصر للإسكان	MASR	3.87	0.00	4.68-	-	28,502,412	5.74	-	101.44%
مصرف ابو ظبي الاسلامي	ADIB	48.00	-2.56	41.22	488,963	23,498,662	58.90	16.00	1.41%
مصر الجديدة للإسكان والتعمير	HELI	10.58	-0.66	1.73	3,147,536	33,909,576	13.95	6.56	1.24%
بلتون المالية الفاوضه	BTFH	3.60	1.69	7.78	117,418,876	425,109,888	5.50	0.96	1.24%
جيهينة للصناعات الغذائية	JUFO	22.00	-1.03	40.40	433,353	9,528,908	24.50	7.99	0.92%
اوراسكوم كونستراكتيون	ORAS	282.03	-0.17	193.93	198,824	56,548,368	340.00	83.46	0.91%
بالم هيلز للتعمير	PHDC	3.60	-3.74	35.34	11,346,882	42,175,204	54.80	3.57	0.88%
النساجون الشرقيون للسجاد	ORWE	19.25	4.00	13.84	2,729,503	52,927,428	29.69	9.75	0.87%
القلعة للاستشارات المالية - اسهم	CCAP	2.83	-5.03	4.43	22,265,424	64,710,864	3.66	1.51	0.84%
جى بى كوربوريشن	GBCO	12.80	1.19	62.03	9,409,805	125,536,912	-	4.00	0.81%
ايبىكو	PHAR	48.54	0.08	155.88	1,215,277	60,829,228	53.49	24.50	0.81%
الإسكندرية لتداول الحاويات	ALCN	36.04	-3.89	25.77-	1,453,052	53,729,328	72.00	14.06	0.81%
اوراسكوم للتنمية مصر	ORHD	13.79	-3.09	24.23	929,937	13,234,195	17.00	6.71	0.81%

\* السهم يتداول بالدولار



## ملحق الإفصاحات

### تعريف التوصيات

تخضع عملية التوصيات لرأي المحلل/المحللين الماليين المسؤولين عن تقييم الشركة محل الدراسة، وتقوم بناءً على مقارنة السعر المستهدف الذي تم التوصل إليه في هذا التقرير بسعر سهم الشركة في السوق وقت صدور هذا التقرير، وتقوم التوصيات على ثلاث مستويات رئيسية موضحة كما في الجدول الآتي:

التوصية	شراء	حيادي	بيع
التعريف	توصية بشراء السهم عند السعر الحالي في السوق	توصية بالحيادية بموقف المستثمر على ما هو عليه	توصية ببيع السهم عند السعر الحالي في السوق
السعر المستهدف مقابل سعر السوق	السعر المستهدف أعلى من السعر في السوق	السعر المستهدف لا يختلف عن السعر السوق	السعر المستهدف أقل من السعر في السوق
نسبة الارتفاع/-الانخفاض "مقابل سعر السوق"	10%+≤	من 10%+ إلى 10%-	10%-≥

### شهادة المحللين

يشهد المحلل / المحللين الماليين المذكور اسماؤهم في هذا التقرير بأن الآراء الواردة في هذا التقرير حول الأوراق المالية المتضمنة وأي وجهات نظر أو تنبؤات أخرى تم التعبير عنها تعكس بدقة وجه نظره/نظرهم ورؤيتهم عن الشركة محل التقييم، وأنه/انهم لم يحصلوا على تعويض يرتبط، أو سيكون مرتبطاً بشكل مباشر أو غير مباشر بالتوصيات أو الآراء المحددة الواردة في هذا التقرير البحثي. ويشير المحلل/المحللين الوارد اسماؤهم في التقرير أيضاً إلى أنه لا هو/هم أو ذويهم لهم أي مصلحة مباشرة أو غير مباشرة في الأوراق المالية التي هي موضوع هذا التقرير البحثي وقت صدوره.

#### فريق عمل البحوث بشركة بريميز

عصام عبد العليم	مدير إدارة البحوث	essam.abdelaleem@premiere-securities.com
قسم التحليل المالي		
جهاد أبو هشيمة	محلل استثماري	g.abuhashima@premiere-securities.com
رضوى رمضان	باحث استثماري	radwa-ramdan@premiere-securities.com
قسم التحليل الفني		
مروة محمد	محلل فني أول	marwa.abuelnasr@premiere-securities.com

## اخلاء المسؤولية

يستند هذا التقرير إلى المعلومات المتاحة للجمهور. لا يُقصد بهذا التقرير توصية بشراء أو بيع، كما لا يعتبر عرض شراء أو بيع الأوراق المالية المذكورة فيه. لقد تم إعداد المعلومات والآراء الواردة في هذا التقرير من قبل إدارة أبحاث شركة بريميز من مصادر يعتقد أنها موثوق فيها في وقت نشرها. لا تتحمل شركة بريميز أية مسؤولية قانونية أو مسؤولية عن الخسائر أو الأضرار الناتجة عن استخدام هذا المنشور أو محتوياته. يحق لشركة بريميز تغيير الآراء الواردة في هذا التقرير دون إشعار مسبق.

يحتوي هذا التقرير البحثي (بما في ذلك جميع الملاحق) على معلومات يُقصد نقلها فقط إلى المستقبلين المقصودين، إذا لم يكن القارئ أو المتلقي لهذا التقرير البحثي هو المتلقي المقصود، يرجى إخطار بريميز على الفور، ويجب مسح هذا التقرير البحثي دون الاحتفاظ بأي جزء بأي شكل من الأشكال. إن الاستخدام غير المصرح به لهذا التقرير البحثي أو نشره أو توزيعه أو إعادة إنتاجه من قبل أي شخص بخلاف المتلقي المقصود محظور تمامًا.

يؤكد محلل/محللو الأبحاث الذين يغطون الشركة (أو الشركات) المذكورة في هذا التقرير أن وجهات نظرهم حول الشركة (أو الشركات) وأوراقهم المالية تم التعبير عنها بدقة.

## مسؤولي الاتصال



البحوث	تليفون: (+202) 37627581	بريد الكتروني: research@premiere-securities.com
خدمة العملاء	تليفون: (+202) 33330700	بريد الكتروني: etrade@premiere-securities.com