

احصائيات التداول

مؤشرات السوق المصري

اسم المؤشر	قيمة المؤشر	Δ اليومي	Δ من أول
أي جي اكس 30	28,675.70	-1.43%	96.43%
أي جي اكس 70	6,211.56	-1.16%	13.49%
أي جي اكس 100	8,956.83	-0.73%	13.66%
مؤشر تميز	6,725.11	-5.97%	5.41%

مؤشرات الأسواق العالمية والعربية

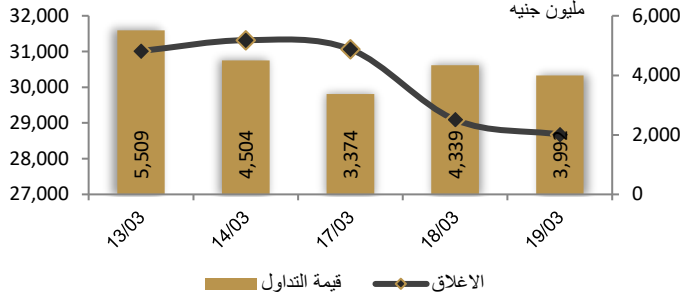
العربية	المؤشر	القيمة	التغير (%)
السعودية	TASI	12,804.00	0.25%
ابوظبي	ADI	4,282.00	0.21%
الكويت	MARKET-	9,271.00	0.13%
البحرين	BSEX	7,375.30	-0.44%
قطر	GENERAL	2,035.61	0.02%
المغرب	MASI	10,228.00	0.00%
تونس	TUN20	13,035.00	-0.39%

المؤشرات العالمية	المؤشر	القيمة	التغير (%)
أمريكا	Dow Jones	39,110.76	0.8%
أمريكا	S&P 500	5,178.51	0.6%
أمريكا	NASDAQ	16,166.79	0.4%
لندن	FTSE 100	7,738.30	0.2%
ألمانيا	DAX	17,987.49	0.3%
اليابان	Nikkei 225	40,003.60	0.7%
الذهب (دولار)	الأوقية	2,156.83	0.0%
خام برنت (دولار)	البرميل	87.26	-0.1%

أسعار العملات مقابل الجنيه المصري

العملة	شراء	بيع	Δ اليومي بالجنيه
دولار أمريكي	47.019	47.119	-0.090
يورو	51.006	51.133	-0.352
جنيه إسترليني	59.671	59.817	-0.331
فرنك سويسري	52.979	53.097	-0.390
100 ين ياباني	31.271	31.339	-0.327
ريال سعودي	12.537	12.564	-0.024
دينار كويتي	152.866	153.241	-0.401
درهم اماراتي	12.802	12.832	-0.024
اليوان الصيني	6.531	6.545	-0.013

رسم بياني لمؤشر EGX 30 الرئيسي



انواع المستثمرين (مليون جنيه)

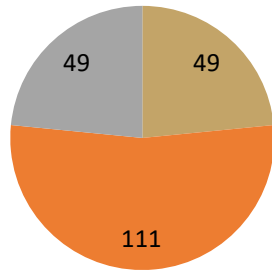
لا توجد بيانات نظرا لوجود مشكلة في موقع البورصة

صافي تعاملات المستثمرين (مليون جنيه)

لا توجد بيانات نظرا لوجود مشكلة في موقع البورصة

تغيرات الاسهم

- الاسهم التي ارتفع سعرها
- الاسهم التي انخفض سعرها
- الاسهم التي لم يتغير سعرها



تابع احصائيات التداول

أكبر خمس قطاعات من حيث قيمة التداول اليومي			
اسم القطاع	قيمة المؤشر	التغير اليومي %	قيمة تداول القطاع (جنيه)
العقارات	2,734.9	-1.3	864,994,738
خدمات مالية	1,375.7	-1.6	789,978,532
البنوك	2,642.5	-2.3	505,086,715
م. صناعية وخدمات وسيارات	3,806.5	-2.3	356,964,854
موارد أساسية	2,838.0	2.4	319,329,685


التعاملات الداخلية لجلسة تداول يوم 18 مارس 2024				
اسم الشركة	الوظيفة	الصفقة	الكمية	الاطلاق (جنيه)
فوديكو	مجموعة مرتبطة	شراء	2000	54.43
العربية لحليج الاقطان	مجلس الادارة	بيع	800	5.9
العربية لحليج الاقطان	مجلس الادارة	شراء	67787	5.9
المهندس للتأمين	مجلس الادارة	شراء	500	19.97
مدينة مصر للاسكان	مجموعة مرتبطة	شراء	1250000	3.48
بالم هيلز	مجلس الادارة	شراء	873395	3.28
برايم القابضة	مساهم رئيسي	بيع	876161	0.709
برايم القابضة	مساهم رئيسي	شراء	973872	0.709
رواد السياحة	مجموعة مرتبطة	شراء	12500	24.65
بيراميذا	مجلس الادارة	شراء	1135	155
المصرية للمنتجات السياحية	مجلس الادارة	شراء	50047	3.91
يوتوبيا للاستثمار	مجلس الادارة	بيع	9011627	1.2
سي تي للتحاليل الطبية	مجلس الادارة	بيع	6023093	1.2

أعلى 5 أسهم من حيث الارتفاع في السعر		
السهم	سعر الاغلاق (ج)	التغير (%)
الجوهرة	21.85	19.99
سوديك	44.00	16.03
النصر للأعمال المدنية	4.60	10.84
اي فاينانس للاستثمارات المالية	23.99	10.60
المطورون العرب	2.55	10.39

أعلى 5 أسهم من حيث الانخفاض في السعر		
السهم	سعر الاغلاق (ج)	التغير (%)
السعودية المصرية للاستثمار	60.00	17.32-
الوطنية للاسكان	31.75	16.23-
مصر للفنادق	101.00	13.33-
الفاخرة للادوية	68.30	12.94-
العامة لاستصلاح الأراضي	38.39	10.49-

أكبر 5 أسهم من حيث قيمة التداول		
السهم	ق. التداول (ج)	سعر الإغلاق
طلعت مصطفى	588,861,184	64.11
البنك التجاري الدولي	481,334,048	85.30
القابضة المصرية الكويتية -	344,968,448	40.07
السويدي اليكتروك	271,473,408	34.75
هيرمس	226,660,032	17.72

أكبر 5 أسهم من حيث كمية التداول		
السهم	ك. التداول (سهم)	سعر الإغلاق
المصريين للاسكان	63,698,990	0.44
بلتون المالية القابضة	44,217,007	3.44
الفاخرة للزيوت والصابون	41,555,063	0.22
اوراسكوم للاستثمار القابضة	39,864,649	0.39
إبن سينا فارما	21,798,506	2.61



متابعة اسعر الذهب يوميا

اسعار الذهب من البورصة المصرية

الغيار	السعر السابق			السعر الحالي			متوسط التغير (%)
	العرض	الطلب	المتوسط	العرض	الطلب	المتوسط	
عيار 24	3,413	3,297	3,355	3,480	3,411	3,445	2.68%

الاسعار المحلية للذهب بالجنيه - شعبة الذهب المصرية

الغيار	السعر السابق بالجنيه	سعر اليوم بالجنيه	التغير %
عيار 21	2,960	3,035	2.53%
عيار 24 - (99.9)	3,383	3,469	2.53%
عيار 18	2,537	2,601	2.53%
عيار 14	1,979	2,029	2.54%
الجنيه الذهب	23,680	24,280	2.53%

اسعار الذهب عالميا بالدولار - المجلس العالمي للذهب

الغيار	السعر السابق (دولار)	سعر اليوم (دولار)	التغير %
سعر الأوقية - 99.9	2,162	2,157	-0.20%
سعر الجرام - 99.9	69	69	-0.19%

السعر الضمني للدولار من واقع سعر الذهب المحلي مقابل العالمي

الغيار	السعر السابق	سعر اليوم	التغير %
سعر الدولار الضمني	48.68	50.01	2.73%

* أوقية الذهب تساوي 31.1 جرام

* الذهب المحلي عيار 24 هو الذهب النقي بنسبة 99.9

صناديق استثمار ازيموت

اسم الصندوق	العملة	الفئة	كود رويترز	كود بلومبرج	الشراء	الإسترداد	سعر الوثيقة سابقا	سعر الوثيقة اليوم	التغير %
جولد-az	جنيه	المعادن النفيسة	-	-	الإثنين والخميس	الإثنين والخميس	12.57	12.79	1.79%
استحقاق - 2027 بالدولار	USD	الدخل الثابت	68687094	TARGET27 EY	مغلق	شهريا	10.47	10.48	0.08%
استحقاق - 2025 بالجنيه	جنيه	الدخل الثابت	68687095	TARGET25 EY	مغلق	شهريا	11.43	11.44	0.08%
فرص	جنيه	الأسهم	68659742	AZFORAS EY	يومية	يومية	25.73	25.57	-0.62%
ادخار	جنيه	الدخل الثابت	68659741	AZDKHAR EY	يومية	يومية	14.76	14.76	0.00%

أخبار الشركات المقيدة

وضعت الشركة القابضة للتشييد، إحدى شركات وزارة قطاع الأعمال، خطة تفصيلية لإعادة هيكلة الشركات التابعة لها

وتسعى لتحويلها جميعاً من قانون قطاع الأعمال العام 203 لسنة 1991 إلى قانون الشركات رقم 159 لسنة 1981. إن الشركة القابضة ستقوم بتحويل 10 شركات إلى قانون 159 على مدى زمني يصل إلى 3 سنوات، وهي الشركات الخمس العاملة في قطاع المقاولات، والشركات الثلاث التابعة العاملة في الإسكان وشركة الكهرباء، وشركة التصميمات. وتضم الشركات كلاً من النصر العامة للمقاولات، والمقاولات المصرية، والمساهمة المصرية للمقاولات، والنصر للمباني والإنشاءات، بالإضافة إلى مصر لأعمال الأسمنت المسلح. وكذلك المكتب العربي للاستشارات والتصميمات، والسد العالي للمشروعات الكهربائية، والنصر للإسكان والتعمير، والمعادي للتنمية، ومصر الجديدة للإسكان. وتمتلك الشركة القابضة للتشييد والتعمير 10 شركات، كما تسهم الشركة القابضة للتشييد والتعمير وشركاتها التابعة في عدد من الشركات المشتركة يصل إلى 13 شركة مشتركة. المصدر: جريدة البورصة

أعلنت شركة الدلتا للسكر عن بدء استلام محصول بنجر السكر من المزارعين للموسم 2024

قال رئيس مجلس الإدارة والعضو المنتدب لشركة الدلتا للسكر، إنه يجري حالياً استلام محصول بنجر السكر من المزارعين المتعاقدين مع شركة الدلتا للسكر والبالغ عددهم 50 ألف مزارع عن طريق الزراعة التعاقدية لـ 105 ألف فدان. ومن المستهدف استلام ما يقرب من 2 مليون و200 ألف طن بنجر سكر على مدار الموسم، لإنتاج ما يقرب من 300 ألف طن سكر محلي أبيض بجانب تكرير 25 ألف طن سكر خام. المصدر: ايكونومي بلس

نظرة على أخبار الاقتصاد والسوق

مصر تستهدف خفض عجز الموازنة إلى 6% العام المالي المقبل

قال وزير المالية الدكتور محمد معيط، إن موازنة العام المالي المقبل 2024-2025، تستهدف عجزاً كلياً 6% من الناتج المحلي، وفائضاً أولياً 3.5%. ويبلغ مستهدف إجمالي المصروفات العامة للموازنة 3.9 تريليون جنيه، بينما يصل حجم الإيرادات المتوقعة نحو 2.6 تريليون جنيه. "تستهدف تريليوني جنيه إيرادات ضريبية دون إضافة أي أعباء جديدة على المواطنين أو المستثمرين، من خلال تعظيم جهود دمج الاقتصاد غير الرسمي، بالاستغلال الأمثل للأنظمة الضريبية الممكنة".

وتم تخصيص 596 مليار جنيه للدعم، منها أكثر من 134 ملياراً للسلع التموينية، وأكثر من 147 مليار جنيه لدعم المواد البترولية، نتيجة لارتفاع أسعار البترول عالمياً، وأثر تغير سعر الصرف، وفق وزير المالية. كما تم تخصيص أكثر من 40 مليار جنيه لبرنامج "تكافل وكرامة"، مضيئاً أن دعم رغيف العيش يتعدى 125 مليار جنيه، بعد توقعات بتجاوز تكلفته 125 قرشاً. والمواطن يدفع 5 قروش. بينما تم تخصيص 23 مليار جنيه بالموازنة الجديدة لدعم الصادرات. المصدر: ايكونومي بلس

دبرت البنوك لشركات حديد التسليح والصناعات المعدنية سيولة دولارية منذ بداية الشهر الجاري

وأسهمت في الإفراج عن 70% من إجمالي البضائع ومستلزمات الإنتاج الخاصة بالقطاع من الموائن. وقال أيمن العشري، نائب رئيس غرفة الصناعات المعدنية باتحاد الصناعات المصرية، إن الجمارك أفرجت عن 70% من مستلزمات القطاع بالموائن عقب التوجهات الرئاسية الأخيرة بالإفراج الفوري عن البضائع والسلع حتى الآن، وما زالت البنوك تعجل في فتح اعتمادات مستندية لاستيراد شحنات جديدة.

قال حسن المراكبي، رئيس مجلس إدارة مجموعة المراكبي للصلب، إن الشركة أفرجت عن إجمالي بضائعها المحتجزة في الموائن خلال الثلاثة أيام الماضية، وتقدر بنحو 12 مليون دولار. وأضاف، أن البنوك خاطبت المستوردين لحصر احتياجاتهم من السيولة الدولارية واستيفاء الطلبات للبدء في الإفراج عن البضائع المحتجزة والسلع في الموائن. المصدر: جريدة البورصة

نظرة على الاخبار العالمية

رفع بنك اليابان أسعار الفائدة في البلاد لأول مرة منذ 17 عاماً، اليوم الثلاثاء، لينتهي بذلك نحو 8 سنوات من أسعار الفائدة السالبة

تبقى أسعار الفائدة في اليابان ثابتة حول الصفر، حيث يجبر الانتعاش الاقتصادي الهش البنك المركزي على التباطؤ في زيادة تكاليف الاقتراض. بذلك يكون بنك اليابان آخر بنك مركزي يخرج من أسعار الفائدة السالبة، وينهي حقبة سعى فيها صناع السياسات في جميع أنحاء العالم إلى دعم النمو من خلال الأموال الرخيصة والأدوات النقدية غير التقليدية. لقد عدنا إلى سياسة نقدية عادية تستهدف أسعار الفائدة قصيرة الأجل، كما هو الحال مع البنوك المركزية الأخرى. المصدر: رويترز

شركات تحت التغطية

اسم الشركة	سعر السهم	رأس المال السوقي	التوصية	السعر المستهدف	احتمالية (الصعود/الهبوط) عن السعر السوقي	مضاعف الربحية	مضاعف القيمة الدفترية
	جنيه	مليون جنيه		جنيه		2023	2022
قطاع الكيماويات							
المالية والصناعية المصرية	77.00	5,603	حيادي	50.77	-34.1%	18.4	3.4
مصر لصناعة الأسمدة "موبكو"	50.35	11,536	شراء	170.64	238.9%	2.4	0.6
أبو قير للأسمدة والكيماويات	65.10	82,148	حيادي	50.00	-23.2%	9.1	4.6
شركة الصناعات الكيماوية - كيما	9.44	11,201	حيادي	6.23	-34.0%	17.2	2.3
قطاع الأغذية							
عبورلاند للصناعات الغذائية	12.32	4,928	حيادي	10.37	-15.8%	15.9	5.3
الصناعات الغذائية العربية (دومتي)	12.29	3,473	حيادي	7.05	-42.6%	21.9	3.9
الدلتا للسكر	63.00	8,958	شراء	97.86	55.3%	7.7	4.6
جهينة للصناعات الغذائية	20.00	18,828	حيادي	9.32	-53.4%	43.5	6.5
قطاع الاسمنت							
العربية للأسمنت	11.15	4,223	حيادي	9.49	-14.9%	123.5	4.0
مصر بني سويف للأسمنت	38.41	2,881	حيادي	37.82	-1.5%	17.0	1.7
مصر للأسمنت فنا	18.35	1,321	حيادي	22.36	21.9%	9.0	0.9
قطاع تكنولوجيا المعلومات							
إي فاينانس	23.99	42,649	حيادي	16.30	-32.1%	57.1	9.7
قطاعات متنوعة							
شركة حديد عز	59.00	32,053	حيادي	33.20	-43.7%	9.1	غ.م.
النساجون الشرقيون	18.40	12,238	حيادي	12.03	-34.6%	13.1	1.8
المصرية لخدمات النقل - ايجيترانس	3.50	109	تحت المراجعة	تحت المراجعة	تحت المراجعة	8.4	0.4
شركة سييد ميديكال	0.44	482	تحت المراجعة	تحت المراجعة	تحت المراجعة	2.9	1.0

إجراءات الشركات

جدول توزيعات الأسهم المجانية

أسم الشركة	التوزيع	تاريخ نهاية الحق	تاريخ التوزيع
المصرية العربية (نمار) للتداول	0.09 سهم مجاني لكل سهم اصلي	2024-04-03	2024-04-04

الكوبونات

أسم الشركة	قيمة التوزيع النقدي	تاريخ نهاية الحق	تاريخ التوزيع
المصرية العربية (نمار) للتداول	القسط الثاني 0.04 جنية	2023-12-26	2024-03-25
بنك فيصل الاسلامي المصري	1.853 جنية للسهم	2024-03-25	2024-03-28
بنك فيصل الاسلامي المصري	0.06 دولار للسهم	2024-03-25	2024-03-28

الجمعيات العمومية

اليوم	الشركة	نوع الجمعية	العنوان
2024-03-20	العامة لصناعة الورق – راكتنا	غير عادية	مقر قاعة اجتماعات المعهد العالي للدراسات التعاونية – ش القصر العيني-القاهرة
2024-03-20	الصناعات الكيماوية المصرية – كيما	غير / عادية	مقر قاعة اجتماعات المعهد العالي للدراسات التعاونية – ش القصر العيني-القاهرة
2024-03-21	مصرف ابوظبي الاسلامي - مصر	غير / عادية	مقر البنك فرع البورصة 5 ش البورصة- عابدين- القاهرة او من خلال وسائل الاتصال الحديثة
2024-03-21	دلتا للطباعة و التغليف	عادية	مقر الشركة بمدينة برج العرب الجديدة- المنطقة الصناعية الثانية- قطعة 8 بلوك 35
2024-03-21	بنك الشركة المصرفية العربية الدولية	غير / عادية	قاعة الاجتماعات المقر الرئيسي للبنك 56 ش جامعة الدول العربية- المهندسين- الجيزة

الشركات المكونة لمؤشر إي جي إكس 30 (EGX 30 index)

أسم الشركة	الكود	آخر سعر	نسبة التغير اليومي (%)	التغير من أول العام (%)	كمية التداول	قيمة التداول	أعلى سعر خلال 52 اسوع	أقل سعر خلال 52 أسبوع	الوزن في المؤشر
البنك التجاري الدولي (مصر)	COMI	85.30	-3.62	17.41	5,596,448	481,334,048	97.50	47.26	33.38%
الشرقية - إيسترن كومباني	EAST	26.32	-1.05	7.32-	2,271,009	60,458,008	40.00	12.80	6.18%
فوري لتكنولوجيا البنوك	FWRV	7.78	-2.75	41.20	13,323,422	104,009,904	9.38	4.15	5.65%
اي فاينانس للاستثمارات المالية	EFIH	23.99	10.60	37.09	5,118,543	112,311,712	33.98	14.31	5.14%
الفاضة المصرية الكويتية	EKHO	0.87	-2.26	10.05	424,969	372,540	1.24	0.76	4.98%
المجموعه الماليه ميرمس الفاوضه	HRHO	17.72	-2.69	8.58	12,790,036	226,660,032	23.97	12.29	4.79%
ابوقير للاسمدة والصناعات	ABUK	65.10	5.68	23.24-	800,521	50,470,716	108.50	37.50	4.54%
مجموعه طلعت مصطفى	TMGH	64.11	-6.26	165.47	9,186,533	588,861,184	91.40	8.30	3.30%
المصرية للاتصالات	ETEL	38.00	-0.60	0.93	2,383,547	87,516,408	42.66	20.23	3.16%
السويدى اليكترونيك	SWDY	34.75	-0.74	19.83	7,947,008	271,473,408	49.00	11.40	2.85%
الاسكندرية للزيت المعدنية	AMOC	7.30	3.69	25.96-	7,172,248	51,245,204	12.51	6.93	2.16%
مصر لإنتاج الأسمدة - موبكو	MFPC	50.35	4.24	21.63-	967,333	47,479,956	810.00	47.60	2.12%
الفاضة المصرية الكويتية بالجنية	EKHOA	40.07	3.01	0.52-	8,621,375	344,968,448	56.00	33.00	2.10%
سدى كبر للبيروكيماويات	SKPC	26.00	1.88	10.56-	3,257,399	81,751,648	46.99	13.81	1.64%
الدلتا للسكر	SUGR	63.00	4.10	186.36	351,941	21,589,146	99.90	22.55	1.62%
ايديتا للصناعات الغذائية	EFID	33.00	-1.32	5.84	696,718	22,965,090	49.98	13.80	1.55%
حديد عز	ESRS	59.00	-1.65	35.87-	1,044,733	61,406,604	94.90	25.80	1.49%
ابن سينا فارما	ISPH	2.61	-1.88	80.46-	21,798,506	57,078,076	4.15	1.17	1.44%
مدينة مصر للإسكان	MASR	3.63	0.00	10.59-	-	25,167,990	5.74	-	101.44%
مصرف ابو ظبي الاسلامي	ADIB	46.00	-2.60	35.33	475,117	21,932,202	58.90	16.32	1.41%
مصر الجديدة للإسكان والتعمير	HELI	9.85	2.50	5.29-	4,077,466	39,795,488	13.95	7.13	1.24%
يلتون المالية الفاوضه	BTFH	3.44	0.88	2.99	44,217,007	150,767,664	5.50	1.00	1.24%
جبينه للصناعات الغذائية	JUFO	20.00	-4.72	27.63	1,698,552	33,964,556	24.50	8.10	0.92%
اوراسكوم كونستراكتيون	ORAS	252.50	0.14	163.16	249,873	62,917,456	340.00	83.46	0.91%
بالم هيلز للتعمير	PHDC	3.30	0.61	24.06	12,129,429	39,371,656	54.80	3.13	0.88%
النساجون الشرقيون للسجاد	ORWE	18.40	0.27	8.81	732,451	13,354,519	29.69	9.89	0.87%
القلعة للاستشارات الماليه - اسهم	CCAP	2.53	-2.69	6.64-	21,510,564	54,535,876	3.66	1.51	0.84%
جي بي كوربوريشن	GBCO	11.88	-1.00	50.38	7,205,981	84,908,448	-	4.15	0.81%
ايبىكو	PHAR	47.50	0.15	150.40	487,096	22,869,668	53.49	24.50	0.81%
الإسكندرية لتداول الحاويات	ALCN	35.62	5.38	26.63-	837,615	28,681,490	72.00	14.80	0.81%
اوراسكوم للتنمية مصر	ORHD	12.80	6.22	15.32	2,135,530	26,872,822	17.00	6.90	0.81%

* السهم يتداول بالدولار

ملحق الإفصاحات

تعريف التوصيات

تخضع عملية التوصيات لرأي المحلل/المحللين الماليين المسؤولين عن تقييم الشركة محل الدراسة، وتقوم بناءً على مقارنة السعر المستهدف الذي تم التوصل إليه في هذا التقرير بسعر سهم الشركة في السوق وقت صدور هذا التقرير، وتقوم التوصيات على ثلاث مستويات رئيسية موضحة كما في الجدول الآتي:

التوصية	شراء	حيادي	بيع
التعريف	توصية بشراء السهم عند السعر الحالي في السوق	توصية بالحيادية بموقف المستثمر على ما هو عليه	توصية ببيع السهم عند السعر الحالي في السوق
السعر المستهدف مقابل سعر السوق	السعر المستهدف أعلى من السعر في السوق	السعر المستهدف لا يختلف عن السعر السوق	السعر المستهدف أقل من السعر في السوق
نسبة الارتفاع/-الانخفاض "مقابل سعر السوق"	$10\% \leq$	من $10\% +$ إلى $10\% -$	$10\% \geq$

شهادة المحللين

يشهد المحلل / المحللين الماليين المذكور اسماؤهم في هذا التقرير بأن الآراء الواردة في هذا التقرير حول الأوراق المالية المتضمنة وأي وجهات نظر أو تنبؤات أخرى تم التعبير عنها تعكس بدقة وجه نظره/نظرهم ورؤيتهم عن الشركة محل التقييم، وأنه/انهم لم يحصلوا على تعويض يرتبط، أو سيكون مرتبطاً بشكل مباشر أو غير مباشر بالتوصيات أو الآراء المحددة الواردة في هذا التقرير البحثي. ويشير المحلل/المحللين الوارد اسماؤهم في التقرير أيضاً إلى أنه لا هو/هم أو ذويهم لهم أي مصلحة مباشرة أو غير مباشرة في الأوراق المالية التي هي موضوع هذا التقرير البحثي وقت صدوره.

فريق عمل البحوث بشركة بريميز

عصام عبد العليم	مدير إدارة البحوث	essam.abdelaleem@premiere-securities.com
قسم التحليل المالي		
جهاد أبو هشيمة	محلل استثماري	g.abuhashima@premiere-securities.com
رضوى رمضان	باحث استثماري	radwa-ramdan@premiere-securities.com
قسم التحليل الفني		
مروة محمد	محلل فني أول	marwa.abuelnasr@premiere-securities.com

اخلاء المسؤولية

يستند هذا التقرير إلى المعلومات المتاحة للجمهور. لا يُقصد بهذا التقرير توصية بشراء أو بيع، كما لا يعتبر عرض شراء أو بيع الأوراق المالية المذكورة فيه. لقد تم إعداد المعلومات والآراء الواردة في هذا التقرير من قبل إدارة أبحاث شركة بريميز من مصادر يعتقد أنها موثوق فيها في وقت نشرها. لا تتحمل شركة بريميز أية مسؤولية قانونية أو مسؤولية عن الخسائر أو الأضرار الناتجة عن استخدام هذا المنشور أو محتوياته. يحق لشركة بريميز تغيير الآراء الواردة في هذا التقرير دون إشعار مسبق.

يحتوي هذا التقرير البحثي (بما في ذلك جميع الملاحق) على معلومات يُقصد نقلها فقط إلى المستقبلين المقصودين، إذا لم يكن القارئ أو المتلقي لهذا التقرير البحثي هو المتلقي المقصود، يرجى إخطار بريميز على الفور، ويجب مسح هذا التقرير البحثي دون الاحتفاظ بأي جزء بأي شكل من الأشكال. إن الاستخدام غير المصرح به لهذا التقرير البحثي أو نشره أو توزيعه أو إعادة إنتاجه من قبل أي شخص بخلاف المتلقي المقصود محظور تمامًا.

يؤكد محلل/محللو الأبحاث الذين يغطون الشركة (أو الشركات) المذكورة في هذا التقرير أن وجهات نظرهم حول الشركة (أو الشركات) وأوراقهم المالية تم التعبير عنها بدقة.



مسؤولي الاتصال

البحوث	تليفون: (+202) 37627581	بريد الكتروني: research@premiere-securities.com
خدمة العملاء	تليفون: (+202) 33330700	بريد الكتروني: etrade@premiere-securities.com