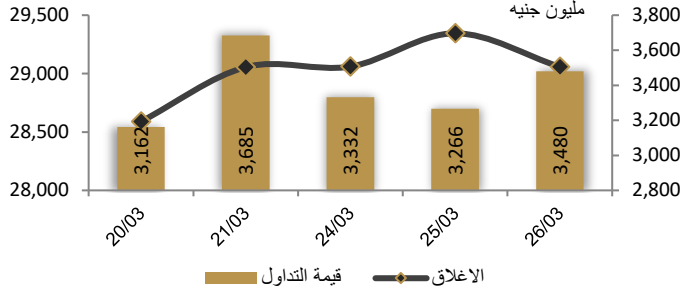


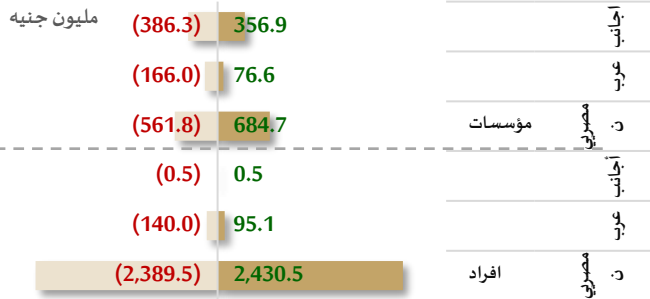
الأربعاء، 2024/03/27

احصائيات التداول

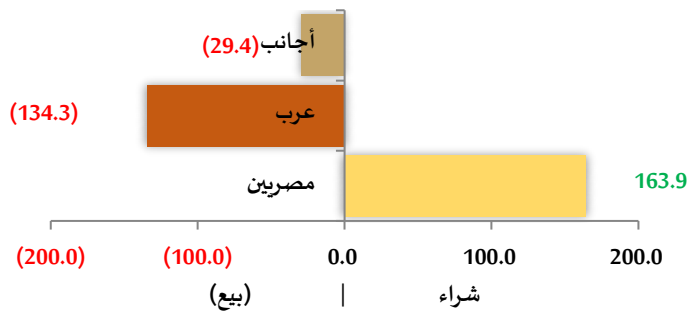
رسم بياني لمؤشر EGX 30 الرئيسي



انواع المستثمرين (مليون جنيه)

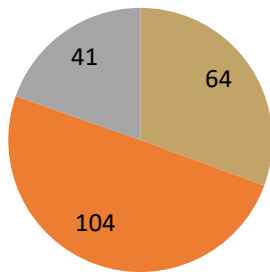


صافي تعاملات المستثمرين (مليون جنيه)



تغيرات الاسهم

- الاسهم التي ارتفع سعرها
- الاسهم التي انخفض سعرها
- الاسهم التي لم يتغير سعرها



مؤشرات السوق المصري

اسم المؤشر	قيمة المؤشر	التغير اليومي	التغير من أول
أي جي اكس 30	29,057.50	-0.98%	16.72%
أي جي اكس 70	6,697.35	-0.40%	22.60%
أي جي اكس 100	9,540.22	-0.59%	0.08%
مؤشر تميز	7,092.50	1.65%	11.17%

مؤشرات الأسواق العالمية والعربية

العربية	المؤشر	القيمة	التغير (%)
السعودية	TASI	12,586.00	-0.56%
ابوظبي	ADI	4,262.00	0.38%
الكويت	MARKET-	9,313.00	-0.06%
البحرين	BSEX	7,399.49	0.05%
قطر	GENERAL	2,075.75	-0.01%
المغرب	MASI	10,026.00	0.00%
تونس	TUN20	12,939.00	-0.19%

المؤشرات العالمية	المؤشر	القيمة	التغير (%)
أمريكا	Dow Jones	39,282.33	-0.1%
أمريكا	S&P 500	5,203.58	-0.3%
أمريكا	NASDAQ	16,315.70	-0.4%
لندن	FTSE 100	7,930.96	0.2%
ألمانيا	DAX	18,384.35	0.7%
اليابان	Nikkei 225	40,762.73	0.9%
الذهب (دولار)	الأوقية	2,179.34	0.0%
خام برنت (دولار)	البرميل	85.40	-1.0%

أسعار العملات مقابل الجنيه المصري

العملة	شراء	بيع	التغير اليومي بالجنيه
دولار أمريكي	47.728	47.828	0.378
يورو	51.814	51.937	0.567
جنيه إسترليني	60.419	60.570	0.616
فرنك سويسري	52.937	53.072	0.223
100 ين ياباني	31.533	31.601	0.248
ريال سعودي	12.725	12.753	0.100
دينار كويتي	155.032	155.575	1.241
درهم اماراتي	12.995	13.026	0.103
اليوان الصيني	6.612	6.626	0.047

تابع احصائيات التداول

أكبر خمس قطاعات من حيث قيمة التداول اليومي			
اسم القطاع	قيمة المؤشر	التغير اليومي %	قيمة تداول القطاع (جنيه)
خدمات مالية	1,439.9	0.3	774,191,510
العقارات	2,689.6	-3.0	666,548,560
موارد أساسية	3,011.9	-1.4	493,022,430
اتصالات وتكنولوجيا واعلام	2,651.8	0.1	237,487,832
أغذية و مشروبات وتبغ	1,690.5	0.6	224,445,397

التعاملات الداخلية لجلسة تداول يوم 25 مارس 2024

اسم الشركة	الوظيفة	الصفقة	الكمية	الانغلاق (جنيه)
كابو	مجموعة مرتبطة	شراء	142897	2.9
ايبيكو	مجلس الادارة	شراء	2000	48
ابن سينا فارما	مجموعة مرتبطة	بيع	1500000	2.83
البنك التجاري الدولي (مصر)	ادارة البنك	شراء	750	85
البنك المصري الخليجي	الاثابة و التحفيز	شراء	7638	0.317
الخليجية الكندية للاستثمار	مجلس الادارة	شراء	100	19.7
مجموعة طلعت مصطفى	مجلس الادارة	شراء	100000	60.95
جراند القابضة	مجلس الادارة	شراء	4150	7.65
المصرية للمنتجات السياحية	مجلس الادارة	شراء	83756	4.57

أعلى 5 أسهم من حيث الارتفاع في السعر		
السهم	سعر الانغلاق (ج)	التغير (%)
المؤشر	1.03	9.96
راية	4.94	9.29
شركة أودن للاستثمارات المالية	2.57	7.53
ليفيت سلاب مصر	0.32	6.33
مطاحن ومخابز الإسكندرية	30.47	6.24

أعلى 5 أسهم من حيث الانخفاض في السعر


السهم	سعر الانغلاق (ج)	التغير (%)
مطاحن جنوب القاهرة والجيزة	35.10	-15.05
السعودية المصرية للاستثمار	62.80	-13.46
مطاحن مصر الوسطي	50.61	-9.30
دلتا للطباعة والتغليف	34.60	-8.92
التعمير والاستشارات الهندسية	95.00	-7.77

أكبر 5 أسهم من حيث قيمة التداول

السهم	ق. التداول (ج)	سعر الإغلاق
طلعت مصطفى	345,756,128	60.38
البنك التجاري الدولي	233,606,496	83.90
بلتون المالية القابضة	229,766,640	3.58
القابضة المصرية الكويتية -	216,267,824	40.00
هيرمس	170,145,904	18.92

أكبر 5 أسهم من حيث كمية التداول

السهم	ك. التداول (سهم)	سعر الإغلاق
المشروعات الصناعية والهندسية	69,262,413	0.29
بلتون المالية القابضة	64,105,862	3.58
القاهرة للزيوت والصابون	32,604,258	0.22
القلعة	29,264,682	2.80
اوراسكوم للاستثمار القابضة	27,911,481	0.44



متابعة اسعر الذهب يوميا

اسعار الذهب من البورصة المصرية

متوسط التغير (%)	السعر الحالي			السعر السابق			العيار
	المتوسط	الطلب	العرض	المتوسط	الطلب	العرض	
3.66%	3,568	3,530	3,607	3,443	3,385	3,500	عيار 24

الاسعار المحلية للذهب بالجنيه - شعبة الذهب المصرية

التغير %	سعر اليوم بالجنيه	السعر السابق بالجنيه	العيار
4.13%	3,150	3,025	عيار 21
4.13%	3,600	3,457	عيار 24 - (99.9)
4.13%	2,700	2,593	عيار 18
4.13%	2,106	2,022	عيار 14
4.13%	25,200	24,200	الجنيه الذهب

اسعار الذهب عالميا بالدولار - المجلس العالمي للذهب

التغير %	سعر اليوم (دولار)	السعر السابق (دولار)	العيار
0.35%	2,179	2,172	سعر الأوقية - 99.9
0.36%	70	70	سعر الجرام - 99.9

السعر الضمني للدولار من واقع سعر الذهب المحلي مقابل العالمي

التغير %	سعر اليوم	السعر السابق	العيار
3.76%	51.38	49.51	سعر الدولار الضمني

* أوقية الذهب تساوي 31.1 جرام

* الذهب المحلي عيار 24 هو الذهب النقي بنسبة 99.9

صناديق استثمار ازيموت

اسم الصندوق	العملة	الفئة	كود رويترز	كود بلومبرج	الشراء	الإسترداد	سعر الوثيقة سابقا	سعر الوثيقة اليوم	التغير %
جولد-az	جنيه	المعادن النفيسة	-	-	الإثنين والخميس	الإثنين والخميس	12.84	13.24	3.12%
استحقاق - 2027 بالدولار	USD	الدخل الثابت	68687094	TARGET27 EY	مغلق شهريا	مغلق شهريا	10.49	10.49	0.00%
استحقاق - 2025 بالجنيه	جنيه	الدخل الثابت	68687095	TARGET25 EY	مغلق شهريا	مغلق شهريا	11.46	11.46	0.00%
فرص	جنيه	الأسهم	68659742	AZFORAS EY	يومية	يومية	25.87	26.23	1.39%
ادخار	جنيه	الدخل الثابت	68659741	AZDKHAR EY	يومية	يومية	14.80	14.81	0.07%

أخبار الشركات المقيدة

طرح الوطنية للطباعة في البورصة في الربع الثاني من 2024

تعترم شركة القلعة القابضة طرح شركتها التابعة الوطنية للطباعة في البورصة المصرية خلال الربع الثاني من العام الجاري، وفقا لما صرح به العضو المنتدب لشركة القلعة هشام الخازندار. وعينت الشركة إي إف جي هيرميس وسي آي كابيتال القابضة لإدارة الطرح، والذي يأتي ضمن خطة إعادة هيكلة أوسع لشركة القلعة التي لم تحدد بعد حجم الحصة التي تنوي طرحها بالشركة للاكتتاب. المصدر: انتربرايز

تعترم شركة فاليو طرح إصدار جديد من سندات التوريق

تعترم شركة فاليو للشراء الآن والدفع لاحقا طرح إصدار جديد من سندات التوريق بقيمة 800 مليون جنيه الشهر المقبل، كانت الشركة قد طرحت إصدارا مطلع الأسبوع الجاري بقيمة 888 مليون جنيه. وأضافت أن هناك 13 مؤسسة مالية أغلبها صناديق استثمار وبعض البنوك قامت بتغطية كامل الإصدار، حيث شارك بنك "إيه بي سي مصر" بحصة تقدر بنحو 22.07% من الإصدار بقيمة 196 مليون جنيه، فيما اقتنص البنك العربي الأفريقي الدولي 45% من الإصدار بقيمة 400 مليون جنيه، فيما استحوذ بنك الأهلي الكويتي على حصة بنحو 7.88% بقيمة 70 مليون جنيه. المصدر: ايكونومي بلس

نظرة على اخبار الاقتصاد والسوق

الحكومة تبدأ سداد 20% من المستحقات المتأخرة لشركات النفط الأجنبية

الحكومة تبدأ سداد 20% من المستحقات المتأخرة لشركات النفط الأجنبية العاملة في المشروعات البترولية بمصر، التزاما بخطة مجدولة لسداد كافة المتأخرات الباقية على مراحل في الفترة المقبلة، بحسب بيان صادر عن رئاسة الوزراء. وكانت الحكومة قد أشارت إلى اعترافها بدء سداد المستحقات قبل أسبوعين.

بالأرقام: الحكومة قد تبدأ اليوم في سداد ما يصل إلى 1.5 مليار دولار من المستحقات. وتتفق الأرقام مع أنباء محلية في وقت سابق من الشهر بأن وزارة البترول تعمل على سداد مليار إلى 1.5 مليار دولار من إجمالي المستحقات التي تقدر بـ 6.25 مليار دولار. المصدر: رويترز

الحكومة تخفض توقعاتها للنمو للعام المالي المقبل مجددا

خفضت الحكومة توقعاتها للنمو للعام المالي المقبل 2024/2025 إلى 4%، بحسب البيان الصادر عن رئاسة الجمهورية. ويقل هذا بنسبة 0.2 نقطة مئوية عن التوقعات التي أعلنتها الشهر الماضي. المصدر: انتربرايز

هيئة الاستثمار تسلم رخص ذهبية لـ 6 مشروعات جديدة

سلمت الهيئة العامة للاستثمار والمناطق الحرة ست رخص ذهبية جديدة لمشروعات بتكلفة استثمارية إجمالية 5.6 مليار جنيه، وفق بيان صادر عن الهيئة أمس الثلاثاء. المشاريع التي حصلت على الترخيص:

- 1- مصنع لمستلزمات السكك الحديدية: ستقوم الشركة الوطنية المصرية لصناعات السكك الحديدية بإنشاء وتشغيل مصنع لمستلزمات السكك الحديدية والمترو والقطارات السريعة ومشتملاتها، بتكلفة استثمارية تبلغ 3.6 مليار جنيه، في المنطقة الاقتصادية لقناة السويس.
- 2- مصنع للوقود البديل: ستقوم شركة إنفيرو بروسيس للصناعات وتدوير المخلفات بإنشاء مصنع لإعادة تدوير المخلفات وتصنيع الوقود البديل في محافظة المنيا، باستثمارات تبلغ 74 مليون جنيه. وأعلن عن المشروع للمرة الأولى في أكتوبر الماضي.
- 3- مستودع استراتيجي في الأقصر: ستقوم شركة حسن علام للمستودعات الاستراتيجية بإنشاء وإدارة وتشغيل وصيانة مستودع استراتيجي في محافظة الأقصر، بتكلفة استثمارية 1.5 مليار جنيه.
- 4- و5- برجان جديان على كورنيش النيل: ستقوم شركتا نايلوس للخدمات السكنية ونايلوس للخدمات الفندقية والتجارية بإنشاء مشروع عقاري ضخم باستثمارات 463.5 مليون جنيه. ويتكون المشروع من برجين جديدين على كورنيش النيل، أحدهما يضم وحدات سكنية، والآخر يضم وحدات فندقية وتجارية وإدارية.

وكانت الشركتان قد حصلتا على موافقة مجلس الوزراء لإنشاء البرجين على أرض مقر الحزب الوطني المنحل في مارس. وفي أغسطس الماضي، قال رئيس صندوق السياحة الفرعي التابع لصندوق مصر السيادي لوسائل إعلام محلية إن التكلفة الاستثمارية للمشروع يمكن أن تصل إلى 5 مليارات دولار، على أن يجري الانتهاء منه بحلول الربع الثاني من 2028.

6- مصنع لتعبئة المواد الغذائية: ستقوم شركة أيس لينكس بإنشاء وتشغيل مصنع لإنتاج المواد الغذائية، باستثمارات قدرها 134.6 مليون جنيه، في المنطقة الصناعية الخامسة بمدينة برج العرب. كنا سمعنا عن مشروع مشابه - أو قد يكون نفس المشروع - في وقت سابق من هذا الشهر عندما حصلت أيس لينكس على الرخصة الذهبية لمصنع مماثل وفي الموقع ذاته، لكن باستثمارات تصل إلى 205 ملايين جنيه. المصدر: انتربرايز

نظرة على الاخبار العالمية

تراجع الذهب مع ارتفاع الدولار والتركيز على بيانات التضخم الأمريكية

انخفضت أسعار الذهب الأربعاء 27 مارس بسبب ارتفاع الدولار، لكن جرى تداول المعدن الأصفر في نطاق ضيق في ظل ترقب المستثمرين لمزيد من الدلائل على سياسة الفدرالي الأمريكي. وتراجع الذهب في المعاملات الفورية 0.1% إلى 2176.29 دولار للأونصة، كما انخفضت العقود الآجلة للذهب في الولايات المتحدة 0.1% إلى 2175.20 دولار للأونصة. هذا وارتفع مؤشر الدولار 0.2% مقابل سلة من العملات الرئيسية، مما يزيد تكلفة شراء الذهب على حائزي العملات الأخرى. وارتفعت أسعار الذهب أكثر من 5% حتى الآن هذا العام وسجلت مستوى قياسيا مرتفعا الأسبوع الماضي، مدعومة بزيادة الرهانات على تحول الفدرالي الأمريكي نحو التيسير النقدي، والطلب المستمر على المعدن النفيس باعتباره ملاذا آمنا، ومشتريات البنوك المركزية من السبائك وسط التوتر الجيوسياسي. المصدر: CNBC عربية

شركات تحت التغطية

اسم الشركة	سعر السهم	رأس المال السوقي	التوصية	السعر المستهدف	احتمالية (الصعود/الهبوط) عن السعر السوقي	مضاعف الربحية	مضاعف القيمة الدفترية
	جنيه	مليون جنيه		جنيه		2023	2022
قطاع الكيماويات							
المالية والصناعية المصرية	79.29	5,770	حيادي	50.77	-36.0%	19.0	3.5
مصر لصناعة الأسمدة "موبكو"	54.03	12,379	شراء	170.64	215.8%	2.6	0.6
أبو قير للاسمدة والكيماويات	67.99	85,795	حيادي	50.00	-26.5%	9.5	4.8
شركة الصناعات الكيماوية - كيما	9.51	11,284	حيادي	6.23	-34.4%	17.3	2.3
قطاع الأغذية							
عبورلاند للصناعات الغذائية	13.48	5,392	حيادي	10.37	-23.1%	17.4	5.8
الصناعات الغذائية العربية (دومتي)	13.03	3,682	حيادي	7.05	-45.9%	23.3	4.1
الدلتا للسكر	71.50	10,167	شراء	97.86	36.9%	8.8	5.2
جهينة للصناعات الغذائية	19.83	18,668	حيادي	9.32	-53.0%	43.1	6.4
قطاع الاسمنت							
العربية للأسمنت	12.48	4,727	حيادي	9.49	-24.0%	138.3	4.5
مصر بني سويف للأسمنت	38.90	2,918	حيادي	37.82	-2.8%	17.3	1.7
مصر للأسمنت فنا	19.28	1,388	حيادي	22.36	16.0%	9.5	1.0
قطاع تكنولوجيا المعلومات							
إي فاينانس	26.01	46,240	حيادي	16.30	-37.3%	61.9	10.5
قطاعات متنوعة							
شركة حديد عز	61.10	33,193	حيادي	33.20	-45.7%	9.4	غ.م.
النساجون الشرقيون	20.15	13,402	حيادي	12.03	-40.3%	14.3	1.9
المصرية لخدمات النقل - ايجيترانس	3.88	121	تحت المراجعة	تحت المراجعة	تحت المراجعة	9.3	0.5
شركة سييد ميديكال	0.44	485	تحت المراجعة	تحت المراجعة	تحت المراجعة	2.9	1.0

إجراءات الشركات

جدول توزيعات الأسهم المجانية

أسم الشركة	التوزيع	تاريخ نهاية الحق	تاريخ التوزيع
المصرية العربية (نمار) للتداول	0.09 سهم مجاني لكل سهم اصلي	2024-04-03	2024-04-04

الكوبونات

أسم الشركة	قيمة التوزيع النقدي	تاريخ نهاية الحق	تاريخ التوزيع
بنك فيصل الاسلامي المصري	1.853 جنية للسهم	2024-03-25	2024-03-28
بنك فيصل الاسلامي المصري	0.06 دولار للسهم	2024-03-25	2024-03-28
المصريين للاسكان و التنمية و التعمير	0.020 جنية للسهم	2024-04-01	2024-04-04
مصر لانتاج الاسمدة - موبكو	2 جنية للسهم	2024-04-02	2024-04-07
كفر الزيات للمبيدات و الكيماويات	0.600 جنية للسهم	2024-04-02	2024-04-07

الجمعيات العمومية

اليوم	الشركة	نوع الجمعية	العنوان
2024-03-27	فيركيم مصر للاسمدة و الكيماويات	غير / عادية	مدينة السادات - المنطقة الصناعية الرابعه - قطعة 120 - المنوفية
2024-03-27	ديجيتايز للاستثمار و التقنية	عادية	مقر الشركة مبني سيتي مارك - قطعة رقم 6 - المحور المركزي الجنوبي - الشيخ زايد
2024-03-27	جي بي كورپوريشن	عادية	قاعة الاجتماعات الرئيسية مبني جي بي اكاديبي - الكيلو 28 طريق مصر اسكندرية الصحراوي- ابو رواش
2024-03-27	برايم القابضة	عادية	بواسطة تقنيات الاتصال الحديثة
2024-03-27	الوطنية للاسكان للنقابات المهنية	عادية	مقر الشركة 18 ش شريف متفرع من ش الاهرام - مصر الجديدة -القاهرة
2024-03-27	العبوات الطبية	غير / عادية	مقر الشركة المنطقة الصناعية B4 قطعة 18 العاشر من رمضان
2024-03-27	الدلتا للسكر	عادية	من خلال الاتصال المرئي و التصويت الالكتروني
2024-03-27	البنك المصري لتنمية الصادرات	عادية	مبني فندق هلنان لاند مارك مصر للمقاصة سابقا-86ش التسعين-التجمع الخامس
2024-03-27	الالومنيوم العربية	غير / عادية	مقر الشركة 3 ش احمد الدرديري - مصر الجديده - القاهرة
2024-03-27	التوفيق للتأجير التمويلي	عادية	مقر الشركة عبر تقنة الاتصال و التصويت عن بعد دون التجمع الفعلي

الشركات المكونة لمؤشر إي جي إكس 30 (EGX 30 index)

أسم الشركة	الكود	آخر سعر	نسبة التغير اليومي (%)	التغير من أول العام (%)	كمية التداول	قيمة التداول	أعلى سعر خلال 52 اسوع	أقل سعر خلال 52 أسبوع	الوزن في المؤشر
البنك التجاري الدولي (مصر)	COMI	83.90	-1.29	15.49	2,766,170	233,606,496	97.50	47.26	33.38%
الشرقية - إيسترن كومباني	EAST	27.50	-1.40	3.17-	1,429,865	39,712,892	40.00	14.40	6.18%
فوري لتكنولوجيا البنوك	FWRV	8.39	-0.71	52.27	15,136,310	126,955,720	9.38	4.15	5.65%
اي فاينانس للاستثمارات المالية	EFIH	26.01	-0.38	48.63	2,611,189	69,004,216	33.98	15.50	5.14%
الفاضة المصرية الكويتية	EKHO	0.88	0.46	11.96	148,613	131,328	1.24	0.76	4.98%
المجموعه الماليه ميرمس الفاوضه	HRHO	18.92	0.11	15.93	8,935,395	170,145,904	23.97	12.56	4.79%
ابوقير للاسمدة والصناعات	ABUK	67.99	-1.45	19.83-	1,021,244	69,980,352	108.50	40.00	4.54%
مجموعة طلعت مصطفى	TMGH	60.38	-0.94	150.02	5,689,915	345,756,128	91.40	8.30	3.30%
المصرية للاتصالات	ETEL	38.50	0.00	2.26	995,218	38,501,364	42.66	22.49	3.16%
السويدي اليكترونيك	SWDY	33.84	-3.97	16.69	2,621,375	90,955,088	49.00	13.17	2.85%
الاسكندرية للزيت المعدنية	AMOC	7.60	-2.31	22.92-	4,016,368	30,910,772	12.51	6.95	2.16%
مصر لإنتاج الأسمدة - موبكو	MFPC	54.03	0.17	15.91-	498,134	27,076,180	810.00	47.60	2.12%
الفاضة المصرية الكويتية بالجنية	EKHOA	40.00	-0.07	0.70-	5,380,476	216,267,824	56.00	33.00	2.10%
سيدي كريب للبيروكيمياويات	SKPC	28.25	0.96	2.82-	2,927,159	82,976,872	46.99	17.50	1.64%
الدلتا للسكر	SUGR	71.50	3.43	225.00	1,449,666	103,662,616	99.90	24.30	1.62%
ايديتا للصناعات الغذائية	EFID	33.99	4.65	9.01	147,112	5,041,189	49.98	14.46	1.55%
حديد عز	ESRS	61.10	-4.53	33.59-	1,067,002	66,552,036	94.90	31.56	1.49%
ابن سينا فارما	ISPH	2.77	-2.12	79.27-	16,162,580	45,721,912	4.15	1.35	1.44%
مدينة مصر للإسكان	MASR	3.85	0.00	5.17-	-	37,325,424	5.74	-	101.44%
مصرف ابو ظبي الاسلامي	ADIB	45.49	-2.15	33.83	406,374	18,837,532	58.90	17.33	1.41%
مصر الجديدة للإسكان والتعمير	HELI	10.05	-2.43	3.37-	5,837,929	59,697,924	13.95	7.95	1.24%
يلتون المالية الفاوضه	BTFH	3.58	0.56	7.19	64,105,862	229,766,640	5.50	1.09	1.24%
جيهينة للصناعات الغذائية	JUFO	19.83	-3.17	26.55	723,789	14,514,959	24.50	9.32	0.92%
اوراسكوم كونستراكتيون	ORAS	265.50	-1.72	176.71	143,666	38,588,836	340.00	91.70	0.91%
بالم هيلز للتعمير	PHDC	3.49	-4.12	31.20	19,926,404	71,983,192	54.80	3.48	0.88%
النساجون الشرقيون للسجاد	ORWE	20.15	-1.90	19.16	1,049,951	21,463,972	29.69	11.11	0.87%
القلعة للاستشارات المالية - اسهم	CCAP	2.80	-0.36	3.32	29,264,682	82,876,360	3.66	1.75	0.84%
جي بي كوربوريشن	GBCO	12.88	-0.92	63.04	3,151,405	39,722,840	-	4.60	0.81%
ايبيكو	PHAR	47.70	-0.62	151.45	55,684	2,674,121	53.49	24.50	0.81%
الإسكندرية لتداول الحاويات	ALCN	38.24	2.77	21.24-	1,375,536	52,917,664	72.00	17.69	0.81%
اوراسكوم للتنمية مصر	ORHD	12.30	-3.23	10.81	2,621,477	32,637,258	17.00	7.61	0.81%

* السهم يتداول بالدولار

ملحق الإفصاحات

تعريف التوصيات

تخضع عملية التوصيات لرأي المحلل/المحللين الماليين المسؤولين عن تقييم الشركة محل الدراسة، وتقوم بناءً على مقارنة السعر المستهدف الذي تم التوصل إليه في هذا التقرير بسعر سهم الشركة في السوق وقت صدور هذا التقرير، وتقوم التوصيات على ثلاث مستويات رئيسية موضحة كما في الجدول الآتي:

التوصية	شراء	حيادي	بيع
التعريف	توصية بشراء السهم عند السعر الحالي في السوق	توصية بالحيادية بموقف المستثمر على ما هو عليه	توصية ببيع السهم عند السعر الحالي في السوق
السعر المستهدف مقابل سعر السوق	السعر المستهدف أعلى من السعر في السوق	السعر المستهدف لا يختلف عن السعر السوق	السعر المستهدف أقل من السعر في السوق
نسبة الارتفاع/-الانخفاض "مقابل سعر السوق"	$10\% \leq$	من $10\% +$ إلى $10\% -$	$10\% \geq$

شهادة المحللين

يشهد المحلل / المحللين الماليين المذكور اسماؤهم في هذا التقرير بأن الآراء الواردة في هذا التقرير حول الأوراق المالية المتضمنة وأي وجهات نظر أو تنبؤات أخرى تم التعبير عنها تعكس بدقة وجه نظره/نظرهم ورؤيتهم عن الشركة محل التقييم، وأنه/انهم لم يحصلوا على تعويض يرتبط، أو سيكون مرتبطاً بشكل مباشر أو غير مباشر بالتوصيات أو الآراء المحددة الواردة في هذا التقرير البحثي. ويشير المحلل/المحللين الوارد اسماؤهم في التقرير أيضاً إلى أنه لا هو/هم أو ذويهم لهم أي مصلحة مباشرة أو غير مباشرة في الأوراق المالية التي هي موضوع هذا التقرير البحثي وقت صدوره.

فريق عمل البحوث بشركة بريميز

عصام عبد العليم	مدير إدارة البحوث	essam.abdelaleem@premiere-securities.com
قسم التحليل المالي		
جهاد أبو هشيمة	محلل استثماري	g.abuhashima@premiere-securities.com
رضوى رمضان	باحث استثماري	radwa-ramdan@premiere-securities.com
قسم التحليل الفني		
مروة محمد	محلل فني أول	marwa.abuelnasr@premiere-securities.com

اخلاء المسؤولية

يستند هذا التقرير إلى المعلومات المتاحة للجمهور. لا يُقصد بهذا التقرير توصية بشراء أو بيع، كما لا يعتبر عرض شراء أو بيع الأوراق المالية المذكورة فيه. لقد تم إعداد المعلومات والآراء الواردة في هذا التقرير من قبل إدارة أبحاث شركة بريميز من مصادر يعتقد أنها موثوق فيها في وقت نشرها. لا تتحمل شركة بريميز أية مسؤولية قانونية أو مسؤولية عن الخسائر أو الأضرار الناتجة عن استخدام هذا المنشور أو محتوياته. يحق لشركة بريميز تغيير الآراء الواردة في هذا التقرير دون إشعار مسبق.

يحتوي هذا التقرير البحثي (بما في ذلك جميع الملاحق) على معلومات يُقصد نقلها فقط إلى المستقبلين المقصودين، إذا لم يكن القارئ أو المتلقي لهذا التقرير البحثي هو المتلقي المقصود، يرجى إخطار بريميز على الفور، ويجب مسح هذا التقرير البحثي دون الاحتفاظ بأي جزء بأي شكل من الأشكال. إن الاستخدام غير المصرح به لهذا التقرير البحثي أو نشره أو توزيعه أو إعادة إنتاجه من قبل أي شخص بخلاف المتلقي المقصود محظور تمامًا.

يؤكد محلل/محللو الأبحاث الذين يغطون الشركة (أو الشركات) المذكورة في هذا التقرير أن وجهات نظرهم حول الشركة (أو الشركات) وأوراقهم المالية تم التعبير عنها بدقة.



مسؤولي الاتصال

البحوث	تليفون: (+202) 37627581	بريد الكتروني: research@premiere-securities.com
خدمة العملاء	تليفون: (+202) 33330700	بريد الكتروني: etrade@premiere-securities.com