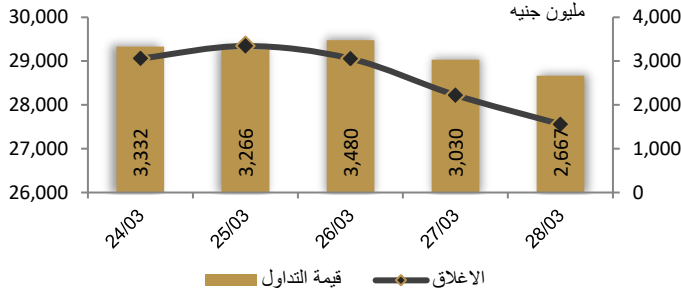



احصائيات التداول

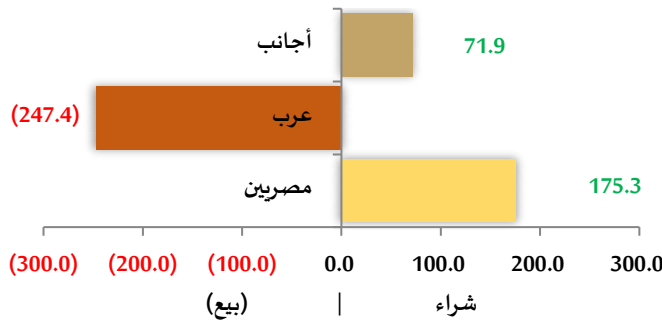
رسم بياني لمؤشر EGX 30 الرئيسي



انواع المستثمرين (مليون جنيه)

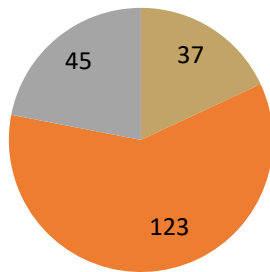


صافي تعاملات المستثمرين (مليون جنيه)



تغيرات الاسهم

- الاسهم التي ارتفع سعرها
- الاسهم التي انخفض سعرها
- الاسهم التي لم يتغير سعرها



مؤشرات السوق المصري

اسم المؤشر	قيمة المؤشر	التغير اليومي	التغير من أول
أي جي اكس 30	27,559.35	-2.36%	10.71%
أي جي اكس 70	6,399.02	-1.80%	17.13%
أي جي اكس 100	9,079.26	-1.96%	15.21%
مؤشر تميز	7,170.73	1.57%	12.39%

مؤشرات الأسواق العالمية والعربية

العربية	المؤشر	القيمة	التغير (%)
السعودية	TASI	12,566.00	-0.33%
ابوظبي	ADI	4,246.00	0.31%
الكويت	MARKET-	9,228.00	-0.39%
البحرين	BSEX	7,374.02	0.09%
قطر	GENERAL	2,055.96	-0.60%
المغرب	MASI	9,944.00	-0.14%
تونس	TUN20	13,009.00	0.17%

المؤشرات العالمية	المؤشر	القيمة	التغير (%)
أمريكا	Dow Jones	39,807.37	0.1%
أمريكا	S&P 500	5,254.35	0.1%
أمريكا	NASDAQ	16,379.46	-0.1%
لندن	FTSE 100	7,952.62	0.3%
ألمانيا	DAX	18,492.49	0.1%
اليابان	Nikkei 225	40,369.44	0.5%
الذهب (دولار)	الأوقية	2,232.38	1.8%
خام برنت (دولار)	البرميل	86.97	0.0%

أسعار العملات مقابل الجنيه المصري

العملة	شراء	بيع	التغير اليومي
دولار أمريكي	47.347	47.447	0.118
يورو	51.073	51.200	-0.080
جنيه إسترليني	59.733	59.893	0.088
فرنك سويسري	52.265	52.399	0.128
100 ين ياباني	31.275	31.343	0.027
ريال سعودي	12.623	12.652	0.032
دينار كويتي	153.844	154.219	0.338
درهم اماراتي	12.892	12.922	0.033
اليوان الصيني	6.549	6.564	0.014

تابع احصائيات التداول

أكبر خمس قطاعات من حيث قيمة التداول اليومي			
اسم القطاع	قيمة المؤشر	التغير اليومي %	قيمة تداول القطاع (جنيه)
العقارات	2,602.4	-1.6	724,779,297
البنوك	2,507.5	-1.8	251,316,514
خدمات مالية	1,390.8	-1.0	250,303,161
اتصالات وتكنولوجيا واعلام	2,424.2	-3.3	223,762,118
م. صناعية وخدمات وسيارات	3,759.5	-1.5	190,885,299


التعاملات الداخلية لجلسة تداول يوم 27 مارس 2024				
اسم الشركة	الوظيفة	الصفقة	الكمية	الاطلاق (جنيه)
مستشفى الزهراء	مساهم رئيسي	شراء	220	8.22
جولدن كوست	مساهم رئيسي	بيع	1000	0.47
جراند القابضة	مجلس إدارة	شراء	8609	7.65
العالمية للاستثمار	مجلس إدارة	شراء	147000	2.99
اودن للاستثمار	مجلس إدارة	بيع	735096	2.50
اودن للاستثمار	مجلس إدارة	بيع	5279868	2.50
البنك المصري الخليجي	إدارة الشركة	بيع	20679	0.322
البنك المصري الخليجي	نظام الإثابة	شراء	22091	0.322
البنك التجاري الدولي	إدارة البنك	بيع	10500	82.52
الحديد والصلب	مجموعة مرتبطة	بيع	250893	16.65
راكنا	مجلس إدارة	شراء	85037	11.54
كابو	مجموعة مرتبطة	شراء	100000	2.65

أعلى 5 أسهم من حيث الارتفاع في السعر		
السهم	سعر الاغلاق (ج)	التغير (%)
الوطنية للاسكان	37.28	19.99
أصول للوساطة	0.35	16.33
إيكى	1.55	9.95
الاسماعيلية الجديدة للتطوير	20.31	4.96
الرواد	31.35	4.95

أعلى 5 أسهم من حيث الانخفاض في السعر		
السهم	سعر الاغلاق (ج)	التغير (%)
مطاحن جنوب القاهرة والجيزة	36.00	12.88-
العامة لاستصلاح الأراضي	37.60	12.33-
المؤشر	0.95	6.67-
بنك قطر الوطني الاهلي	32.30	6.62-
اوراسكوم للتنمية مصر	11.03	6.53-

أكبر 5 أسهم من حيث قيمة التداول		
السهم	ق. التداول (ج)	سعر الإغلاق
طلعت مصطفى	375,016,352	58.49
البنك التجاري الدولي	235,613,136	80.00
تعليم لخدمات الإدارة	234,214,688	7.00
بلتون المالية القابضة	160,703,456	3.45
السويدى اليكتريك	130,838,432	31.05

أكبر 5 أسهم من حيث كمية التداول		
السهم	ك. التداول (سهم)	سعر الإغلاق
المصريين للاسكان	74,587,428	0.48
بلتون المالية القابضة	45,737,864	3.45
المشروعات الصناعية والهندسية	33,629,233	0.27
تعليم لخدمات الإدارة	33,459,176	7.00
اوراسكوم للاستثمار القابضة	33,332,078	0.42



متابعة اسعر الذهب يوميا

اسعار الذهب من البورصة المصرية

الغيار	السعر السابق			السعر الحالي			متوسط التغير (%)
	العرض	الطلب	المتوسط	العرض	الطلب	المتوسط	
عيار 24	3,592	3,516	3,554	3,572	3,491	3,532	-0.62%

الاسعار المحلية للذهب بالجنيه - شعبة الذهب المصرية

الغيار	السعر السابق بالجنيه	سعر اليوم بالجنيه	التغير %
عيار 21	3,095	3,100	0.16%
عيار 24 - (99.9)	3,537	3,543	0.16%
عيار 18	2,653	2,657	0.16%
عيار 14	2,069	2,073	0.16%
الجنيه الذهب	24,760	24,800	0.16%

اسعار الذهب عالميا بالدولار - المجلس العالمي للذهب

الغيار	السعر السابق (دولار)	سعر اليوم (دولار)	التغير %
سعر الأوقية - 99.9	2,192	2,233	1.91%
سعر الجرام - 99.9	70	72	1.85%

السعر الضمني للدولار من واقع سعر الذهب المحلي مقابل العالمي

الغيار	السعر السابق	سعر اليوم	التغير %
سعر الدولار الضمني	50.20	49.37	-1.65%

* أوقية الذهب تساوي 31.1 جرام

* الذهب المحلي عيار 24 هو الذهب النقي بنسبة 99.9

صناديق استثمار ازيموت

اسم الصندوق	العملة	الفئة	كود رويترز	كود بلومبرج	الشراء	الإسترداد	سعر الوثيقة سابقا	سعر الوثيقة اليوم	التغير %
جولد-az	جنيه	المعادن النفيسة	-	-	الإثنين والخميس	الإثنين والخميس	13.20	13.10	-0.77%
استحقاق - 2027 بالدولار	USD	الدخل الثابت	68687094	TARGET27 EY	مغلق	شهريا	10.49	10.49	0.00%
استحقاق - 2025 بالجنيه	جنيه	الدخل الثابت	68687095	TARGET25 EY	مغلق	شهريا	11.46	11.46	0.00%
فرص	جنيه	الأسهم	68659742	AZFORAS EY	يومية	يومية	25.06	24.56	-2.00%
ادخار	جنيه	الدخل الثابت	68659741	AZDKHAR EY	يومية	يومية	14.82	14.85	0.20%

نمو إيرادات "التشخيص المتكاملة" في 2023

حققت إيرادات شركة التشخيص المتكاملة القابضة نمواً بنسبة 14% على أساس سنوي في 2023، لتسجل 4.1 مليار جنيه مدعومة بارتفاع عدد الاختبارات، بحسب بيان نتائج الأعمال لكن صافي الربح تراجع بنسبة 11% إلى 468 مليون جنيه بفعل تحمل الشركة مزيداً من التكاليف - من بينها التكاليف المرتفعة للمواد الخام والمعدات وزيادات الرواتب - المدفوعة بارتفاع معدلات التضخم وتراجع قيمة الجنيه. بالنسبة للربع الأخير من العام، زادت إيرادات التشخيص المتكاملة القابضة بنسبة 33% على أساس سنوي إلى نحو 1.1 مليار جنيه، فيما تراجع صافي الربح بنسبة 34% على أساس سنوي إلى 81 مليون جنيه. المصدر: انتربرايز

نظرة على أخبار الاقتصاد والسوق

أموال صندوق النقد في الطريق

وافق المجلس التنفيذي لصندوق النقد الدولي على المراجعتين الأولى والثانية المؤجلتين منذ فترة طويلة وتمويل إضافي بقيمة 5 مليارات دولار في إطار التسهيل الممدد مع مصر، حسبما أعلن المقرض متعدد الأطراف يوم الجمعة. ومن البرنامج البالغة قيمته الإجمالية 8 مليارات دولار، وافق الصندوق على السماح للبلاد "بالسحب الفوري" لنحو 820 مليون دولار، والتي من المتوقع أن تصل الأسبوع المقبل، حسبما صرح رئيس مجلس الوزراء مصطفى مدبولي أمس.

صندوق النقد يحدث توقعاته بشأن الاقتصاد بعد التعويم:

- الناتج المحلي الإجمالي سينمو بنسبة 4.4% في العام المالي 2024/2025، دون توقعات الصندوق المعلنة في يناير بـ 0.3 نقطة مئوية - وأعلى من أحدث التوقعات الحكومية بـ 0.2 نقطة مئوية. تظل توقعات الصندوق للنمو في العام المالي الحالي عند 3.0%.
- التضخم سينخفض إلى 32.1% بنهاية العام المالي الحالي قبل أن ينحسر إلى النصف تقريباً عند 15.3% في العام المالي 2024/2025.
- عجز الموازنة سيتسع إلى 6.3% من الناتج المحلي الإجمالي هذا العام قبل أن يتجاوز 8.5% العام المالي المقبل.
- الفائض الأولي سيقفز إلى 7.1% من الناتج المحلي الإجمالي هذا العام قبل أن ينحسر إلى 4.5% في 2024/2025.
- الاستثمار الأجنبي المباشر سيبلغ ذروته عند 9.3% من الناتج المحلي الإجمالي في العام المالي الحالي، ثم يعاود الانخفاض إلى 2.5% في العام المالي المقبل.
- الدين الخارجي سيرتفع إلى 43.0% من الناتج المحلي الإجمالي في العام المالي الحالي و45.4% العام المالي المقبل. المصدر: انتربرايز

الاتحاد الأوروبي يسارع الخطى لتقديم حزمة مساعدات بمليار يورو لمصر

مصر تترقب مليار يورو من الاتحاد الأوروبي: يخطط الاتحاد الأوروبي لتسريع تسليم نحو مليار يورو من حزمة المساعدات المالية البالغة 7.4 مليار يورو إجمالاً لمصر من خلال تطبيق آلية تمويل عاجل بموافقة البرلمان إضافة إلى تقييم آثار التمويل، وفقاً لما نقلته وكالة أسوشيتد برس، عن رسالة من رئيسة المفوضية الأوروبية أورسولا فون دير لاين إلى البرلمان الأوروبي قبل إعلان الحزمة. الخطة تأتي كجزء من جهود الاتحاد "لضمان وصول أول مساهمة كبيرة" إلى مصر بحلول نهاية عام 2024، حسبما كتبت فون دير لاين. المصدر: انتربرايز

الحكومة تستهدف توريد 3.5 مليون طن قمح محلي هذا العام

أعلن وزير التموين والتجارة الداخلية، الدكتور علي المصليحي، استهداف توريد 3.5 مليون طن قمح خلال الموسم الحالي. ووجه المصليحي، خلال اجتماعه بمديري المديرية، بالبدء في تشكيل لجان استلام القمح ومراجعة مراكز جاهزية مراكز ونقاط الاستقبال والتجميع، وتشكيل اللجان المختصة باستلام الأقمح المحلية. كما وجه بإنشاء غرفة عمليات مركزية بالوزارة وغرفة عمليات بكل مديرية لمتابعة توريد القمح لحظياً. وفي سياق آخر، أكد الدكتور علي المصليحي أن أسعار السلع التموينية ثابتة وليس فيها أي تغيير، واستمرار طرح السكر الحر على بطاقة التموين بسعر 27 جنماً للكيلو. ووجه المصليحي بمتابعة الأسعار والانخفاض الذي طرأ عليها نتيجة توافر السيولة الدولية، مشيراً إلى أن أسعار الكثير من السلع قد شهدت انخفاضاً ملحوظاً، كما حدث في زيوت الطعام والمكرونات والدقيق والذرة والأعلاف والكثير من السلع الأخرى. وطالب وزير التموين والتجارة الداخلية بالتركيز على مراجعة فواتير تداول السلع بداية من المصنع حتى الوكيل أو الموزع وصولاً إلى المستهلك النهائي. المصدر: جريدة حابي

جيروم باول: بيانات التضخم الأخيرة تتوافق مع رؤية الفيدرالي

قال رئيس مجلس الاحتياطي الفيدرالي جيروم باول اليوم الجمعة، إن أحدث بيانات حول التضخم في الولايات المتحدة "تتوافق مع ما نود رؤيته". وأضاف باول في تصريحات يبدو أنها تميل للحفاظ على النهج الحالي للفيدرالي بشأن معدلات الفائدة، إن بيانات مؤشر أسعار نفقات الاستهلاك الشخصي لشهر فبراير، والتي صدرت الجمعة، "كانت كما توقعنا". وأضاف: "على الرغم من أن الأرقام أظهرت تباطؤاً أقل من العام الماضي إلا أننا لن نبالغ في رد الفعل". وقال باول خلال تواجده في بنك الاحتياطي الفيدرالي في سان فرانسيسكو، إن بيانات الشهر الماضي "لم تكن منخفضة مثل معظم القراءات الجيدة التي صدرت في النصف الثاني من العام الماضي، لكنها بالتأكيد تتماشى مع ما نريد رؤيته". وكانت تعليقات باول متوافقة مع تصريحاته بعد اجتماع سياسة بنك الاحتياطي الفيدرالي الأسبوع الماضي، إذ قال آنذاك إن نسب التضخم الأعلى من المتوقع في يناير وفبراير لم تغير توقعات البنك بأن الأسعار ستستمر في الانخفاض هذا العام، وحتى تصل إلى النسبة المستهدفة عند 2 بالمئة. وأظهرت بيانات وزارة التجارة الأمريكية أن مؤشر أسعار نفقات الاستهلاك الشخصي ارتفع بمعدل سنوي إلى 2.5 بالمئة في فبراير، ارتفاعاً من 2.4 بالمئة في الشهر السابق. وتباطأ مؤشر أسعار نفقات الاستهلاك الشخصي الأساسي الشهري إلى 0.3 بالمئة خلال فبراير. وأبقى مجلس الاحتياطي الفيدرالي الأمريكي على معدلات الفائدة دون تغيير خلال مارس الجاري، وذلك للمرة الخامسة على التوالي، عند مستوى 5.25 و5.5 بالمئة. المصدر: سكاي نيوز

شركات تحت التغطية

اسم الشركة	سعر السهم	رأس المال السوقي	التوصية	السعر المستهدف	احتمالية (الصعود/الهبوط) عن السعر السوقي	مضاعف الربحية	مضاعف القيمة الدفترية
	جنيه	مليون جنيه		جنيه		2023	2022
قطاع الكيماويات							
المالية والصناعية المصرية	75.80	5,516	حيادي	50.77	-33.0%	18.1	3.4
مصر لصناعة الأسمدة "موبكو"	51.86	11,882	شراء	170.64	229.0%	2.5	0.6
أبو قير للاسمدة والكيماويات	63.09	79,612	حيادي	50.00	-20.8%	8.8	4.5
شركة الصناعات الكيماوية - كيما	9.15	10,857	حيادي	6.23	-31.9%	16.7	2.2
قطاع الأغذية							
عبورلاند للصناعات الغذائية	12.69	5,076	حيادي	10.37	-18.3%	16.4	5.5
الصناعات الغذائية العربية (دومتي)	12.05	3,405	حيادي	7.05	-41.5%	21.5	3.8
الدلتا للسكر	63.65	9,051	شراء	97.86	53.7%	7.8	4.6
جهينة للصناعات الغذائية	17.64	16,606	حيادي	9.32	-47.2%	38.3	5.7
قطاع الاسمنت							
العربية للأسمنت	11.54	4,371	حيادي	9.49	-17.8%	127.9	4.1
مصر بني سويف للأسمنت	39.10	2,933	حيادي	37.82	-3.3%	17.3	1.7
مصر للأسمنت فنا	17.79	1,281	حيادي	22.36	25.7%	8.8	0.9
قطاع تكنولوجيا المعلومات							
إي فاينانس	22.11	39,307	حيادي	16.30	-26.3%	52.6	9.0
قطاعات متنوعة							
شركة حديد عز	59.21	32,167	حيادي	33.20	-43.9%	9.1	غ.م.
النساجون الشرقيون	19.03	12,657	حيادي	12.03	-36.8%	13.5	1.8
المصرية لخدمات النقل - ايجيترانس	3.68	115	تحت المراجعة	تحت المراجعة	تحت المراجعة	8.8	0.5
شركة سييد ميديكال	0.43	475	تحت المراجعة	تحت المراجعة	تحت المراجعة	2.8	1.0

إجراءات الشركات

جدول توزيعات الأسهم المجانية

أسم الشركة	التوزيع	تاريخ نهاية الحق	تاريخ التوزيع
المصرية العربية (نمار) للتداول	0.09 سهم مجاني لكل سهم اصلي	2024-04-03	2024-04-04

الكوبونات

أسم الشركة	قيمة التوزيع النقدي	تاريخ نهاية الحق	تاريخ التوزيع
المصريين للاسكان و التنمية و التعمير	0.020 جنية للسهم	2024-04-01	2024-04-04
مصر لانتاج الاسمدة – موبكو	2 جنية للسهم	2024-04-02	2024-04-07
كفر الزيات للمبيدات و الكيماويات	0.600 جنية للسهم	2024-04-02	2024-04-07

الجمعيات العمومية

اليوم	الشركة	نوع الجمعية	العنوان
2024-03-31	يونيبك	عادية	مقر الشركة بمدينة العاشر من رمضان – المنطقة الصناعية B2
2024-03-31	مينا للاستثمار السياحي و العقاري	عادية	عبر تقنية الاتصال و التصويت عن بعد
2024-03-31	مصر الوطنية للصلب – عتاقة	عادية	بواسطة وسائل الاتصال الحديثة المسموعة و المرئية
2024-03-31	مرسيليا المصرية الخليجية للاستثمار العقاري	عادية	الحضور بمقر الشركة 27 أ ش سوريا 33 ب تنظيم ش سوريا – رشدي – الاسكندرية / عن طريق استخدام وسائل الاتصال الالكترونية الحديثة
2024-03-31	ليسيكو مصر	عادية	عن طريق الانعقاد الالكتروني و التصويت عن بعد
2024-03-31	طاقة عربية	عادية	من خلال وسائل الاتصال الحديثة باستخدام تقنية E-Magles
2024-03-31	ريكاب للاستثمارات المالية	عادية	قاعة الاجتماعات- القرية الذكية – الكيلو 28 طريق مصر اسكندرية الصحراوي – مدينة السادس من اكتوبر – محافظة الجيزة
2024-03-31	روبكس	عادية	مقر الشركة الرئيسي مدينة برج العرب الجديدة- المنطقة الصناعية الثالثة- الاسكندرية
2024-03-31	راية لخدمة مراكز الاتصالات	غير / عادية	عبر تقنية الاتصال و التصويت عن بعد
2024-03-31	بيراميزا	عادية	مقر فندق بيراميزا القاهرة 60 ش الجيزة – الجيزة
2024-03-31	بنك قناة السويس	غير / عادية	بواسطة تقنيات الاتصال الحديثة من خلال مقر الادارة العامة للبنك 7 ش عبد القادر حمزة – جاردن سيتي – القاهرة
2024-03-31	اي فينانس	عادية	من خلال وسائل الاتصال الحديثة
2024-03-31	النعيم القابضة	عادية	قاعة الاجتماعات- القرية الذكية – الكيلو 28 طريق مصر اسكندرية الصحراوي – مدينة السادس من اكتوبر – محافظة الجيزة
2024-03-31	ايجيترانس	عادية	بواسطة تقنيات الاتصال الحديثة
2024-03-31	المجموعة المتكاملة للأعمال الهندسية	عادية	بنادي العلمين بالقاهرة – العي الثامن – مدينة نصر – القاهرة
2024-03-31	المتحدة للاسكان و التعمير	عادية	مقر الشركة 95 طريق 26 يوليو – الارابطة - الاسكندرية
2024-03-31	الكابلات الكهربائية المصرية	غير / عادية	4,6 ش 6 اكتوبر (طريق ترعة الاسماعيلية) – مسطرد – محافظة القليوبية
2024-03-31	القاهرة للاسكان و التعمير	عادية	231 القطاع الثاني – مركز المدينة – القاهرة – التجمع الخامس
2024-03-31	القابضة المصرية الكويتية – جنية	عادية	باستخدام وسائل الاتصال الحديثة المسموعة و المرئية
2024-03-31	العروبة للمسمرة	غير / عادية	باستخدام وسائل الاتصال الحديثة المسموعة و المرئية
2024-03-31	العربية للاسمنت	عادية	عبر تقنية الاتصال الحديثة و التصويت عن بعد
2024-03-31	الدولية للاسمدة و الكيماويات	عادية	ش الثورة – مدينة اجا طريق اجا المنصورية السريع – مقر الشركة-الدقهلية
2024-03-31	الجيزة العامة	غير / عادية	مقر الشركة 46 ش الفلكي – باب اللوق - القاهرة

الشركات المكونة لمؤشر إي جي إكس 30 (EGX 30 index)

أسم الشركة	الكود	آخر سعر	نسبة التغير اليومي (%)	التغير من أول العام (%)	كمية التداول	قيمة التداول	أعلى سعر خلال 52 اسوع	أقل سعر خلال 52 أسبوع	الوزن في المؤشر
البنك التجاري الدولي (مصر)	COMI	80.00	-3.05	10.12	2,901,299	235,613,136	97.50	47.26	33.38%
الشرقية - إيسترن كومباني	EAST	27.00	-0.37	4.93-	766,240	20,687,014	40.00	15.25	6.18%
فوري لتكنولوجيا البنوك	FWRV	7.53	-6.46	36.66	14,800,323	116,042,440	9.38	4.15	5.65%
اي فاينانس للاستثمارات المالية	EFIH	22.11	-3.87	26.34	2,376,447	53,582,176	33.98	15.50	5.14%
الفاضة المصرية الكويتية	EKHO	0.88	1.38	12.21	235,881	206,696	1.24	0.76	4.98%
المجموعه الماليه ميرمس الفاوضه	HRHO	17.65	-2.49	8.15	3,058,491	54,561,692	23.97	12.66	4.79%
ابوقير للاسمنه والصناعات	ABUK	63.09	-2.97	25.61-	242,985	15,461,806	108.50	40.48	4.54%
مجموعه طلعت مصطفى	TMGH	58.49	-0.83	142.19	6,424,860	375,016,352	91.40	8.30	3.30%
المصريه للاتصالات	ETEL	37.78	-1.36	0.35	1,337,422	50,937,968	42.66	22.49	3.16%
السويدي اليكترونيك	SWDY	31.05	-4.43	7.07	4,135,071	130,838,432	49.00	13.60	2.85%
الاسكندريه للزيت المعدنيه	AMOC	7.49	-0.40	24.04-	1,501,704	11,196,236	12.51	6.95	2.16%
مصر لإنتاج الأسمدة - موبكو	MFPC	51.86	-0.80	19.28-	293,721	15,224,434	810.00	47.60	2.12%
الفاضة المصرية الكويتية بالجنيه	EKHOA	39.00	-0.05	3.18-	143,138	5,572,510	56.00	33.00	2.10%
سيدي كبري للبيروكيماويات	SKPC	27.21	-0.77	6.40-	1,284,104	34,863,264	46.99	18.61	1.64%
الدلتا للسكر	SUGR	63.65	-6.26	189.32	1,430,810	94,063,744	99.90	24.70	1.62%
ايديتا للصناعات الغذائية	EFID	31.98	-2.86	2.57	98,457	3,155,052	49.98	14.46	1.55%
حديد عز	ESRS	59.21	-0.08	35.64-	158,107	9,412,045	94.90	31.74	1.49%
ابن سينا فارما	ISPH	2.56	-5.19	80.84-	9,369,508	24,551,118	4.15	1.36	1.44%
مدينة مصر للإسكان	MASR	3.67	0.00	9.61-	-	21,008,930	5.74	-	101.44%
مصرف ابو ظبي الاسلامي	ADIB	41.60	-5.43	22.39	818,137	34,242,984	58.90	17.33	1.41%
مصر الجديدة للإسكان والتعمير	HELI	9.64	-1.63	7.31-	2,885,523	28,166,214	13.95	8.20	1.24%
يلتون المالية الفاوضه	BTFH	3.45	-2.82	3.29	45,737,864	160,703,456	5.50	1.09	1.24%
جيهينة للصناعات الغذائية	JUFO	17.64	-5.87	12.57	947,468	17,405,158	24.50	9.50	0.92%
اوراسكوم كونستراكتيون	ORAS	269.10	0.35	180.46	140,078	36,991,440	340.00	93.05	0.91%
بالم هيلز للتعمير	PHDC	3.38	2.42	27.07	23,375,033	77,810,192	5,480.00	3.24	0.88%
النساجون الشرقيون للسجاد	ORWE	19.03	-1.65	12.54	578,316	11,007,872	29.69	11.50	0.87%
القلعة للاستشارات الماليه - اسهم	CCAP	2.71	0.00	-	8,540,978	23,099,506	3.66	1.75	0.84%
جي بي كورپوريشن	GBCO	12.32	0.98	55.95	4,953,039	60,057,616	-	4.60	0.81%
ايبيكو	PHAR	46.00	-2.36	142.49	154,320	7,123,359	53.49	24.50	0.81%
الإسكندرية لتداول الحاويات	ALCN	34.20	-4.74	29.56-	585,813	20,474,282	72.00	17.69	0.81%
اوراسكوم للتنمية مصر	ORHD	11.03	-6.53	0.63-	6,103,140	68,473,528	17.00	7.61	0.81%

* السهم يتداول بالدولار

ملحق الإفصاحات

تعريف التوصيات

تخضع عملية التوصيات لرأي المحلل/المحللين الماليين المسؤولين عن تقييم الشركة محل الدراسة، وتقوم بناءً على مقارنة السعر المستهدف الذي تم التوصل إليه في هذا التقرير بسعر سهم الشركة في السوق وقت صدور هذا التقرير، وتقوم التوصيات على ثلاث مستويات رئيسية موضحة كما في الجدول الآتي:

التوصية	شراء	حيادي	بيع
التعريف	توصية بشراء السهم عند السعر الحالي في السوق	توصية بالحيادية بموقف المستثمر على ما هو عليه	توصية ببيع السهم عند السعر الحالي في السوق
السعر المستهدف مقابل سعر السوق	السعر المستهدف أعلى من السعر في السوق	السعر المستهدف لا يختلف عن السعر السوق	السعر المستهدف أقل من السعر في السوق
نسبة الارتفاع/-الانخفاض "مقابل سعر السوق"	$10\% \leq$	من $10\% +$ إلى $10\% -$	$10\% \geq$

شهادة المحللين

يشهد المحلل / المحللين الماليين المذكور اسماؤهم في هذا التقرير بأن الآراء الواردة في هذا التقرير حول الأوراق المالية المتضمنة وأي وجهات نظر أو تنبؤات أخرى تم التعبير عنها تعكس بدقة وجه نظره/نظرهم ورؤيتهم عن الشركة محل التقييم، وأنه/انهم لم يحصلوا على تعويض يرتبط، أو سيكون مرتبطاً بشكل مباشر أو غير مباشر بالتوصيات أو الآراء المحددة الواردة في هذا التقرير البحثي. ويشير المحلل/المحللين الوارد اسماؤهم في التقرير أيضاً إلى أنه لا هو/هم أو ذويهم لهم أي مصلحة مباشرة أو غير مباشرة في الأوراق المالية التي هي موضوع هذا التقرير البحثي وقت صدوره.

فريق عمل البحوث بشركة بريميز

عصام عبد العليم	مدير إدارة البحوث	essam.abdelaleem@premiere-securities.com
قسم التحليل المالي		
جهاد أبو هشيمة	محلل استثماري	g.abuhashima@premiere-securities.com
رضوى رمضان	باحث استثماري	radwa-ramdan@premiere-securities.com
قسم التحليل الفني		
مروة محمد	محلل فني أول	marwa.abuelnasr@premiere-securities.com

اخلاء المسؤولية

يستند هذا التقرير إلى المعلومات المتاحة للجمهور. لا يُقصد بهذا التقرير توصية بشراء أو بيع، كما لا يعتبر عرض شراء أو بيع الأوراق المالية المذكورة فيه. لقد تم إعداد المعلومات والآراء الواردة في هذا التقرير من قبل إدارة أبحاث شركة بريميير من مصادر يعتقد أنها موثوق فيها في وقت نشرها. لا تتحمل شركة بريميير أية مسؤولية قانونية أو مسؤولية عن الخسائر أو الأضرار الناتجة عن استخدام هذا المنشور أو محتوياته. يحق لشركة بريميير تغيير الآراء الواردة في هذا التقرير دون إشعار مسبق.

يحتوي هذا التقرير البحثي (بما في ذلك جميع الملاحق) على معلومات يُقصد نقلها فقط إلى المستقبلين المقصودين، إذا لم يكن القارئ أو المتلقي لهذا التقرير البحثي هو المتلقي المقصود، يرجى إخطار بريميير على الفور، ويجب مسح هذا التقرير البحثي دون الاحتفاظ بأي جزء بأي شكل من الأشكال. إن الاستخدام غير المصرح به لهذا التقرير البحثي أو نشره أو توزيعه أو إعادة إنتاجه من قبل أي شخص بخلاف المتلقي المقصود محظور تمامًا.

يؤكد محلل/محللو الأبحاث الذين يغطون الشركة (أو الشركات) المذكورة في هذا التقرير أن وجهات نظرهم حول الشركة (أو الشركات) وأوراقهم المالية تم التعبير عنها بدقة.



مسؤولي الاتصال

البحوث	تليفون: (+202) 37627581	بريد الكتروني: research@premiere-securities.com
خدمة العملاء	تليفون: (+202) 33330700	بريد الكتروني: etrade@premiere-securities.com