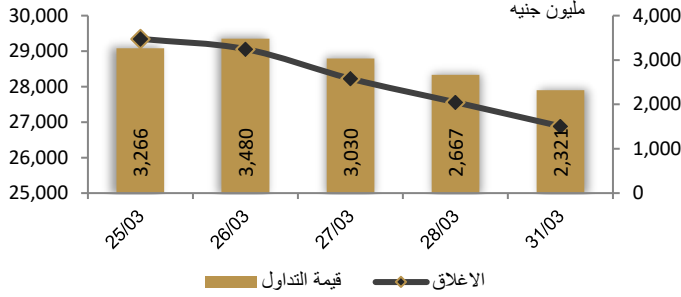


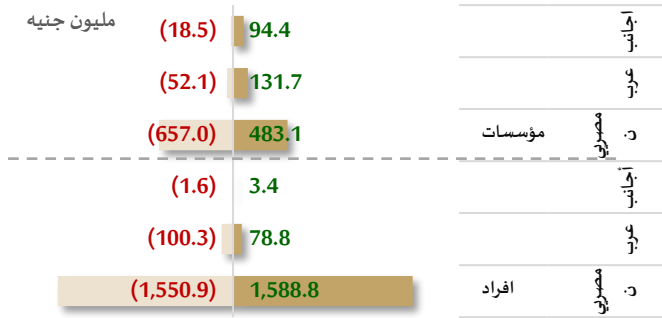
الإثنين، 2024/04/01

احصائيات التداول

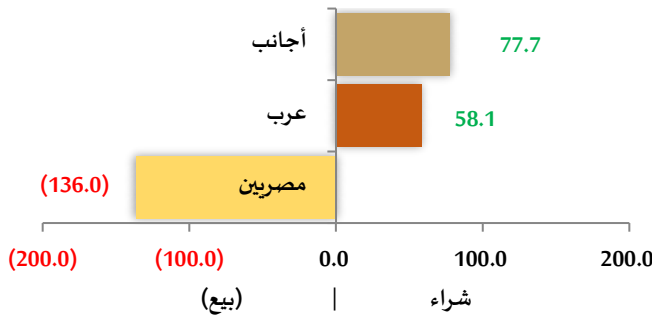
رسم بياني لمؤشر EGX 30 الرئيسي



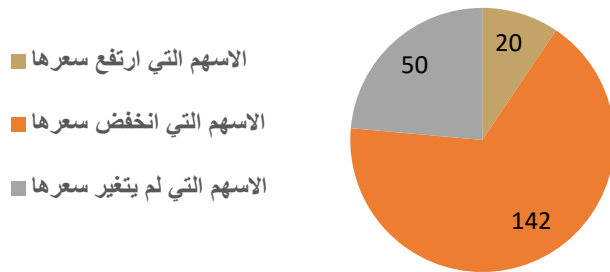
انواع المستثمرين (مليون جنيه)



صافي تعاملات المستثمرين (مليون جنيه)



تغيرات الاسهم



مؤشرات السوق المصري

اسم المؤشر	قيمة المؤشر	التغير اليومي Δ	Δ من أول
أي جي اكس 30	26,883.39	-2.45%	7.99%
أي جي اكس 70	6,174.24	-3.51%	13.02%
أي جي اكس 100	8,767.55	-3.43%	11.26%
مؤشر تميز	7,212.45	0.58%	13.05%

مؤشرات الأسواق العالمية والعربية

العربية	المؤشر	القيمة	التغير (%)
السعودية	TASI	12,402.00	-1.31%
ابوظبي	ADI	4,246.00	-0.01%
الكويت	MARKET-	9,234.00	0.06%
البحرين	BSEX	7,327.23	-0.63%
قطر	GENERAL	2,042.67	-0.65%
المغرب	MASI	9,847.00	0.00%
تونس	TUN20	13,009.00	0.17%

المؤشرات العالمية	المؤشر	القيمة	التغير (%)
أمريكا	Dow Jones	39,807.37	0.1%
أمريكا	S&P 500	5,254.35	0.1%
أمريكا	NASDAQ	16,379.46	-0.1%
لندن	FTSE 100	7,952.62	0.3%
ألمانيا	DAX	18,492.49	0.1%
اليابان	Nikkei 225	39,803.09	-1.4%
الذهب (دولار)	الأوقية	2,260.03	1.2%
خام برنت (دولار)	البرميل	87.33	0.4%

أسعار العملات مقابل الجنيه المصري

العملة	شراء	بيع	التغير اليومي Δ
دولار أمريكي	47.160	47.260	-0.187
يورو	50.900	51.027	-0.174
جنيه إسترليني	59.530	59.675	-0.210
فرنك سويسري	52.284	52.418	0.019
100 ين ياباني	31.162	31.234	-0.111
ريال سعودي	12.574	12.601	-0.050
دينار كويتي	153.261	153.636	-0.583
درهم اماراتي	12.839	12.870	-0.052
اليوان الصيني	6.530	6.545	-0.019

تابع احصائيات التداول

أكبر خمس قطاعات من حيث قيمة التداول اليومي			
اسم القطاع	قيمة المؤشر	التغير اليومي %	قيمة تداول القطاع (جنيه)
العقارات	2,542.8	-2.7	547,435,213
خدمات مالية	1,372.2	-1.3	316,116,164
موارد أساسية	2,841.2	-1.5	278,913,116
البنوك	2,421.9	-3.0	224,127,039
م. صناعية وخدمات وسيارات	3,587.9	-4.5	197,860,508


التعاملات الداخلية لجلسة تداول يوم 28 مارس 2024				
اسم الشركة	الوظيفة	الصفقة	الكمية	الاطلاق (جنيه)
راكتا	مجلس الادارة	شراء	22528	11.44
مصر لصناعة الكيماويات	مجلس الادارة	شراء	15000	36.03
البنك التجاري الدولي	إدارة البنك	بيع	2000	80.00
البنك المصري الخليجي	نظام الإثابة	شراء	12211	0.31
المهندس للتأمين	مجلس الإدارة	شراء	3025	19.97
بالم هيلز	إدارة الشركة	شراء	4000	3.38
بالم هيلز	مجلس الإدارة	شراء	200000	3.38
العالمية للإستثمار	مجلس الإدارة	شراء	135000	3.01
طلعت مصطفى	مجلس الإدارة	شراء	200000	58.49
جراند القابضة	مجلس الإدارة	شراء	1982	7.65
مصر للفنادق	مجموعة مرتبطة	شراء	2306	117.06
المصرية للمنتجات السياحية	مجلس الإدارة	شراء	100180	4.51
مستشفى الزهراء	مساهم رئيسي	شراء	13000	8.22

أعلى 5 أسهم من حيث الارتفاع في السعر		
السهم	سعر الاغلاق (ج)	التغير (%)
الوطنية للاسكان	44.73	19.98
جولدن تكس	28.97	11.34
حديد عز	63.81	7.77
طلعت مصطفى	61.50	5.15
راكتا	12.01	4.98

أعلى 5 أسهم من حيث الانخفاض في السعر		
السهم	سعر الاغلاق (ج)	التغير (%)
العبوات الطبية	1.81	-19.56
العالمية للاستثمار والتنمية	2.60	-13.62
العامة لاستصلاح الأراضي	38.00	-11.40
عبور لاند للصناعات الغذائية	11.40	-10.17
العربية ادارة الاصول	0.81	-10.07

أكبر 5 أسهم من حيث قيمة التداول		
السهم	ق. التداول (ج)	سعر الإغلاق
طلعت مصطفى	280,028,352	61.50
بلتون المالية القابضة	166,644,592	3.26
البنك التجاري الدولي	159,992,896	76.98
السويدي اليكتريك	148,415,568	31.50
فوري	94,545,200	7.06

أكبر 5 أسهم من حيث كمية التداول		
السهم	ك. التداول (سهم)	سعر الإغلاق
المصريين للاسكان	63,122,264	0.50
بلتون المالية القابضة	49,622,739	3.26
اوراسكوم للاستثمار القابضة	31,523,055	0.40
المشروعات الصناعية والهندسية	21,623,772	0.26
القاهرة للزيوت والصابون	20,552,117	0.20



## متابعة اسعر الذهب يوميا

اسعار الذهب من البورصة المصرية

متوسط التغير (%)	السعر الحالي			السعر السابق			العيار
	المتوسط	الطلب	العرض	المتوسط	الطلب	العرض	
-0.87%	3,501	3,460	3,542	3,532	3,491	3,572	عيار 24

الاسعار المحلية للذهب بالجنيه - شعبة الذهب المصرية

التغير %	سعر اليوم بالجنيه	السعر السابق بالجنيه	العيار
0.81%	3,125	3,100	عيار 21
0.81%	3,571	3,543	عيار 24 - (99.9)
0.81%	2,679	2,657	عيار 18
0.81%	2,089	2,073	عيار 14
0.81%	25,000	24,800	الجنيه الذهب

اسعار الذهب عالميا بالدولار - المجلس العالمي للذهب

التغير %	سعر اليوم (دولار)	السعر السابق (دولار)	العيار
0.53%	2,245	2,233	سعر الأوقية - 99.9
0.60%	72	72	سعر الجرام - 99.9

السعر الضمني للدولار من واقع سعر الذهب المحلي مقابل العالمي

التغير %	سعر اليوم	السعر السابق	العيار
0.21%	49.47	49.37	سعر الدولار الضمني

\* أوقية الذهب تساوي 31.1 جرام

\* الذهب المحلي عيار 24 هو الذهب النقي بنسبة 99.9

## صناديق استثمار ازيموت

التغير %	سعر الوثيقة اليوم	سعر الوثيقة سابقا	الإسترداد	الشراء	كود بلومبرج	كود رويترز	الفئة	العملة	اسم الصندوق
0.00%	13.10	13.10	الإثنين والخميس	الإثنين والخميس	-	-	المعادن النفيسة	جنيه	جولد-az
0.08%	10.50	10.49	شهريا	مغلق	TARGET27 EY	68687094	الدخل الثابت	USD	استحقاق - 2027 بالدولار
0.08%	11.47	11.46	شهريا	مغلق	TARGET25 EY	68687095	الدخل الثابت	جنيه	استحقاق - 2025 بالجنيه
0.00%	24.56	24.56	يومية	يومية	AZFORAS EY	68659742	الأسهم	جنيه	فرص
0.00%	14.85	14.85	يومية	يومية	AZDKHAR EY	68659741	الدخل الثابت	جنيه	ادخار

## أخبار الشركات المقيدة

### أبدت شركة إيديتا للصناعات الغذائية اهتمامها بالاستحواذ على شركة بسكو مصر للمخبوزات والحلويات، والمملوكة لشركة كيلوج الأمريكية

أنه لم يتم تقديم عرض شراء رسمى أو اتخاذ أي إجراءات تنفيذية من جانب "إيديتا" حتى الآن. وأوضحت أن قرارات البنك المركزي المصري مؤخرًا التي أدت إلى توحيد سعر الصرف، أسهمت في تحريك سوق الصفقات محليًا، وإنعاش مناقشات ودراسات جدوى عمليات الاستحواذ والاندماج. المصدر: جريدة المال

### تستأنف شركتا سيدي كرير للبتروكيماويات- "سيدبك" و"إيثيدكو" مفاوضات الاندماج

بعد موافقة شركة أيه دي كيو القابضة الإماراتية "صندوق أبوظبي السيادي" على استبدال أسهمه ضمن صفقة مبادلة الأسهم دون الخيار النقدي. وكانت الشركة الإماراتية قد اقتنصت حصة في شركة "إيثيدكو" ضمن صفقة ضمت 3 شركات مصرية من برنامج الطروحات الحكومية بالتزامن مع سير "سيدي كرير" في إجراءات الدمج بينها وبين "إيثيدكو" في صفقة مبادلة أسهم دون الخيار النقدي. وقالت المصادر إنه تم الحصول على موافقة الجانب الإماراتي على الصفقة، متضمنة أن يتم تحويل حصتهم في "إيثيدكو" إلى الكيان المندمج، والذي من المتوقع أن يخرج للنور في الربع الثالث من العام الجاري بعد إتمام عملية الدمج. المصدر: ايكونومي بلس

### تدرس شركة درايف للتمويل إحدى الشركات التابعة لشركة جي بي كابيتال المملوكة لـ"جي بي كورب"

تدرس إصدار برنامج صكوك تمويلية بقيمة مليار جنيه قبل نهاية العام الجاري. إن الإصدار سيتم من خلال شقيقتها جي بي كابيتال للتصكيك التي حصلت على رخصة مزاوله النشاط مؤخرًا. وفي نهاية فبراير الماضي، منحت الهيئة العامة للرقابة المالية شركة جي بي كابيتال للاستثمارات المالية، رخصة مزاوله نشاط التصكيك، برأسمال يبلغ 10 ملايين جنيه. المصدر: ايكونومي بلس

### سجلت شركة جبهة للصناعات الغذائية نموًا في صافي الأرباح بنسبة 60% خلال عام 2023

محققة 1.02 مليار جنيه أرباحًا مقابل أرباح بلغت 638 مليون جنيه في 2022، في ضوء ارتفاع مبيعات الشركة إلى 16.128 مليار من 11.36 مليار جنيه فترة المقارنة. فيما كشف اتحاد الأسواق المالية العربية عن أن البورصة المصرية تصدرت قائمة أسواق المال العربية الأكثر جذبًا للمستثمرين الجدد خلال العام الماضي بعدد 385.6 ألف مستثمر، وتوزعت أعداد المستثمرين الجدد بين 382 ألف من الأفراد و176 ألف من المؤسسات. المصدر: ايكونومي بلس

## نظرة على اخبار الاقتصاد والسوق

### الحكومة تسدد 27% من مستحقات فاروس إنرجي

سددت الهيئة المصرية العامة للبتترول 10 ملايين دولار من مستحقات شركة فاروس إنرجي البريطانية الأسبوع الماضي، وفق ما قالته الشركة في بيان نتائجها الأولية لعام 2023. وتمثل الدفعة "تسوية جزئية للمستحقات التجارية بعد تأخر السداد" بسبب أزمة نقص النقد الأجنبي في البلاد، كما تشكل 27% من إجمالي مستحقات فاروس لدى الهيئة بنهاية العام الماضي.

يأتي هذا بعد أيام من إعلان الحكومة بدء سداد 20% من المستحقات المتأخرة لشركات النفط الأجنبية العاملة في البلاد، التزاما بخطة مجدولة لسداد كافة المتأخرات الباقية على مراحل في الفترة المقبلة. وسددت هيئة البترول نحو 30 مليون دولار من مستحقات شركة النفط والغاز البريطانية كبريكون إنرجي الأسبوع الماضي. المصدر: انتربرايز

## نظرة على الاخبار العالمية

### تسعى شركات روسية للحصول على ضمانات من الكرملين بأنها لن تواجه مصادرة للأصول ومراجعات خصخصة

وسط قائمة متزايدة من حالات تأمين أصول مملوكة لأقطاب الأعمال الروس لبعقود. تشهد روسيا حالات متزايدة من تأمين الأصول المملوكة لأباطرة الأعمال المحليين منذ تسعينات القرن الماضي، مما دفع الشركات إلى طلب ضمانات من الكرملين بأنها لن تواجه مراجعات الخصخصة، قال أوليغ فيوجين، النائب الأول السابق لمحافظ البنك المركزي الروسي: "بدأت عملية إعادة توزيع الأملاك ببطء. كان بوتين صرح بأن هناك حاجة إلى نخبة جديدة. يجري حاليًا فرز النخبة الحالية، وهم أصحاب الأصول البارزون، وذلك على أساس مبدأ الولاء. المصدر: بلومبرج

## شركات تحت التغطية

اسم الشركة	سعر السهم	رأس المال السوقي	التوصية	السعر المستهدف	احتمالية (الصعود/الهبوط) عن السعر السوقي	مضاعف الربحية	مضاعف القيمة الدفترية
	جنيه	مليون جنيه		جنيه		2023	2022
<b>قطاع الكيماويات</b>							
المالية والصناعية المصرية	75.21	5,473	حيادي	50.77	-32.5%	18.0	3.3
مصر لصناعة الأسمدة "موبكو"	49.78	11,405	شراء	170.64	242.8%	2.4	0.6
أبو قير للاسمدة والكيماويات	61.50	77,605	حيادي	50.00	-18.7%	8.6	4.4
شركة الصناعات الكيماوية - كيما	8.77	10,406	حيادي	6.23	-28.9%	16.0	2.1
<b>قطاع الأغذية</b>							
عبورلاند للصناعات الغذائية	11.40	4,560	حيادي	10.37	-9.0%	14.7	4.9
الصناعات الغذائية العربية (دومتي)	11.22	3,171	حيادي	7.05	-37.2%	20.0	3.6
الدلتا للسكر	61.50	8,745	شراء	97.86	59.1%	7.5	4.5
جهينة للصناعات الغذائية	16.70	15,721	حيادي	9.32	-44.2%	36.3	5.4
<b>قطاع الاسمنت</b>							
العربية للأسمنت	11.00	4,166	حيادي	9.49	-13.7%	121.9	3.9
مصر بني سويف للأسمنت	38.00	2,850	حيادي	37.82	-0.5%	16.9	1.7
مصر للأسمنت فنا	17.00	1,224	حيادي	22.36	31.5%	8.4	0.8
<b>قطاع تكنولوجيا المعلومات</b>							
إي فاينانس	20.66	36,729	حيادي	16.30	-21.1%	49.2	8.4
<b>قطاعات متنوعة</b>							
شركة حديد عز	63.81	34,666	حيادي	33.20	-48.0%	9.8	غ.م.
النساجون الشرقيون	18.00	11,972	حيادي	12.03	-33.2%	12.8	1.7
المصرية لخدمات النقل - ايجيترانس	3.51	110	تحت المراجعة	تحت المراجعة	تحت المراجعة	8.4	0.4
شركة سييد ميديكال	0.42	466	تحت المراجعة	تحت المراجعة	تحت المراجعة	2.8	1.0

## إجراءات الشركات

### جدول توزيعات الاسهم المجانية

أسم الشركة	التوزيع	تاريخ نهاية الحق	تاريخ التوزيع
المصرية العربية (نمار) للتداول	0.09 سهم مجاني لكل سهم اصلي	2024-04-03	2024-04-04

### الكوبونات

أسم الشركة	قيمة التوزيع النقدي	تاريخ نهاية الحق	تاريخ التوزيع
المصريين للاسكان و التنمية و التعمير	0.020 جنية للسهم	2024-04-01	2024-04-04
مصر لانتاج الاسمدة - موبكو	2 جنية للسهم	2024-04-02	2024-04-07
كفر الزيات للمبيدات و الكيماويات	0.600 جنية للسهم	2024-04-02	2024-04-07

### الجمعيات العمومية

اليوم	الشركة	نوع الجمعية	العنوان
2024-04-01	المطورون العرب القابضة	عادية	مقر الشركة الرئيسي عن طريق الانعقاد الالكتروني و التصويت عن بعد
2024-04-01	القاهرة للدواجن	غير / عادية	بواسطة تقنيات الاتصال الحديثة
2024-04-02	النساجون الشرقيون للسجاد	غير / عادية	مقر الشركة بمدينة العاشر من رمضان
2024-04-04	كونتكت المالية القابضة	عادية	مقر الشركة 7 ش شامبليون - التحرير-القاهرة/ او بواسطة تقنيات الاتصال الحديثة المرئية او الصوتية
2024-04-04	تنمية للاستثمار العقاري	عادية	من خلال وسائل الاتصال الحديثة
2024-04-04	باندا	عادية	في المصنع بسنديس -مركز القناطر الخيرية - القليوبية
2024-04-04	الحفر الوطنية	عادية	فيلا 4 ميدان د/سليمان - الدقي - الجيزة

## الشركات المكونة لمؤشر إي جي إكس 30 (EGX 30 index)

أسم الشركة	الكود	آخر سعر	نسبة التغير اليومي (%)	التغير من أول العام (%)	كمية التداول	قيمة التداول	أعلى سعر خلال 52 اسوع	أقل سعر خلال 52 أسبوع	الوزن في المؤشر
البنك التجاري الدولي (مصر)	COMI	76.98	-3.77	5.96	2,049,514	159,992,896	97.50	47.26	33.38%
الشرقية - إيسترن كومباني	EAST	25.36	-6.07	10.70-	192,917	5,035,332	40.00	15.25	6.18%
فوري لتكنولوجيا البنوك	FWRV	7.06	-6.24	28.13	13,052,803	94,545,200	9.38	4.15	5.65%
اي فاينانس للاستثمارات المالية	EFIH	20.66	-6.56	18.06	1,493,865	31,862,244	33.98	15.50	5.14%
الفاضة المصرية الكويتية	EKHO	0.89	0.91	12.98	141,218	124,697	1.24	0.76	4.98%
المجموعه الماليه ميرمس الفاوضه	HRHO	17.35	-1.70	6.31	3,493,392	61,075,772	23.97	13.38	4.79%
ابوقير للاسمدة والصناعات	ABUK	61.50	-2.52	27.48-	635,242	39,861,520	108.50	42.42	4.54%
مجموعة طلعت مصطفى	TMGH	61.50	5.15	154.66	4,800,782	280,028,352	91.40	8.30	3.30%
المصرية للاتصالات	ETEL	35.55	-5.90	5.58-	450,548	16,265,757	42.66	22.55	3.16%
السويدي اليكترونيك	SWDY	31.50	1.45	8.62	4,763,059	148,415,568	49.00	15.25	2.85%
الاسكندرية للزيوت المعدنية	AMOC	7.33	-2.14	25.66-	1,262,999	9,361,047	12.51	6.95	2.16%
مصر لإنتاج الأسمدة - موبكو	MFPC	49.78	-4.01	22.52-	462,455	23,611,542	810.00	47.60	2.12%
الفاضة المصرية الكويتية بالجنية	EKHOA	36.96	-5.23	8.24-	242,588	9,175,331	56.00	33.00	2.10%
سيدي كريب للبيروكيماويات	SKPC	26.68	-1.95	8.22-	1,974,476	52,875,544	46.99	18.90	1.64%
الدلتا للسكر	SUGR	61.50	-3.38	179.55	708,741	44,848,372	99.90	24.70	1.62%
ايديتا للصناعات الغذائية	EFID	31.10	-2.75	0.26-	93,936	3,029,821	49.98	14.46	1.55%
حديد عز	ESRS	63.81	7.77	30.64-	919,319	55,706,212	94.90	33.60	1.49%
ابن سينا فارما	ISPH	2.39	-6.64	82.11-	12,357,938	30,336,466	4.15	1.36	1.44%
مدينة مصر للإسكان	MASR	3.47	0.00	14.53-	-	28,080,476	5.74	-	101.44%
مصرف ابو ظبي الاسلامي	ADIB	39.50	-5.05	16.21	950,315	37,496,872	58.90	18.40	1.41%
مصر الجديدة للإسكان والتعمير	HELI	9.09	-5.71	12.60-	3,241,909	30,257,916	13.95	8.20	1.24%
يلتون المالية الفاوضه	BTFH	3.26	-5.51	2.40-	49,622,739	166,644,592	5.50	1.22	1.24%
جبينه للصناعات الغذائية	JUFO	16.70	-5.33	6.57	2,684,133	45,201,736	24.50	10.86	0.92%
اوراسكوم كونستراكتيون	ORAS	267.00	-0.78	178.27	95,318	25,759,010	340.00	95.58	0.91%
بالم هيلز للتعمير	PHDC	3.29	-2.66	23.68	15,104,702	50,234,668	54.80	3.17	0.88%
النساجون الشرقيون للسجاد	ORWE	18.00	-5.41	6.45	638,527	11,744,142	29.69	13.56	0.87%
القلعة للاستشارات الماليه - اسهم	CCAP	2.62	-3.32	3.32-	9,972,223	26,406,164	3.66	1.85	0.84%
جي بي كوربوريشن	GBCO	11.50	-6.66	45.57	4,396,899	50,532,040	-	4.60	0.81%
ايبيكو	PHAR	44.21	-3.89	133.05	119,175	5,321,270	53.49	24.50	0.81%
الإسكندرية لتداول الحاويات	ALCN	33.17	-3.01	31.68-	712,761	24,084,682	72.00	19.02	0.81%
اوراسكوم للتنمية مصر	ORHD	10.58	-4.08	4.68-	3,749,712	39,877,628	17.00	7.61	0.81%

\* السهم يتداول بالدولار

## ملحق الإفصاحات

### تعريف التوصيات

تخضع عملية التوصيات لرأي المحلل/المحللين الماليين المسؤولين عن تقييم الشركة محل الدراسة، وتقوم بناءً على مقارنة السعر المستهدف الذي تم التوصل إليه في هذا التقرير بسعر سهم الشركة في السوق وقت صدور هذا التقرير، وتقوم التوصيات على ثلاث مستويات رئيسية موضحة كما في الجدول الآتي:

التوصية	شراء	حيادي	بيع
التعريف	توصية بشراء السهم عند السعر الحالي في السوق	توصية بالحيادية بموقف المستثمر على ما هو عليه	توصية ببيع السهم عند السعر الحالي في السوق
السعر المستهدف مقابل سعر السوق	السعر المستهدف أعلى من السعر في السوق	السعر المستهدف لا يختلف عن السعر السوق	السعر المستهدف أقل من السعر في السوق
نسبة الارتفاع/-الانخفاض "مقابل سعر السوق"	$10\% \leq$	من $10\% +$ إلى $10\% -$	$10\% \geq$

### شهادة المحللين

يشهد المحلل / المحللين الماليين المذكور اسماؤهم في هذا التقرير بأن الآراء الواردة في هذا التقرير حول الأوراق المالية المتضمنة وأي وجهات نظر أو تنبؤات أخرى تم التعبير عنها تعكس بدقة وجه نظره/نظرهم ورؤيتهم عن الشركة محل التقييم، وأنه/انهم لم يحصلوا على تعويض يرتبط، أو سيكون مرتبطاً بشكل مباشر أو غير مباشر بالتوصيات أو الآراء المحددة الواردة في هذا التقرير البحثي. ويشير المحلل/المحللين الوارد اسماؤهم في التقرير أيضاً إلى أنه لا هو/هم أو ذويهم لهم أي مصلحة مباشرة أو غير مباشرة في الأوراق المالية التي هي موضوع هذا التقرير البحثي وقت صدوره.

#### فريق عمل البحوث بشركة بريميز

عصام عبد العليم	مدير إدارة البحوث	essam.abdelaleem@premiere-securities.com
قسم التحليل المالي		
جهاد أبو هشيمة	محلل استثماري	g.abuhashima@premiere-securities.com
رضوى رمضان	باحث استثماري	radwa-ramdan@premiere-securities.com
قسم التحليل الفني		
مروة محمد	محلل فني أول	marwa.abuelnasr@premiere-securities.com



## اخلاء المسؤولية

يستند هذا التقرير إلى المعلومات المتاحة للجمهور. لا يُقصد بهذا التقرير توصية بشراء أو بيع، كما لا يعتبر عرض شراء أو بيع الأوراق المالية المذكورة فيه. لقد تم إعداد المعلومات والآراء الواردة في هذا التقرير من قبل إدارة أبحاث شركة بريميز من مصادر يعتقد أنها موثوق فيها في وقت نشرها. لا تتحمل شركة بريميز أية مسؤولية قانونية أو مسؤولية عن الخسائر أو الأضرار الناتجة عن استخدام هذا المنشور أو محتوياته. يحق لشركة بريميز تغيير الآراء الواردة في هذا التقرير دون إشعار مسبق.

يحتوي هذا التقرير البحثي (بما في ذلك جميع الملاحق) على معلومات يُقصد نقلها فقط إلى المستقبلين المقصودين، إذا لم يكن القارئ أو المتلقي لهذا التقرير البحثي هو المتلقي المقصود، يرجى إخطار بريميز على الفور، ويجب مسح هذا التقرير البحثي دون الاحتفاظ بأي جزء بأي شكل من الأشكال. إن الاستخدام غير المصرح به لهذا التقرير البحثي أو نشره أو توزيعه أو إعادة إنتاجه من قبل أي شخص بخلاف المتلقي المقصود محظور تمامًا.

يؤكد محلل/محللو الأبحاث الذين يغطون الشركة (أو الشركات) المذكورة في هذا التقرير أن وجهات نظرهم حول الشركة (أو الشركات) وأوراقهم المالية تم التعبير عنها بدقة.



## مسؤولي الاتصال

البحوث	تليفون: (+202) 37627581	بريد الكتروني: research@premiere-securities.com
خدمة العملاء	تليفون: (+202) 33330700	بريد الكتروني: etrade@premiere-securities.com