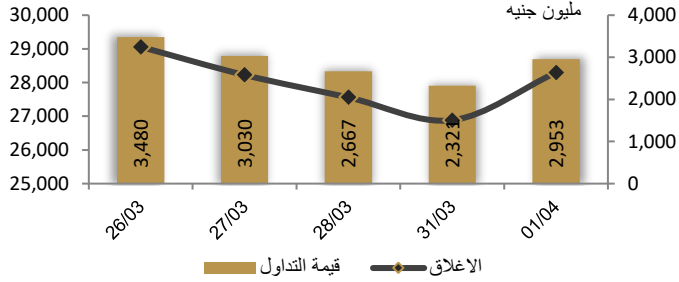



### احصائيات التداول

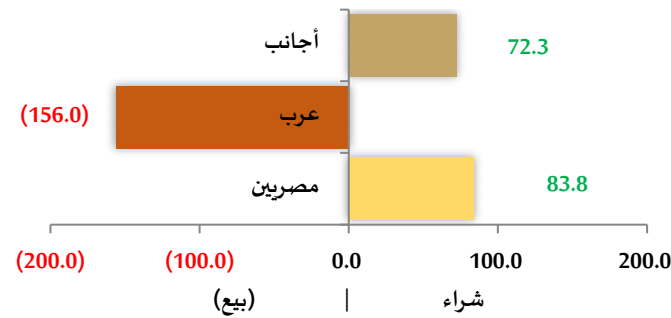
رسم بياني لمؤشر EGX 30 الرئيسي



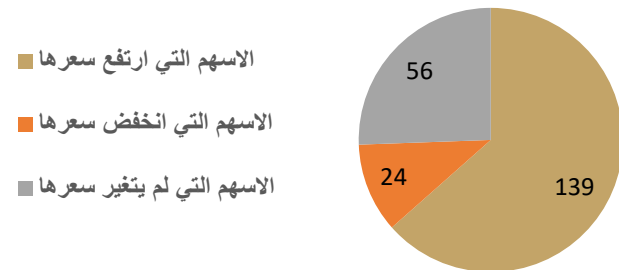
انواع المستثمرين (مليون جنيه)



صافي تعاملات المستثمرين (مليون جنيه)



تغيرات الاسهم



مؤشرات السوق المصري

| اسم المؤشر    | قيمة المؤشر | التغير اليومي (%) | التغير من أول (%) |
|---------------|-------------|-------------------|-------------------|
| أى جي اكس 30  | 28,297.17   | 5.26%             | 13.67%            |
| أى جي اكس 70  | 6,403.71    | 3.72%             | 17.22%            |
| أى جي اكس 100 | 9,126.23    | 4.09%             | 0.08%             |
| مؤشر تميز     | 7,385.91    | 2.41%             | 15.76%            |

مؤشرات الأسواق العالمية والعربية

| العربية  | المؤشر  | القيمة    | التغير (%) |
|----------|---------|-----------|------------|
| السعودية | TASI    | 12,423.00 | -1.14%     |
| ابوظبي   | ADI     | 4,273.00  | 0.22%      |
| الكويت   | MARKET- | 9,244.00  | -0.01%     |
| البحرين  | BSEX    | 7,354.28  | 0.37%      |
| قطر      | GENERAL | 2,033.87  | -0.43%     |
| المغرب   | MASI    | 9,864.00  | 0.00%      |
| تونس     | TUN20   | 13,007.00 | -0.02%     |

| المؤشرات العالمية | المؤشر     | القيمة    | التغير (%) |
|-------------------|------------|-----------|------------|
| أمريكا            | Dow Jones  | 39,566.85 | -0.6%      |
| أمريكا            | S&P 500    | 5,243.77  | -0.2%      |
| أمريكا            | NASDAQ     | 16,396.83 | 0.1%       |
| لندن              | FTSE 100   | 7,952.62  | 0.3%       |
| ألمانيا           | DAX        | 18,492.49 | 0.1%       |
| اليابان           | Nikkei 225 | 39,838.91 | 0.1%       |
| الذهب (دولار)     | الأوقية    | 2,255.68  | 0.2%       |
| خام برنت (دولار)  | البرميل    | 88.04     | 0.5%       |

أسعار العملات مقابل الجنيه المصري

| العملة        | شراء    | بيع     | التغير اليومي (%) |
|---------------|---------|---------|-------------------|
| دولار أمريكي  | 47.137  | 47.237  | -0.023            |
| يورو          | 50.833  | 50.959  | -0.067            |
| جنيه إسترليني | 59.454  | 59.585  | -0.083            |
| فرنك سويسرى   | 52.253  | 52.387  | -0.031            |
| 100 ين يابانى | 31.136  | 31.204  | -0.027            |
| ريال سعودى    | 12.567  | 12.595  | -0.007            |
| دينار كويتى   | 153.207 | 153.582 | -0.054            |
| درهم اماراتى  | 12.835  | 12.863  | -0.005            |
| اليوان الصينى | 6.519   | 6.534   | -0.011            |

## تابع احصائيات التداول

| أكبر خمس قطاعات من حيث قيمة التداول اليومي |             |                 |                          |
|--|-------------|-----------------|--------------------------|
| اسم القطاع                                 | قيمة المؤشر | التغير اليومي % | قيمة تداول القطاع (جنيه) |
| العقارات                                   | 2,776.9     | 6.2             | 1,103,067,791            |
| خدمات مالية                                | 1,399.4     | 3.5             | 457,351,648              |
| موارد أساسية                               | 2,993.9     | 4.8             | 292,198,234              |
| أغذية و مشروبات وتبغ                       | 1,563.2     | 2.6             | 201,150,494              |
| البنوك                                     | 2,492.1     | 3.4             | 166,698,045              |


| التعاملات الداخلية لجلسة تداول يوم 31 مارس 2024 |         |        |        |                |
|---|---------|--------|--------|----------------|
| اسم الشركة                                      | الوظيفة | الصفقة | الكمية | الاطلاق (جنيه) |
| لا توجد تعاملات                                 |         |        |        |                |

| أعلى 5 أسهم من حيث الارتفاع في السعر |                 |            |
|--------------------------------------|-----------------|------------|
| السهم                                | سعر الاغلاق (ج) | التغير (%) |
| العربية ادارة الاصول                 | 0.98            | 19.93      |
| عناقة                                | 3.45            | 14.62      |
| اي فاينانس للاستثمارات المالية       | 23.09           | 11.76      |
| مصر الجديدة للاسكان                  | 10.15           | 11.66      |
| بلتون المالية القابضة                | 3.60            | 10.43      |

| أعلى 5 أسهم من حيث الانخفاض في السعر |                 |            |
|--------------------------------------|-----------------|------------|
| السهم                                | سعر الاغلاق (ج) | التغير (%) |
| وثائق شركة صندوق استثمار المصريين    | 10.75           | -19.66     |
| مطاحن جنوب القاهرة والجيزة           | 37.00           | -10.45     |
| سوهاج الوطنية                        | 4.75            | -8.65      |
| كونتكت المالية القابضة               | 4.20            | -8.10      |
| مطاحن مصر الوسطى                     | 52.50           | -5.91      |

| أكبر 5 أسهم من حيث قيمة التداول |                |             |
|---------------------------------|----------------|-------------|
| السهم                           | ق. التداول (ج) | سعر الإغلاق |
| طلعت مصطفى                      | 760,867,840    | 65.21       |
| بلتون المالية القابضة           | 288,438,880    | 3.60        |
| البنك التجاري الدولي            | 146,141,424    | 82.00       |
| هيرمس                           | 114,568,968    | 17.80       |
| السويدى اليكتريك                | 96,154,328     | 32.05       |

| أكبر 5 أسهم من حيث كمية التداول |                  |             |
|---------------------------------|------------------|-------------|
| السهم                           | ك. التداول (سهم) | سعر الإغلاق |
| بلتون المالية القابضة           | 84,600,665       | 3.60        |
| المصريين للاسكان                | 83,698,465       | 0.50        |
| اوراسكوم للاستثمار القابضة      | 36,489,507       | 0.41        |
| بالم هيلز                       | 25,856,135       | 3.60        |
| المشروعات الصناعية والهندسية    | 21,821,228       | 0.27        |



## متابعة اسعر الذهب يوميا

اسعار الذهب من البورصة المصرية

| الغيار  | السعر السابق |       |         | السعر الحالي |       |         | متوسط التغير (%) |
|---------|--------------|-------|---------|--------------|-------|---------|------------------|
|         | العرض        | الطلب | المتوسط | العرض        | الطلب | المتوسط |                  |
| عيار 24 | 3,542        | 3,460 | 3,501   | 3,556        | 3,487 | 3,521   | 0.58%            |

الاسعار المحلية للذهب بالجنيه - شعبة الذهب المصرية

| الغيار           | السعر السابق بالجنيه | سعر اليوم بالجنيه | التغير % |
|------------------|----------------------|-------------------|----------|
| عيار 21          | 3,125                | 3,100             | -0.80%   |
| عيار 24 - (99.9) | 3,571                | 3,543             | -0.80%   |
| عيار 18          | 2,679                | 2,657             | -0.80%   |
| عيار 14          | 2,089                | 2,073             | -0.80%   |
| الجنيه الذهب     | 25,000               | 24,800            | -0.80%   |

اسعار الذهب عالميا بالدولار - المجلس العالمي للذهب

| الغيار             | السعر السابق (دولار) | سعر اليوم (دولار) | التغير % |
|--------------------|----------------------|-------------------|----------|
| سعر الأوقية - 99.9 | 2,245                | 2,250             | 0.23%    |
| سعر الجرام - 99.9  | 72                   | 72                | 0.24%    |

السعر الضمني للدولار من واقع سعر الذهب المحلي مقابل العالمي

| الغيار             | السعر السابق | سعر اليوم | التغير % |
|--------------------|--------------|-----------|----------|
| سعر الدولار الضمني | 49.47        | 48.96     | -1.03%   |

\* أوقية الذهب تساوي 31.1 جرام

\* الذهب المحلي عيار 24 هو الذهب النقي بنسبة 99.9

## صناديق استثمار ازيموت

| اسم الصندوق             | العملة | الفئة           | كود رويترز | كود بلومبرج | الشراء          | الإسترداد       | سعر الوثيقة سابقا | سعر الوثيقة اليوم | التغير % |
|-------------------------|--------|-----------------|------------|-------------|-----------------|-----------------|-------------------|-------------------|----------|
| جولد-az                 | جنيه   | المعادن النفيسة | -          | -           | الإثنين والخميس | الإثنين والخميس | 13.10             | 13.07             | -0.21%   |
| استحقاق - 2027 بالدولار | USD    | الدخل الثابت    | 68687094   | TARGET27 EY | مغلق            | شهريا           | 10.50             | 10.21             | -2.74%   |
| استحقاق - 2025 بالجنيه  | جنيه   | الدخل الثابت    | 68687095   | TARGET25 EY | مغلق            | شهريا           | 11.47             | 11.49             | 0.18%    |
| فرص                     | جنيه   | الأسهم          | 68659742   | AZFORAS EY  | يوميا           | يوميا           | 24.56             | 25.21             | 2.66%    |
| ادخار                   | جنيه   | الدخل الثابت    | 68659741   | AZDKHAR EY  | يوميا           | يوميا           | 14.85             | 14.87             | 0.11%    |

## مصر للألومنيوم تتلقى عروضاً إماراتية وصينية لإعادة تأهيل الشركة

قدمت كل من شركة فليت إنرجي الإماراتية لتداول الطاقة ومجموعة إن إف سي الصينية عروضاً فنية لإعادة تأهيل شركة مصر للألومنيوم المدرجة في البورصة المصرية. كانت الشركة المملوكة للدولة قد مدتت في يناير فترة تلقي العروض الفنية والمالية الخاصة بمشروع إعادة تأهيل الشركة حتى نهاية مارس، بدلا من الموعد الأصلي المحدد في 15 يناير. المصدر: انتربرايز

## القلعة تستعيد ملكيتها الكاملة لشركتين تابعتين

قامت شركة فايننشال هولدنجز إنترناشيونال بنقل ملكية حصصها في شركتين تابعتين لشركة القلعة القابضة - هما: الشركة الوطنية للتنمية والتجارة والشركة المتحدة للمسابك- إلى شركة القلعة مرة أخرى، لترتفع حصة الأخيرة من أسهم الشركتين إلى نحو 100%. وجاءت هذه الخطوة ضمن اتفاق تسوية أوسع بين الجانبين. المصدر: انتربرايز

## تخطط شركة جي بي كوربوريشن "غبور أوتو" لبدء تشغيل مصنعها لتجميع السيارات بمدينة السادات

مطلع العام المقبل، ضمن مستهدفاتها لزيادة طاقتها الإنتاجية بالتوازي مع إطلاق استراتيجية الدولة لدعم وتحفيز التصنيع المحلي. ونقلت صحيفة "المال" عن مصادر مطلعة أن إنشاءات المصنع وصلت للمراحل النهائية، والذي سيعمل على تجميع طرازات شانجان وهافال. المصدر: ايكونومي بلس

## السويدي إليكتريك: إنتاج الكهرباء من سد "جوليوس نيريري" بتنازانيا خلال أيام

تستهدف مجموعة السويدي إليكتريك ضخ استثمارات جديدة في دول شرق وغرب إفريقيا، في مجالات البنية التحتية والسدود وتحلية المياه والكهرباء والطاقة، بجانب مشروع سد ومحطة جوليوس نيريري في تنزانيا، بالشراكة مع شركة المقاولون العرب لصالح وزارة الطاقة التنزانية، ومن المتوقع بدء إنتاج الكهرباء من السد خلال أيام. وقال المهندس أحمد السويدي، رئيس مجلس إدارة شركة السويدي إليكتريك، خلال حفل السحور الذي نظّمته المجموعة، إنها تستهدف التوسع في استثماراتها الخارجية في أسواق إفريقيا وأوروبا ودول أمريكا اللاتينية وآسيا، لزيادة صادراتها. ولفت السويدي، إلى أن الشركة تسعى لتعميق استثماراتها في أسواق الخليج خاصة قطر والإمارات، فضلا عن السعودية، التي تأتي على رأس الأولويات. وأوضح أن المجموعة تجري حاليا توسعات في مصنعها بالسعودية، وتزود طاقته الإنتاجية لتلبية الطلب المتزايد في ظل رؤية المملكة 2023 والتي تستهدف تنفيذ العديد من المشروعات القومية خلال السنوات القادمة، ما يزيد الطلب على مواد البناء والطاقة، متوقعا الانتهاء من هذه التوسعات نهاية العام الجاري. ونوه رئيس مجلس إدارة السويدي إليكتريك بأن الشركة عززت تواجدتها في أسواق آسيا، عبر امتلاكها مقار رئيسية في إندونيسيا والهند وباكستان. المصدر: جريدة حابي

## بعد قفزة 2022.. أرباح بي إنفستمنتس تتقلص 48% في 2023

سجلت شركة بي إنفستمنتس القابضة أرباحا صافية بقيمة 694 مليون جنيه في العام المالي المنتهي في 31 ديسمبر، بانخفاض 48% عن 1.33 مليار جنيه المسجلة في العام السابق، وحققت الشركة إيرادات بنحو 569 مليون جنيه، أي دون مستوى إيرادات عام 2022 بنسبة 62%، والتي قفزت بدعم من الأرباح الرأسمالية الناتجة عن بيع حصة بي إنفستمنتس في شركة جيزة سيستمز مقابل 1.4 مليار جنيه. كما انخفض إجمالي أصول شركة الاستثمار المباشر بنسبة 16% على أساس سنوي إلى 3.6 مليار جنيه. جاء صافي الأرباح في 2023 مدفوعا بالأساس بأرباح فروق عملة بقيمة 583 مليون جنيه - وهذا يفسر تجاوز أرباح الشركة لإجمالي إيراداتها في العام الماضي. المصدر: انتربرايز

## أرباح مصر الجديدة للإسكان تقفز بنحو 1200% في 2023

سجلت شركة مصر الجديدة للإسكان والتعمير أرباحا صافية بقيمة 7.8 مليار جنيه في عام 2023، بزيادة 1194% على أساس سنوي من 603 ملايين جنيه سجلتها شركة التطوير العقاري في العام السابق، كما تضاعفت إيرادات الشركة سبع مرات تقريبا مسجلة 15.6 مليار جنيه هذا العام بزيادة 681% على أساس سنوي. المصدر: انتربرايز

## نظرة على اخبار الاقتصاد والسوق

### تراجع عجز صافي الأصول الأجنبية في النظام المصرفي بنسبة 24% في فبراير بعد أن سجل مستوى قياسيا في يناير

فيما يمكن اعتبارها أول بيانات رسمية تظهر الأثر الكبير لاتفاقية رأس الحكمة، وما ترتب عليها من الاتجاه للتخلي على الدولار، على ميزانيات البنوك.

بحلول نهاية فبراير، بلغ عجز صافي الأصول الأجنبية في النظام المصرفي للبلاد 21.9 مليار دولار، من 29 مليار دولار في الشهر السابق، مسجلا أدنى مستوى في 13 شهرا، وفقا لحسابات إنتربرايز المستندة إلى بيانات البنك المركزي.

جاء تراجع العجز مدفوعا بتحسّن في صافي الأصول الأجنبية لدى البنوك التجارية بواقع 3.9 مليار دولار، فيما انخفضت الاستحقاقات الأجنبية على البنك المركزي بواقع 2.6 مليار دولار خلال فبراير. ومع أن البنك المركزي لا يشرح تفاصيل التغيير في الأرصدة، من المرجح أن الأسباب تتضمن دخول الدفعة الأولى بقيمة 15 مليار دولار من اتفاقية رأس الحكمة إلى أرصدة الدولة في أواخر فبراير، وما ترتب عليها من اتجاه عام للتخلي عن المضاربات على الدولار.

كان عجز صافي الأصول الأجنبية مقوما بالجنيه على أساس سعر الصرف قبل التعويم عند 30.90 جنيه أمام الدولار بنهاية فبراير. ومن المتوقع أن يتسع العجز مرة أخرى في الأشهر القليلة المقبلة ليعكس تراجع قيمة الجنيه بنسبة 35% على مدار الشهر الماضي نتيجة لتعويم الجنيه في 6 مارس.

ستتلقى مصر الكثير من التدفقات الأجنبية خلال الأشهر القليلة المقبلة، تتضمن الدفعة الثانية بقيمة 20 مليار دولار من عائدات صفقة رأس الحكمة في مايو، والدفعة الأولى بقيمة 820 مليون دولار من قرض صندوق النقد الدولي هذا الأسبوع، و820 مليون دولار أخرى في يونيو، إضافة إلى مليار يورو من الاتحاد الأوروبي. تلك التدفقات، إلى جانب مليارات أخرى ناتجة عن تجدد شهية المستثمرين الأجانب في الأصول المصرية وخاصة أدوات الدين، من المنتظر أن تحسّن من صافي الأصول الأجنبية بالقطاع المصرفي بما يتجاوز الأثر السلبي لتراجع قيمة الجنيه، وهو أمر مشابه لما شهدناه في أعقاب التعويم المدار في نوفمبر 2016. المصدر: انتربرايز

### الدفعة الثانية من الحزمة التمويلية لصندوق النقد الدولي قد تصل مصر هذا الصيف

من المتوقع أن تتلقى مصر دفعة ثانية بقيمة 820 مليون دولار من برنامج قرض صندوق النقد الدولي البالغة قيمته الإجمالية 8 مليارات دولار هذا الصيف، بعد إكمال الصندوق مراجعته الثالثة لبرنامج القرض، حسبما قالت رئيسة بعثة الصندوق إلى مصر إيفانا هولر في مؤتمر صحفي أمس. ومن المتوقع إتمام المراجعة الثالثة بنهاية يونيو.

كان المجلس التنفيذي لصندوق النقد قد وافق على تمويل إضافي بقيمة 5 مليارات دولار وأكمل المراجعتين الأولى والثانية المؤجلتين منذ فترة طويلة في عطلة نهاية الأسبوع. ومن البرنامج البالغة قيمته الإجمالية 8 مليارات دولار، وافق الصندوق على السماح للبلاد "بالسحب الفوري" لنحو 820 مليون دولار هذا الأسبوع. ماذا عن باقي التمويل؟ سيجري الصندوق مراجعته، التي سيتيح اجتياز كل منها شريحة بقيمة 1.3 مليار دولار، كل ستة أشهر حتى انتهاء البرنامج في خريف 2026. المصدر: انتربرايز

## نظرة على الاخبار العالمية

### أسعار النفط ترتفع 1% والخام الأمريكي عند أعلى مستوى في 5 أشهر

ارتفعت أسعار النفط الخام بنحو 1% يوم الاثنين مع إغلاق العقود الآجلة للخام الأمريكي عند أعلى مستوى في 5 أشهر وسط توقعات بزيادة الطلب مدفوعا بالنمو في الولايات المتحدة والصين، في حين تقلص الإمدادات بسبب تخفيضات إنتاج أوبك+ وهجمات على المصافي الروسية. وسجلت العقود الآجلة لخام برنت تسليم يونيو 87.42 دولار للبرميل عند التسوية. وزاد خام غرب تكساس الوسيط الأمريكي 54 سنتا أو 0.7% ليسجل 83.71 دولار للبرميل وذلك في أعلى مستوى منذ السابع والعشرين من أكتوبر. وتعددت منظمة البلدان المصدرة للبترول (أوبك) وحلفاؤها في إطار تحالف أوبك+ بتمديد تخفيضات الإنتاج حتى نهاية يونيو، وهو ما قد يؤدي إلى تقليص إمدادات الخام خلال الصيف في نصف الكرة الشمالي. وقال نائب رئيس الوزراء الروسي ألكسندر نوفاك يوم الجمعة إن شركات النفط الروسية ستركز على خفض الإنتاج بدلا من الصادرات في الربع الثاني من العام من أجل توزيع تخفيضات الإنتاج بشكل عادل مع الدول الأعضاء الأخرى في أوبك+. واستهدفت هجمات بطائرات مسيرة عددا من مصافي النفط الروسية، الأمر الذي من المتوقع أن يخفف صادرات الوقود الروسية. كما تلقت الأسعار دعما بعد أن أظهر مسح رسمي للمصانع يوم الأحد أن نشاط الصناعات التحويلية في الصين نما للمرة الأولى في 6 أشهر في مارس، مما يدعم الطلب على النفط في أكبر مستورد للخام في العالم، حتى مع استمرار ضغط الأزمة في قطاع العقارات على الاقتصاد. المصدر: رويترز

## شركات تحت التغطية

| اسم الشركة                        | سعر السهم | رأس المال<br>السوقي | التوصية         | السعر<br>المستهدف | احتمالية<br>(الصعود/الهبوط)<br>عن السعر السوقي | مضاعف الربحية | مضاعف القيمة الدفترية |
|-----------------------------------|-----------|---------------------|-----------------|-------------------|--|---------------|-----------------------|
|                                   | جنيه      | مليون جنيه          |                 | جنيه              |  | 2023          | 2022                  |
| <b>قطاع الكيماويات</b>            |           |                     |                 |                   |  |               |                       |
| المالية والصناعية المصرية         | 74.72     | 5,437               | حيادي           | 50.77             | -32.1%   | 17.9          | 3.3                   |
| مصر لصناعة الأسمدة "موبكو"        | 53.89     | 12,347              | شراء            | 170.64            | 216.6%   | 2.6           | 0.6                   |
| أبو قير للاسمدة والكيماويات       | 66.00     | 83,284              | حيادي           | 50.00             | -24.2%   | 9.2           | 4.7                   |
| شركة الصناعات الكيماوية - كيما    | 9.02      | 10,703              | حيادي           | 6.23              | -30.9%   | 16.4          | 2.2                   |
| <b>قطاع الأغذية</b>               |           |                     |                 |                   |  |               |                       |
| عبورلاند للصناعات الغذائية        | 11.50     | 4,600               | حيادي           | 10.37             | -9.8%  | 14.8          | 5.0                   |
| الصناعات الغذائية العربية (دومتي) | 11.60     | 3,278               | حيادي           | 7.05              | -39.2%   | 20.7          | 3.7                   |
| الدلتا للسكر                      | 66.50     | 9,456               | شراء            | 97.86             | 47.2%  | 8.1           | 4.9                   |
| جهينة للصناعات الغذائية           | 16.45     | 15,486              | حيادي           | 9.32              | -43.3%   | 35.8          | 5.3                   |
| <b>قطاع الاسمنت</b>               |           |                     |                 |                   |  |               |                       |
| العربية للأسمنت                   | 11.41     | 4,321               | حيادي           | 9.49              | -16.8%   | 126.4         | 4.1                   |
| مصر بني سويف للأسمنت              | 39.50     | 2,963               | حيادي           | 37.82             | -4.3%  | 17.5          | 1.8                   |
| مصر للأسمنت فنا                   | 17.55     | 1,264               | حيادي           | 22.36             | 27.4%  | 8.7           | 0.9                   |
| <b>قطاع تكنولوجيا المعلومات</b>   |           |                     |                 |                   |  |               |                       |
| إي فاينانس                        | 23.09     | 41,049              | حيادي           | 16.30             | -29.4%   | 55.0          | 9.3                   |
| <b>قطاعات متنوعة</b>              |           |                     |                 |                   |  |               |                       |
| شركة حديد عز                      | 62.06     | 33,715              | حيادي           | 33.20             | -46.5%   | 9.6           | غ.م.                  |
| النساجون الشرقيون                 | 18.50     | 12,304              | حيادي           | 12.03             | -35.0%   | 13.1          | 1.8                   |
| المصرية لخدمات النقل - ايجيترانس  | 3.75      | 117                 | تحت<br>المراجعة | تحت<br>المراجعة   | تحت<br>المراجعة                                | 9.0           | 0.5                   |
| شركة سييد ميديكال                 | 0.43      | 471                 | تحت<br>المراجعة | تحت<br>المراجعة   | تحت<br>المراجعة                                | 2.8           | 1.0                   |

## إجراءات الشركات

## جدول توزيعات الاسهم المجانية

| أسم الشركة                     | التوزيع                     | تاريخ نهاية الحق | تاريخ التوزيع |
|--------------------------------|-----------------------------|------------------|---------------|
| المصرية العربية (نمار) للتداول | 0.09 سهم مجاني لكل سهم اصلي | 2024-04-03       | 2024-04-04    |

## الكوبونات

| أسم الشركة                           | قيمة التوزيع النقدي | تاريخ نهاية الحق | تاريخ التوزيع |
|--------------------------------------|---------------------|------------------|---------------|
| المصريين للاسكان و التنمية و التعمير | 0.020 جنية للسهم    | 2024-04-01       | 2024-04-04    |
| مصر لانتاج الاسمدة – موبكو           | 2 جنية للسهم        | 2024-04-02       | 2024-04-07    |
| كفر الزيات للمبيدات و الكيماويات     | 0.600 جنية للسهم    | 2024-04-02       | 2024-04-07    |

## الجمعيات العمومية

| اليوم      | الشركة                   | نوع الجمعية | العنوان  |
|------------|--------------------------|-------------|--|
| 2024-04-02 | النساجون الشرقيون للسجاد | غير / عادية | مقر الشركة بمدينة العاشر من رمضان  |
| 2024-04-04 | كونتكت المالية القابضة   | عادية       | مقر الشركة 7 ش شامبليون – التحرير-القاهرة/ او بواسطة تقنيات الاتصال الحديثة المرئية او الصوتية |
| 2024-04-04 | تنمية للاستثمار العقاري  | عادية       | من خلال وسائل الاتصال الحديثة  |
| 2024-04-04 | باندا                    | عادية       | في المصنع بسنديس -مركز القناطر الخيرية – القليوبية   |
| 2024-04-04 | الحفر الوطنية            | عادية       | فيلا 4 ميدان د/سليمان – الدقي - الجيزة   |

## الشركات المكونة لمؤشر إي جي إكس 30 (EGX 30 index)

| أسم الشركة                       | الكود | آخر سعر | نسبة التغير اليومي (%) | التغير من أول العام (%) | كمية التداول | قيمة التداول | أعلى سعر خلال 52 اسوع | أقل سعر خلال 52 أسبوع | الوزن في المؤشر |
|----------------------------------|-------|---------|------------------------|-------------------------|--------------|--------------|-----------------------|-----------------------|-----------------|
| البنك التجاري الدولي (مصر)       | COMI  | 82.00   | 6.52                   | 12.87                   | 1,822,757    | 146,141,424  | 97.50                 | 47.26                 | 33.38%          |
| الشرقية - إيسترن كومباني         | EAST  | 26.33   | 3.82                   | 7.29-                   | 902,643      | 23,897,622   | 40.00                 | 15.25                 | 6.18%           |
| فوري لتكنولوجيا البنوك           | FWRV  | 7.42    | 5.10                   | 34.66                   | 9,391,549    | 68,640,064   | 9.38                  | 4.15                  | 5.65%           |
| اي فاينانس للاستثمارات المالية   | EFIH  | 23.09   | 11.76                  | 31.94                   | 2,576,823    | 57,383,628   | 33.98                 | 15.50                 | 5.14%           |
| الفاضة المصرية الكويتية          | EKHO  | 0.90    | 1.24                   | 14.38                   | 157,047      | 141,068      | 1.24                  | 0.76                  | 4.98%           |
| المجموعه الماليه ميرمس الفاوضه   | HRHO  | 17.80   | 2.59                   | 9.07                    | 6,555,469    | 114,568,968  | 23.97                 | 13.38                 | 4.79%           |
| ابوقير للاسمدة والصناعات         | ABUK  | 66.00   | 7.32                   | 22.18-                  | 634,583      | 41,205,204   | 108.50                | 42.42                 | 4.54%           |
| مجموعة طلعت مصطفى                | TMGH  | 65.21   | 6.03                   | 170.02                  | 11,961,457   | 760,867,840  | 91.40                 | 8.30                  | 3.30%           |
| المصرية للاتصالات                | ETEL  | 36.04   | 1.38                   | 4.28-                   | 467,158      | 16,701,392   | 42.66                 | 22.55                 | 3.16%           |
| السويدى اليكترونيك               | SWDY  | 32.05   | 1.75                   | 10.52                   | 3,017,864    | 96,154,328   | 49.00                 | 15.25                 | 2.85%           |
| الاسكندرية للزيت المعدنية        | AMOC  | 7.56    | 3.14                   | 23.33-                  | 1,593,735    | 11,921,968   | 12.51                 | 6.95                  | 2.16%           |
| مصر لإنتاج الأسمدة - موبكو       | MFPC  | 53.89   | 8.26                   | 16.12-                  | 596,869      | 31,293,486   | 810.00                | 47.60                 | 2.12%           |
| الفاضة المصرية الكويتية بالجنية  | EKHOA | 37.80   | 3.87                   | 6.16-                   | 586,467      | 22,046,694   | 56.00                 | 33.00                 | 2.10%           |
| سدى كبر للبيروكيمياويات          | SKPC  | 28.50   | 6.82                   | 1.96-                   | 2,523,933    | 70,684,144   | 46.99                 | 18.90                 | 1.64%           |
| الدلتا للسكر                     | SUGR  | 66.50   | 8.13                   | 202.27                  | 613,229      | 39,828,036   | 99.90                 | 25.04                 | 1.62%           |
| ايديتا للصناعات الغذائية         | EFID  | 31.74   | 2.99                   | 1.80                    | 94,862       | 3,013,687    | 49.98                 | 14.46                 | 1.55%           |
| حديد عز                          | ESRS  | 62.06   | -2.74                  | 32.54-                  | 602,843      | 37,258,048   | 94.90                 | 33.60                 | 1.49%           |
| ابن سينا فارما                   | ISPH  | 2.50    | 4.60                   | 81.29-                  | 9,398,348    | 23,041,626   | 4.15                  | 1.36                  | 1.44%           |
| مدينة مصر للإسكان                | MASR  | 3.73    | 0.00                   | 8.13-                   | -            | 31,321,850   | 5.74                  | -                     | 101.44%         |
| مصرف ابو ظبي الاسلامي            | ADIB  | 40.80   | 3.29                   | 20.04                   | 632,381      | 25,583,688   | 58.90                 | 18.40                 | 1.41%           |
| مصر الجديدة للإسكان والتعمير     | HELI  | 10.15   | 11.66                  | 2.40-                   | 7,754,969    | 75,661,432   | 13.95                 | 8.20                  | 1.24%           |
| يلتون المالية الفاوضه            | BTFH  | 3.60    | 10.43                  | 7.78                    | 84,600,665   | 288,438,880  | 5.50                  | 1.22                  | 1.24%           |
| جبينه للصناعات الغذائية          | JUFO  | 16.45   | -1.50                  | 4.98                    | 2,894,104    | 47,556,324   | 24.50                 | 10.86                 | 0.92%           |
| اوراسكوم كونستراكتيون            | ORAS  | 273.00  | 2.25                   | 184.52                  | 96,378       | 26,183,524   | 340.00                | 95.58                 | 0.91%           |
| بالم هيلز للتعمير                | PHDC  | 3.60    | 9.42                   | 35.34                   | 25,856,135   | 89,796,624   | 54.80                 | 3.31                  | 0.88%           |
| النساجون الشرقيون للسجاد         | ORWE  | 18.50   | 2.78                   | 9.40                    | 758,065      | 14,038,331   | 29.69                 | 13.56                 | 0.87%           |
| القلعة للاستشارات الماليه - اسهم | CCAP  | 2.76    | 5.34                   | 1.85                    | 8,935,677    | 24,137,780   | 3.66                  | 1.85                  | 0.84%           |
| جي بي كورپوريشن                  | GBCO  | 12.07   | 4.96                   | 52.78                   | 2,750,613    | 32,974,898   | -                     | 4.60                  | 0.81%           |
| ايبىكو                           | PHAR  | 44.14   | -0.16                  | 132.68                  | 131,966      | 5,836,753    | 53.49                 | 24.50                 | 0.81%           |
| الإسكندرية لتداول الحاويات       | ALCN  | 35.38   | 6.66                   | 27.13-                  | 488,022      | 16,916,412   | 72.00                 | 19.02                 | 0.81%           |
| اوراسكوم للتنمية مصر             | ORHD  | 11.47   | 8.41                   | 3.33                    | 2,697,335    | 30,066,196   | 17.00                 | 7.61                  | 0.81%           |

\* السهم يتداول بالدولار



## ملحق الإفصاحات

### تعريف التوصيات

تخضع عملية التوصيات لرأي المحلل/المحللين الماليين المسؤولين عن تقييم الشركة محل الدراسة، وتقوم بناءً على مقارنة السعر المستهدف الذي تم التوصل إليه في هذا التقرير بسعر سهم الشركة في السوق وقت صدور هذا التقرير، وتقوم التوصيات على ثلاث مستويات رئيسية موضحة كما في الجدول الآتي:

| التوصية                                   | شراء  | حيادي   | بيع  |
|---|---|---|--|
| التعريف                                   | توصية بشراء السهم عند السعر الحالي في السوق | توصية بالحيادية بموقف المستثمر على ما هو عليه | توصية ببيع السهم عند السعر الحالي في السوق |
| السعر المستهدف مقابل سعر السوق            | السعر المستهدف أعلى من السعر في السوق       | السعر المستهدف لا يختلف عن السعر السوق        | السعر المستهدف أقل من السعر في السوق       |
| نسبة الارتفاع/-الانخفاض "مقابل سعر السوق" | $10\% \leq$                                 | من $10\% +$ إلى $10\% -$                      | $10\% \geq$                                |

### شهادة المحللين

يشهد المحلل / المحللين الماليين المذكور اسماؤهم في هذا التقرير بأن الآراء الواردة في هذا التقرير حول الأوراق المالية المتضمنة وأي وجهات نظر أو تنبؤات أخرى تم التعبير عنها تعكس بدقة وجه نظره/نظرهم ورؤيتهم عن الشركة محل التقييم، وأنه/انهم لم يحصلوا على تعويض يرتبط، أو سيكون مرتبطاً بشكل مباشر أو غير مباشر بالتوصيات أو الآراء المحددة الواردة في هذا التقرير البحثي. ويشير المحلل/المحللين الوارد اسماؤهم في التقرير أيضاً إلى أنه لا هو/هم أو ذويهم لهم أي مصلحة مباشرة أو غير مباشرة في الأوراق المالية التي هي موضوع هذا التقرير البحثي وقت صدوره.

#### فريق عمل البحوث بشركة بريميز

|                    |                   |  |
|--------------------|-------------------|--|
| عصام عبد العليم    | مدير إدارة البحوث | essam.abdelaleem@premiere-securities.com |
| قسم التحليل المالي |                   |  |
| جهاد أبو هشيمة     | محلل استثماري     | g.abuhashima@premiere-securities.com     |
| رضوى رمضان         | باحث استثماري     | radwa-ramdan@premiere-securities.com     |
| قسم التحليل الفني  |                   |  |
| مروة محمد          | محلل فني أول      | marwa.abuelnasr@premiere-securities.com  |

## اخلاء المسؤولية

يستند هذا التقرير إلى المعلومات المتاحة للجمهور. لا يُقصد بهذا التقرير توصية بشراء أو بيع، كما لا يعتبر عرض شراء أو بيع الأوراق المالية المذكورة فيه. لقد تم إعداد المعلومات والآراء الواردة في هذا التقرير من قبل إدارة أبحاث شركة بريميز من مصادر يعتقد أنها موثوق فيها في وقت نشرها. لا تتحمل شركة بريميز أية مسؤولية قانونية أو مسؤولية عن الخسائر أو الأضرار الناتجة عن استخدام هذا المنشور أو محتوياته. يحق لشركة بريميز تغيير الآراء الواردة في هذا التقرير دون إشعار مسبق.

يحتوي هذا التقرير البحثي (بما في ذلك جميع الملاحق) على معلومات يُقصد نقلها فقط إلى المستقبلين المقصودين، إذا لم يكن القارئ أو المتلقي لهذا التقرير البحثي هو المتلقي المقصود، يرجى إخطار بريميز على الفور، ويجب مسح هذا التقرير البحثي دون الاحتفاظ بأي جزء بأي شكل من الأشكال. إن الاستخدام غير المصرح به لهذا التقرير البحثي أو نشره أو توزيعه أو إعادة إنتاجه من قبل أي شخص بخلاف المتلقي المقصود محظور تمامًا.

يؤكد محلل/محللو الأبحاث الذين يغطون الشركة (أو الشركات) المذكورة في هذا التقرير أن وجهات نظرهم حول الشركة (أو الشركات) وأوراقهم المالية تم التعبير عنها بدقة.

## مسؤولي الاتصال



|              |                         |   |
|--------------|-------------------------|---|
| البحوث       | تليفون: (+202) 37627581 | بريد الكتروني: research@premiere-securities.com |
| خدمة العملاء | تليفون: (+202) 33330700 | بريد الكتروني: etrade@premiere-securities.com   |