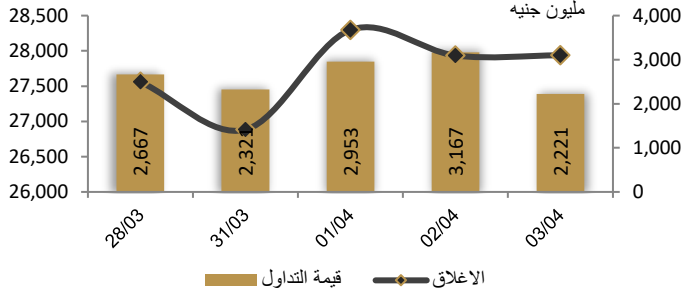



احصائيات التداول

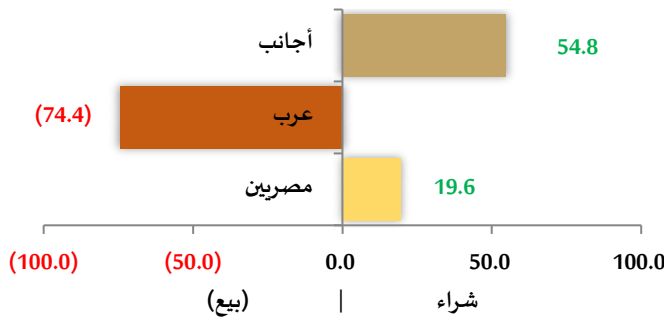
رسم بياني لمؤشر EGX 30 الرئيسي



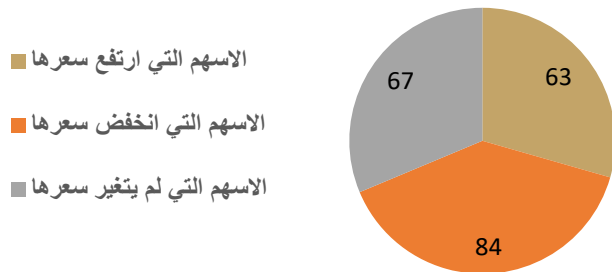
انواع المستثمرين (مليون جنيه)



صافي تعاملات المستثمرين (مليون جنيه)



تغيرات الاسهم



مؤشرات السوق المصري

اسم المؤشر	قيمة المؤشر	التغير اليومي (%)	التغير من أول (%)
أي جي اكس 30	27,937.22	0.01%	12.22%
أي جي اكس 70	6,366.89	-0.52%	16.55%
أي جي اكس 100	9,060.99	-0.39%	0.08%
مؤشر تميز	7,760.86	2.97%	21.64%

مؤشرات الأسواق العالمية والعربية

العربية	المؤشر	القيمة	التغير (%)
السعودية	TASI	12,622.00	-0.09%
ابوظبي	ADI	4,260.00	0.37%
الكويت	MARKET-	9,253.00	0.08%
البحرين	BSEX	7,271.82	-1.31%
قطر	GENERAL	2,022.04	-0.36%
المغرب	MASI	9,794.00	-0.71%
تونس	TUN20	13,053.00	0.35%

المؤشرات العالمية	المؤشر	القيمة	التغير (%)
أمريكا	Dow Jones	39,127.14	-0.1%
أمريكا	S&P 500	5,211.49	0.1%
أمريكا	NASDAQ	16,277.46	0.2%
لندن	FTSE 100	7,937.44	0.0%
ألمانيا	DAX	18,367.72	0.5%
اليابان	Nikkei 225	39,773.14	0.8%
الذهب (دولار)	الأوقية	2,296.19	-0.1%
خام برنت (دولار)	البرميل	89.43	-0.1%

أسعار العملات مقابل الجنيه المصري

العملة	شراء	بيع	التغير اليومي (%)
دولار أمريكي	47.347	47.447	0.235
يورو	51.036	51.153	0.399
جنيه إسترليني	59.544	59.703	0.326
فرنك سويسري	52.105	52.243	0.233
100 ين ياباني	31.201	31.273	0.142
ريال سعودي	12.622	12.651	0.062
دينار كويتي	153.775	154.301	0.763
درهم اماراتي	12.891	12.921	0.064
اليوان الصيني	6.544	6.557	0.033

تابع احصائيات التداول

أكبر خمس قطاعات من حيث قيمة التداول اليومي			
اسم القطاع	قيمة المؤشر	التغير اليومي %	قيمة تداول القطاع (جنيه)
العقارات	2,764.8	0.5	408,972,881
م. صناعية وخدمات وسيارات	3,695.1	1.8	307,826,201
خدمات مالية	1,382.2	-0.4	304,859,035
البنوك	2,457.9	-0.5	287,635,646
موارد أساسية	2,962.4	-1.7	249,720,728


التعاملات الداخلية لجلسة تداول يوم 02 ابريل 2024				
اسم الشركة	الوظيفة	الصفقة	الكمية	الاطلاق (جنيه)
فوديكو	مجموعة مرتبطة	شراء	6000	50.34
العربية لحليج الاقطان	مجلس الادارة	شراء	11302	6.26
الحديد و الصلب المصرية	مجموعة مرتبطة	بيع	66500	16.28
القناة للتوكيلات للملاحية	مجلس الادارة	بيع	9000	18.54
ابن سينا فارما	مجموعة مرتبطة	بيع	497199	2.45
المجموعة المصرية العقارية	مجموعة مرتبطة	شراء	600000	0.822
بالم هيلز	مجلس الادارة	شراء	3000000	3.58
برايم القابضة	مساهم رئيسي	بيع	66499	0.729
برايم القابضة	مساهم رئيسي	شراء	298081	0.729
جراند القابضة	مجلس الادارة	شراء	6750	7.65
مصر للفنادق	مجموعة مرتبطة	شراء	1213	117.06
المصرية للمنتجات السياحية	مجلس الادارة	شراء	932941	4.66
مستشفى الزهراء الدولي	مساهم رئيسي	شراء	7352	8.22
المصرية لنظم التعليم	مجلس الادارة	بيع	4000000	0.29
العربية لادارة و تطوير الاصول	مجموعة مرتبطة	شراء	1905000	0.959
ام ام جروب	مجلس الادارة	شراء	383138	7.82
ايكي	مجموعة مرتبطة	شراء	101812	1.59

أعلى 5 أسهم من حيث الارتفاع في السعر		
السهم	سعر الاغلاق (ج)	التغير (%)
جولدن تكس	32.49	10.25
العربية الاسلامية للتنمية	22.47	10.04
الدولية للأسمدة	36.88	9.99
الاهلي للتنمية والاستثمار	27.09	7.93
السويدي اليكتريك	33.22	6.44

أعلى 5 أسهم من حيث الانخفاض في السعر		
السهم	سعر الاغلاق (ج)	التغير (%)
أصول للوساطة	0.34	-11.11
كفر الزيات للمبيدات	7.63	-8.84
كونتكت المالية القابضة	4.33	-7.87
روبكس	5.19	-7.49
العوبات الطبية	1.75	-7.41

أكبر 5 أسهم من حيث قيمة التداول		
السهم	ق. التداول (ج)	سعر الإغلاق
البنك التجاري الدولي	327,115,680	80.19
السويدي اليكتريك	274,908,544	33.22
طلعت مصطفي	190,463,168	64.60
بلتون المالية القابضة	167,758,000	3.54
هيرمس	79,336,256	17.15

أكبر 5 أسهم من حيث كمية التداول		
السهم	ك. التداول (سهم)	سعر الإغلاق
المشروعات الصناعية والهندسية	56,498,324	0.29
بلتون المالية القابضة	47,387,232	3.54
المصريين للاسكان	23,843,556	0.46
بالم هيلز	16,355,441	3.56
ابن سينا فارما	13,299,422	2.47



متابعة اسعر الذهب يوميا

اسعار الذهب من البورصة المصرية

الغيار	السعر السابق			السعر الحالي			متوسط التغير (%)
	العرض	الطلب	المتوسط	العرض	الطلب	المتوسط	
عيار 24	3,565	3,485	3,525	3,569	3,500	3,535	0.27%

الاسعار المحلية للذهب بالجنيه - شعبة الذهب المصرية

الغيار	السعر السابق بالجنيه	سعر اليوم بالجنيه	التغير %
عيار 21	3,100	3,110	0.32%
عيار 24 - (99.9)	3,543	3,554	0.32%
عيار 18	2,657	2,079	-21.74%
عيار 14	2,072	2,079	0.33%
الجنيه الذهب	24,800	24,880	0.32%

اسعار الذهب عالميا بالدولار - المجلس العالمي للذهب

الغيار	السعر السابق (دولار)	سعر اليوم (دولار)	التغير %
سعر الأوقية - 99.9	2,280	2,297	0.78%
سعر الجرام - 99.9	73	74	0.81%

السعر الضمني للدولار من واقع سعر الذهب المحلي مقابل العالمي

الغيار	السعر السابق	سعر اليوم	التغير %
سعر الدولار الضمني	48.34	48.11	-0.48%

* أوقية الذهب تساوي 31.1 جرام

* الذهب المحلي عيار 24 هو الذهب النقي بنسبة 99.9

صناديق استثمار ازيموت

اسم الصندوق	العملة	الفئة	كود رويترز	كود بلومبرج	الشراء	الإسترداد	سعر الوثيقة سابقا	سعر الوثيقة اليوم	التغير %
جولد-az	جنيه	المعادن النفيسة	-	-	الإثنين والخميس	الإثنين والخميس	13.11	13.11	-0.02%
استحقاق - 2027 بالدولار	USD	الدخل الثابت	68687094	TARGET27 EY	مغلق	شهريا	10.21	10.21	0.01%
استحقاق - 2025 بالجنيه	جنيه	الدخل الثابت	68687095	TARGET25 EY	مغلق	شهريا	11.50	11.50	0.00%
فرص	جنيه	الأسهم	68659742	AZFORAS EY	يومية	يومية	24.76	24.90	0.59%
ادخار	جنيه	الدخل الثابت	68659741	AZDKHAR EY	يومية	يومية	14.87	14.88	0.07%

أخبار الشركات المقيدة

تعترم شركة النصر للإسكان والتعمير- إحدى الشركات التابعة لشركة القابضة للتشييد والتعمير- استكمال تطوير منطقة المقطم

خلال الفترة المقبلة بعوائد مرتقبة من المشروع تصل إلى 60 مليار جنيه. وقال هاني عثمان، العضو المنتدب التنفيذي للقابضة للتشييد والتعمير، إن التكلفة الاستثمارية للمشروع تبلغ نحو 25 مليار جنيه وينفذ على 8 سنوات، ومن المتوقع أن تحصد عوائد تقدر بنحو 60 مليار جنيه، تقسم بنسبة 30% للقابضة و70% للشريك الخاص، وعلى حسب الاتفاقيات التي تجرى في الوقت الحالي.

سيتم بناء الوحدات على ارتفاع 50 مترًا بين الهضبة الوسطى والرئيسية بالمقطم على شكل منحدرات كالأبنية ببلبنان، ويطل على الأهرامات ومصر القديمة وعين الصبرة، مؤكدًا أن التطوير ستكون مكسبًا لجميع الأطراف. وتستهدف القابضة أن تنتهي التصميم خلال الربع الثالث من العام الجاري، حيث كان من المفترض أن تنتهي تصاميم المشروع منذ شهرين لـ 3 شهور، لكن الشركات المسئولة عن تصميم الوحدات ومراجعتها تأخذ وقتها في مراجعتها لصعوبة المنطقة المصدر: ايكونومي بلس

نظرة على اخبار الاقتصاد والسوق

تدفقات العملات الأجنبية تقفز باحتياطي النقد الأجنبي إلى أعلى مستوياته في عامين

ارتفع صافي احتياطي النقد الأجنبي بما يزيد عن 5 مليارات دولار في مارس مسجلاً أعلى مستوى له منذ أن أدت الحرب الروسية على أوكرانيا إلى هروب الأموال الساخنة من مصر وغيرها من الأسواق الناشئة في فبراير 2022. وارتفع احتياطي النقد الأجنبي إلى 40.36 مليار دولار بنهاية شهر مارس، مقارنة بـ 35.31 مليار دولار في فبراير الماضي، بحسب بيانات البنك المركزي المصري.

كان ذلك متوقعاً: تلقت مصر في أواخر فبراير الماضي الدفعة الأولى بقيمة 15 مليار دولار من قيمة صفقة تطوير منطقة رأس الحكمة، مقسمة إلى 10 مليارات دولار تدفقات أجنبية جديدة و5 مليارات دولار كتنازل عن ودیعة إماراتية لدى البنك المركزي. وعقب ذلك بفترة وجيزة قام البنك المركزي بتعويم الجنيه ورفع أسعار الفائدة بمقدار 600 نقطة أساس، مما ساعد على عودة سيولة العملات الأجنبية إلى النظام المصرفي الرسمي.

التدفقات مكنت المركزي في المقابل من إتاحة مليارات الدولارات للإفراج عن البضائع المتراكمة في الموانئ إلى جانب تسوية المتأخرات المستحقة لشركات النفط العالمية. المصدر: انتربرايز

صناعة الدواء تتحرك باتجاه زيادات جديدة في الأسعار

تدرس هيئة الدواء المصرية عددا من الطلبات والمقترحات المقدمة من شركات الأدوية المحلية لتحريك أسعار الأدوية، ونسب الزيادة المقترحة، الشهر الماضي إن قطاع الدواء يطالب بزيادة في الأسعار بنسبة تصل إلى 38%، ليعكس تحرك سعر الصرف الرسمي من 31 إلى 50 جنيها أمام الدولار بعد التعويم.

مخطط التسعير الإلزامي؟ يفرض المرسوم الصادر عن وزارة الصحة في عام 2012 نظام تسعير يقوم على مراجعة الإدارة المركزية للشؤون الصيدلانية لأسعار الأدوية في الدول الأخرى، ثم تحديد الأسعار في مصر عند أقل سعر تباع به في الخارج. هذه الأسعار تكون سارية لمدة خمس سنوات، لكن يمكن تجديدها في حالة تذبذب أسعار صرف العملات الأجنبية الرسمية بنسبة 15% أو أكثر خلال عام واحد، أو إذا قدمت إحدى الشركات طلباً رسمياً لإعادة تسعير منتجاتها بنسبة تصل إلى 5% سنوياً.

المقترحات: تقدمت شركات الأدوية بثلاثة مقترحات لرفع أسعار الأدوية، بحسب مصادر في سوق الدواء لم تفصح العربية عن هويتها.

#1- زيادة أسعار كل الأدوية في السوق: رفع أسعار كل الأدوية المتداولة في السوق بنسبة تتراوح بين 30% و40% على أربع مراحل خلال عام.

#2- رفع أسعار مجموعة مختارة من الأدوية: زيادة أسعار 3000 مستحضر بنسب تتراوح بين 30% و80% مع إبقاء أسعار باقي المستحضرات دون تغيير.

#3- حل وسط: زيادة أسعار 1500 مستحضر - تمثل نحو 10% من الأدوية المتداولة في السوق المحلية - بنسبة تتراوح بين 25% و30% على ثلاث مراحل.

السيناريو الثالث هو الأقرب للحصول على موافقة هيئة الدواء المصرية، إذ أنه يحقق المعادلة التي تسعى هيئة الدواء إليها "مراعاة البعد الاجتماعي والحفاظ على اقتصاديات الشركات". مستبعداً أن يؤثر هذا السيناريو على المرضى، نظراً لوجود بدائل أرخص لكل المنتجات التي ستطالها الزيادات. وأكد أن الزيادة المزمعة ستساعد الشركات على مواصلة إنتاج المستحضرات الأخرى. اعترضت الشركات المحلية على آلية التسعير الإلزامي منذ أعوام، وهي أكثر ما يشغل بال الجهات الفاعلة في القطاع التي تحدثنا معها في 2022 عن التغيرات التي يمكن أن تساعد صناعة الدواء على النمو. يتوقع عوف أن تستغرق دراسة المقترحات شهرين على الأقل قبل تقديمها إلى مجلس الوزراء. وبعدها قد يستغرق التطبيق من أربعة إلى ستة أشهر. المصدر: انتربرايز

نظرة على الاخبار العالمية

أسعار الفائدة العالمية

في أوروبا: من المتوقع أن ينخفض التضخم في منطقة اليورو بنسبة 0.2 نقطة مئوية ليصل إلى 2.4% في مارس في المتوسط، وفقا للتقديرات الأولية الصادرة عن مكتب الإحصاءات الأوروبي "يوروستات" أمس. وسيعزز انخفاض التضخم التوقعات بأن البنك المركزي الأوروبي سيخفض أسعار الفائدة في وقت مبكر من يونيو، ولكن ليس في الاجتماع المقرر الأسبوع المقبل.

في الولايات المتحدة: قال رئيس مجلس الاحتياطي الفيدرالي جيروم باول: "من السابق لأوانه القول ما إذا كانت قراءات [التضخم] الأخيرة تمثل أكثر من مجرد ارتفاع. ولا نتوقع أنه سيكون من المناسب خفض أسعار الفائدة قبل أن تكون لدينا ثقة أكبر في أن التضخم يتحرك لأسفل بشكل مستدام نحو 2%". ويرى باول أيضا أنه يمكن أن نشهد تخفيضا لسعر الفائدة هذا العام، لكن لا أحد يستطيع تخمين متى سيكون ذلك. المصدر: انتربرايز

شركات تحت التغطية

اسم الشركة	سعر السهم	رأس المال السوقي	التوصية	السعر المستهدف	احتمالية (الصعود/الهبوط) عن السعر السوقي	مضاعف الربحية	مضاعف القيمة الدفترية
	جنيه	مليون جنيه		جنيه		2023	2022
قطاع الكيماويات							
المالية والصناعية المصرية	74.76	5,440	حيادي	50.77	-32.1%	17.9	3.3
مصر لصناعة الأسمدة "موبكو"	52.09	11,935	شراء	170.64	227.6%	2.5	0.6
أبو قير للاسمدة والكيماويات	65.00	82,022	حيادي	50.00	-23.1%	9.1	4.6
شركة الصناعات الكيماوية - كيما	8.91	10,572	حيادي	6.23	-30.0%	16.2	2.2
قطاع الأغذية							
عبورلاند للصناعات الغذائية	11.24	4,496	حيادي	10.37	-7.7%	14.5	4.8
الصناعات الغذائية العربية (دومتي)	11.37	3,213	حيادي	7.05	-38.0%	20.3	3.6
الدلتا للسكر	65.82	9,359	شراء	97.86	48.7%	8.1	4.8
جهينة للصناعات الغذائية	16.08	15,138	حيادي	9.32	-42.0%	35.0	5.2
قطاع الاسمنت							
العربية للأسمنت	11.25	4,261	حيادي	9.49	-15.6%	124.7	4.0
مصر بني سويف للأسمنت	40.60	3,045	حيادي	37.82	-6.9%	18.0	1.8
مصر للأسمنت فنا	17.51	1,261	حيادي	22.36	27.7%	8.6	0.9
قطاع تكنولوجيا المعلومات							
إي فاينانس	22.26	39,573	حيادي	16.30	-26.8%	53.0	9.0
قطاعات متنوعة							
شركة حديد عز	59.60	32,379	حيادي	33.20	-44.3%	9.2	غ.م.
النساجون الشرقيون	18.75	12,471	حيادي	12.03	-35.8%	13.3	1.8
المصرية لخدمات النقل - ايجيترانس	3.63	113	تحت المراجعة	تحت المراجعة	تحت المراجعة	8.7	0.4
شركة سييد ميديكال	0.42	469	تحت المراجعة	تحت المراجعة	تحت المراجعة	2.8	1.0

إجراءات الشركات

جدول توزيعات الأسهم المجانية

أسم الشركة	التوزيع	تاريخ نهاية الحق	تاريخ التوزيع
المصرية العربية (نمار) للتداول	0.09 سهم مجاني لكل سهم اصلي	2024-04-03	2024-04-04

الكوبونات

أسم الشركة	قيمة التوزيع النقدي	تاريخ نهاية الحق	تاريخ التوزيع
المصريين للاسكان و التنمية و التعمير	0.020 جنية للسهم	2024-04-01	2024-04-04
مصر لانتاج الاسمدة – موبكو	2 جنية للسهم	2024-04-02	2024-04-07
كفر الزيات للمبيدات و الكيماويات	0.600 جنية للسهم	2024-04-02	2024-04-07

الجمعيات العمومية

اليوم	الشركة	نوع الجمعية	العنوان
2024-04-04	كونتكت المالية القابضة	عادية	مقر الشركة 7 ش شامبليون – التحرير-القاهرة/ او بواسطة تقنيات الاتصال الحديثة المرئية او الصوتية
2024-04-04	تنمية للاستثمار العقاري	عادية	من خلال وسائل الاتصال الحديثة
2024-04-04	باندا	عادية	في المصنع بسنديس -مركز القناطر الخيرية – القليوبية
2024-04-04	الحفر الوطنية	عادية	فيلا 4 ميدان د/سليمان – الدقي - الجيزة

الشركات المكونة لمؤشر إي جي إكس 30 (EGX 30 index)

أسم الشركة	الكود	آخر سعر	نسبة التغير اليومي (%)	التغير من أول العام (%)	كمية التداول	قيمة التداول	أعلى سعر خلال 52 اسوع	أقل سعر خلال 52 أسبوع	الوزن في المؤشر
البنك التجاري الدولي (مصر)	COMI	80.19	0.24	10.38	4,091,809	327,115,680	97.50	47.26	33.38%
الشرقية - إيسترن كومباني	EAST	25.70	-3.38	9.51-	1,507,103	39,118,484	40.00	15.25	6.18%
فوري لتكنولوجيا البنوك	FWRV	7.46	0.54	35.39	8,523,028	63,229,620	9.38	4.15	5.65%
اي فاينانس للاستثمارات المالية	EFIH	22.26	0.95	27.20	1,323,762	29,333,372	33.98	15.50	5.14%
الفاضة المصرية الكويتية	EKHO	0.90	0.22	14.50	127,291	114,300	1.24	0.76	4.98%
المجموعه الماليه ميرمس الفاوضه	HRHO	17.15	-0.98	5.09	4,619,355	79,336,256	23.97	13.38	4.79%
ابوقير للاسمدة والصناعات	ABUK	65.00	-1.07	23.36-	709,696	45,998,916	108.50	42.42	4.54%
مجموعة طلعت مصطفى	TMGH	64.60	0.94	167.49	2,971,298	190,463,168	91.40	8.30	3.30%
المصرية للاتصالات	ETEL	36.19	0.30	3.88-	199,578	7,186,220	42.66	22.55	3.16%
السويدى اليكترونيك	SWDY	33.22	6.44	14.55	8,428,508	274,908,544	49.00	15.64	2.85%
الاسكندرية للزيت المعدنية	AMOC	7.84	0.90	20.49-	3,355,481	26,106,052	12.51	6.95	2.16%
مصر لإنتاج الأسمدة - موبكو	MFPC	52.09	-4.93	18.93-	579,294	30,269,974	810.00	47.60	2.12%
الفاضة المصرية الكويتية بالجنية	EKHOA	37.03	-2.53	8.07-	171,817	6,382,019	56.00	33.00	2.10%
سدى كبر للبيروكيماويات	SKPC	30.25	2.23	4.06	2,398,204	71,541,224	46.99	18.90	1.64%
الدلتا للسكر	SUGR	65.82	0.24	199.18	271,458	17,624,464	99.90	25.04	1.62%
ايديتا للصناعات الغذائية	EFID	31.99	0.72	2.60	172,346	5,516,962	49.98	14.46	1.55%
حديد عز	ESRS	59.60	-2.01	35.22-	331,626	19,882,318	94.90	33.60	1.49%
ابن سينا فارما	ISPH	2.47	0.82	81.51-	13,299,422	32,509,768	4.15	1.39	1.44%
مدينة مصر للإسكان	MASR	3.73	0.00	8.13-	-	14,018,765	5.74	-	101.44%
مصرف ابو ظبي الاسلامي	ADIB	38.53	-3.68	13.36	296,009	11,485,058	58.90	18.50	1.41%
مصر الجديدة للإسكان والتعمير	HELI	10.36	1.77	0.38-	5,314,573	54,846,348	13.95	8.20	1.24%
يلتون المالية الفاوضه	BTFH	3.54	1.14	5.99	47,387,232	167,758,000	5.50	1.26	1.24%
جبينه للصناعات الغذائية	JUFO	16.08	-3.13	2.62	1,085,513	17,468,730	24.50	10.90	0.92%
اوراسكوم كونستراكتيون	ORAS	280.00	1.18	191.82	75,985	21,066,912	340.00	96.02	0.91%
بالم هيلز للتعمير	PHDC	3.56	-0.56	33.83	16,355,441	57,841,544	54.80	3.46	0.88%
النساجون الشرقيون للسجاد	ORWE	18.75	-1.26	10.88	423,743	7,951,854	29.69	13.56	0.87%
القلعة للاستشارات الماليه - اسهم	CCAP	2.75	0.00	1.48	8,924,050	24,703,330	3.66	1.86	0.84%
جي بي كورپوريشن	GBCO	11.10	-1.77	40.51	3,200,374	35,377,460	-	4.60	0.81%
ايبىكو	PHAR	43.10	-2.49	127.20	263,654	11,503,019	53.49	24.50	0.81%
الإسكندرية لتداول الحاويات	ALCN	35.46	-2.48	26.96-	263,987	9,377,304	72.00	19.62	0.81%
اوراسكوم للتنمية مصر	ORHD	11.32	3.66	1.98	1,334,507	14,769,142	17.00	7.79	0.81%

* السهم يتداول بالدولار

ملحق الإفصاحات

تعريف التوصيات

تخضع عملية التوصيات لرأي المحلل/المحللين الماليين المسؤولين عن تقييم الشركة محل الدراسة، وتقوم بناءً على مقارنة السعر المستهدف الذي تم التوصل إليه في هذا التقرير بسعر سهم الشركة في السوق وقت صدور هذا التقرير، وتقوم التوصيات على ثلاث مستويات رئيسية موضحة كما في الجدول الآتي:

التوصية	شراء	حيادي	بيع
التعريف	توصية بشراء السهم عند السعر الحالي في السوق	توصية بالحيادية بموقف المستثمر على ما هو عليه	توصية ببيع السهم عند السعر الحالي في السوق
السعر المستهدف مقابل سعر السوق	السعر المستهدف أعلى من السعر في السوق	السعر المستهدف لا يختلف عن السعر السوق	السعر المستهدف أقل من السعر في السوق
نسبة الارتفاع/-الانخفاض "مقابل سعر السوق"	$10\% \leq$	من $10\% +$ إلى $10\% -$	$10\% \geq$

شهادة المحللين

يشهد المحلل / المحللين الماليين المذكور اسماؤهم في هذا التقرير بأن الآراء الواردة في هذا التقرير حول الأوراق المالية المتضمنة وأي وجهات نظر أو تنبؤات أخرى تم التعبير عنها تعكس بدقة وجه نظره/نظرهم ورؤيتهم عن الشركة محل التقييم، وأنه/انهم لم يحصلوا على تعويض يرتبط، أو سيكون مرتبطاً بشكل مباشر أو غير مباشر بالتوصيات أو الآراء المحددة الواردة في هذا التقرير البحثي. ويشير المحلل/المحللين الوارد اسماؤهم في التقرير أيضاً إلى أنه لا هو/هم أو ذويهم لهم أي مصلحة مباشرة أو غير مباشرة في الأوراق المالية التي هي موضوع هذا التقرير البحثي وقت صدوره.

فريق عمل البحوث بشركة بريميز

عصام عبد العليم	مدير إدارة البحوث	essam.abdelaleem@premiere-securities.com
قسم التحليل المالي		
جهاد أبو هشيمة	محلل استثماري	g.abuhashima@premiere-securities.com
رضوى رمضان	باحث استثماري	radwa-ramdan@premiere-securities.com
قسم التحليل الفني		
مروة محمد	محلل فني أول	marwa.abuelnasr@premiere-securities.com

اخلاء المسؤولية

يستند هذا التقرير إلى المعلومات المتاحة للجمهور. لا يُقصد بهذا التقرير توصية بشراء أو بيع، كما لا يعتبر عرض شراء أو بيع الأوراق المالية المذكورة فيه. لقد تم إعداد المعلومات والآراء الواردة في هذا التقرير من قبل إدارة أبحاث شركة بريميز من مصادر يعتقد أنها موثوق فيها في وقت نشرها. لا تتحمل شركة بريميز أية مسؤولية قانونية أو مسؤولية عن الخسائر أو الأضرار الناتجة عن استخدام هذا المنشور أو محتوياته. يحق لشركة بريميز تغيير الآراء الواردة في هذا التقرير دون إشعار مسبق.

يحتوي هذا التقرير البحثي (بما في ذلك جميع الملاحق) على معلومات يُقصد نقلها فقط إلى المستقبلين المقصودين، إذا لم يكن القارئ أو المتلقي لهذا التقرير البحثي هو المتلقي المقصود، يرجى إخطار بريميز على الفور، ويجب مسح هذا التقرير البحثي دون الاحتفاظ بأي جزء بأي شكل من الأشكال. إن الاستخدام غير المصرح به لهذا التقرير البحثي أو نشره أو توزيعه أو إعادة إنتاجه من قبل أي شخص بخلاف المتلقي المقصود محظور تمامًا.

يؤكد محلل/محللو الأبحاث الذين يغطون الشركة (أو الشركات) المذكورة في هذا التقرير أن وجهات نظرهم حول الشركة (أو الشركات) وأوراقهم المالية تم التعبير عنها بدقة.



مسؤولي الاتصال

البحوث	تليفون: (+202) 37627581	بريد الكتروني: research@premiere-securities.com
خدمة العملاء	تليفون: (+202) 33330700	بريد الكتروني: etrade@premiere-securities.com