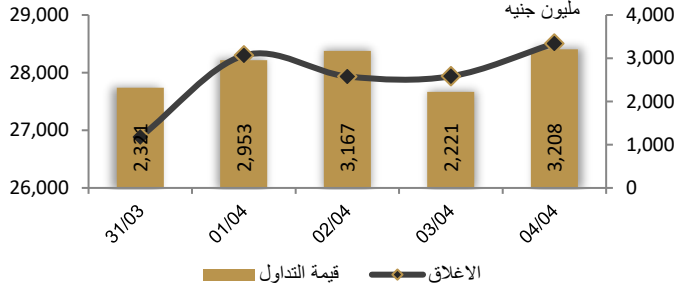



### احصائيات التداول

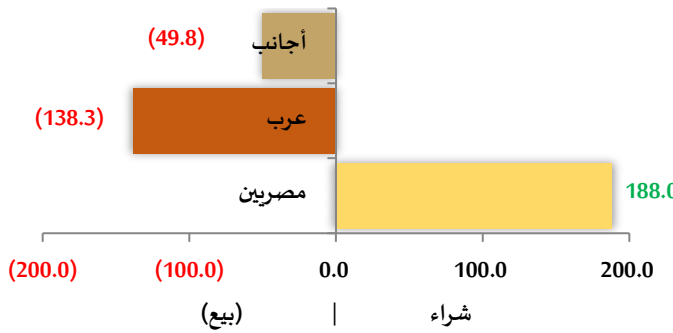
رسم بياني لمؤشر EGX 30 الرئيسي



انواع المستثمرين (مليون جنيه)

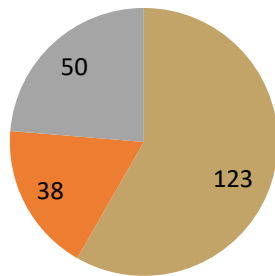


صافي تعاملات المستثمرين (مليون جنيه)



تغيرات الاسهم

- الاسهم التي ارتفع سعرها
- الاسهم التي انخفض سعرها
- الاسهم التي لم يتغير سعرها



مؤشرات السوق المصري

اسم المؤشر	قيمة المؤشر	التغير اليومي	التغير من أول
أى جي اكس 30	28,506.16	▲ 2.04%	▲ 14.51%
أى جي اكس 70	6,480.79	▲ 1.79%	▲ 18.63%
أى جي اكس 100	9,229.47	▲ 1.86%	▲ 0.08%
مؤشر تميز	7,589.13	▼ -2.21%	▼ 18.95%

مؤشرات الأسواق العالمية والعربية

العربية	المؤشر	القيمة	التغير (%)
السعودية	TASI	12,705.00	0.66%
ابوظبي	ADI	4,244.00	-0.06%
الكويت	MARKET-	9,237.00	-0.02%
البحرين	BSEX	7,271.82	-1.31%
قطر	GENERAL	2,021.54	-0.02%
المغرب	MASI	9,816.00	1.28%
تونس	TUN20	13,119.00	0.09%

المؤشرات العالمية	المؤشر	القيمة	التغير (%)
أمريكا	Dow Jones	38,904.04	0.8%
أمريكا	S&P 500	5,204.34	1.1%
أمريكا	NASDAQ	16,248.52	1.2%
لندن	FTSE 100	7,911.16	-0.8%
ألمانيا	DAX	18,175.04	-1.2%
اليابان	Nikkei 225	38,992.08	-2.0%
الذهب (دولار)	الأوقية	2,329.52	1.8%
خام برنت (دولار)	البرميل	90.87	0.2%

أسعار العملات مقابل الجنيه المصري

العملة	شراء	بيع	التغير اليومي
دولار أمريكي	47.327	47.426	-0.021
يورو	51.369	51.486	0.333
جنيه إسترليني	59.864	60.009	0.313
فرنك سويسرى	52.168	52.301	0.060
100 ين يابانى	31.187	31.255	-0.016
ريال سعودى	12.617	12.644	-0.006
دينار كويتى	153.828	154.252	0.002
درهم اماراتى	12.886	12.917	-0.005
اليوان الصينى	6.542	6.557	-0.001

تابع احصائيات التداول

أكبر خمس قطاعات من حيث قيمة التداول اليومي

اسم القطاع	قيمة المؤشر	التغير اليومي %	قيمة تداول القطاع (جنيه)
خدمات مالية	1,389.2	0.4	591,722,513
العقارات	2,852.1	3.0	589,465,507
موارد أساسية	3,017.1	1.8	490,710,200
البنوك	2,489.7	1.3	359,569,342
أغذية و مشروبات وتبغ	1,581.3	2.0	198,343,932

التعاملات الداخلية لجلسة تداول يوم 03 ابريل 2024

اسم الشركة	الوظيفة	الصفقة	الكمية	الاطلاق (جنيه)
فوديكو	مجموعة مرتبطة	شراء	957	50.34
مطاحن مصر الوسطي	مجلس الادارة	شراء	268	55.8
العربية للطيران	مجلس الادارة	شراء	46956	6
العبوات الطبية	مساهم رئيسي	بيع	3862158	1.75
العبوات الطبية	مجموعة مرتبطة	بيع	250000	1.75
الحديد و الصلب المصرية	مجموعة مرتبطة	بيع	19122	16.46
البنك المصري الخليجي	الاتابة و التحفيز	شراء	744	0.317
المهندس للتأمين	مجلس الادارة	شراء	127	19.97
بالم هيلز	مجلس الادارة	شراء	1450000	3.56
الاهلي للتنمية و الاستثمار	مجموعة مرتبطة	شراء	12206	27.09
التعيم القابضة	مجلس الادارة	شراء	1000	0.13
برايم القابضة	مساهم رئيسي	بيع	150	0.729
برايم القابضة	مساهم رئيسي	شراء	50030	0.729
جراند القابضة	مجلس الادارة	شراء	8722	7.65
المصرية للمنتجات السياحية	مجموعة مرتبطة	شراء	620761	4.78
جولدن كوست السخنة	مساهم رئيسي	بيع	4000	0.48
مستشفى الزهراء الدولي	مساهم رئيسي	شراء	996	8.22
ام ام جروب	مجلس الادارة	شراء	16862	7.74

أعلى 5 أسهم من حيث الارتفاع في السعر

السهم	سعر الاغلاق (ج)	التغير (%)
عتاقة	3.78	11.83
الحديد والصلب للمناجم	3.80	11.44
يونوبيا	17.71	9.93
الفاخرة للزيوت والصابون	0.22	9.31
العربية للأسمنت	12.26	8.98

أعلى 5 أسهم من حيث الانخفاض في السعر


السهم	سعر الاغلاق (ج)	التغير (%)
الفاخرة الوطنية للاستثمار	20.25	-10.04
الدولية للأسمدة	35.00	-5.10
راكنا	11.90	-4.57
الفاخرة للادوية	68.17	-2.93
مطاحن ومخابز الإسكندرية	27.52	-2.76

أكبر 5 أسهم من حيث قيمة التداول

السهم	ق. التداول (ج)	سعر الإغلاق
بلتون المالية القابضة	396,280,576	3.54
البنك التجاري الدولي	360,786,976	81.25
طلعت مصطفى	336,271,360	68.00
السويدي اليكتريك	142,066,448	33.76
سيدي كريب للبتروكيماويات	138,761,248	32.11

أكبر 5 أسهم من حيث كمية التداول

السهم	ك. التداول (سهم)	سعر الإغلاق
بلتون المالية القابضة	110,069,245	3.54
العربية للاستثمارات	73,638,411	0.57
الفاخرة للزيوت والصابون	55,189,306	0.22
المشروعات الصناعية والهندسية	37,112,211	0.29
المصريين للاسكان	30,202,256	0.47



## متابعة اسعر الذهب يوميا

اسعار الذهب من البورصة المصرية

متوسط التغير (%)	السعر الحالي			السعر السابق			العيار
	المتوسط	الطلب	العرض	المتوسط	الطلب	العرض	
0.50%	3,552	3,517	3,587	3,535	3,500	3,569	عيار 24

الاسعار المحلية للذهب بالجنيه - شعبة الذهب المصرية

التغير %	سعر اليوم بالجنيه	السعر السابق بالجنيه	العيار
0.32%	3,120	3,110	عيار 21
0.32%	3,566	3,554	عيار 24 - (99.9)
2.07%	2,739	2,683	عيار 18
0.32%	2,086	2,079	عيار 14
0.32%	24,960	24,880	الجنيه الذهب

اسعار الذهب عالميا بالدولار - المجلس العالمي للذهب

التغير %	سعر اليوم (دولار)	السعر السابق (دولار)	العيار
-0.35%	2,289	2,297	سعر الأوقية - 99.9
-0.37%	74	74	سعر الجرام - 99.9

السعر الضمني للدولار من واقع سعر الذهب المحلي مقابل العالمي

التغير %	سعر اليوم	السعر السابق	العيار
0.69%	48.44	48.11	سعر الدولار الضمني

\* أوقية الذهب تساوي 31.1 جرام

\* الذهب المحلي عيار 24 هو الذهب النقي بنسبة 99.9

## صناديق استثمار ازيموت

التغير %	سعر الوثيقة اليوم	سعر الوثيقة سابقا	الإسترداد	الشراء	كود بلومبرج	كود رويترز	الفئة	العملة	اسم الصندوق
0.55%	13.18	13.11	الإثنين والخميس	الإثنين والخميس	-	-	المعادن النفيسة	جنيه	جولد-az
-0.01%	10.21	10.21	شهريا	مغلق	TARGET27 EY	68687094	الدخل الثابت	USD	استحقاق - 2027 بالدولار
0.00%	11.50	11.50	شهريا	مغلق	TARGET25 EY	68687095	الدخل الثابت	جنيه	استحقاق - 2025 بالجنيه
1.92%	25.38	24.90	يومية	يومية	AZFORAS EY	68659742	الأسهم	جنيه	فرص
0.13%	14.90	14.88	يومية	يومية	AZDKHAR EY	68659741	الدخل الثابت	جنيه	ادخار

## أخبار الشركات المقيدة

### قدمت شركتي أبوقير وحلوان للأسمدة مذكرات رسمية للحكومة، للمطالبة بمراجعة أسعار توريد كميات الأسمدة

المدعمة بسبب ارتفاع تكلفة الإنتاج مع تحرير سعر الصرف، أن تكلفة سعر الغاز في إنتاج طن الأسمدة تجاوز نحو 6500 جنيه مع تحرير سعر الصرف مقابل 4500 لبيع الطن المدعوم بما يجعلها تخسر 2000 جنيه في الطن الواحد.

وأضافت أنه بحسب عوامل التكلفة الأخرى مثل مصاريف التشغيل، والنقل، فإن تكلفة طن الأسمدة المدعوم يبلغ 9 آلاف جنيه بما يشير إلى تكبد شركات الأسمدة خسائر كبيرة في حال استمرار الوضع على ما هو عليه. تُلزم الحكومة منتجي الأسمدة الأزوتية بتوريد 55% من الإنتاج بسعر مدعم إلى وزارة الزراعة، لتغطية احتياجات السوق المحلية قبل الموافقة على تصدير أي شحنات للخارج. المصدر: ايكونومي بلس

## نظرة على اخبار الاقتصاد والسوق

### أكت فايننشال تطرح أسهمها بالبورصة الشهر المقبل

تستهدف شركة أكت فايننشال جمع 700 مليون جنيه عبر طرح حصة أقلية من أسهمها بحلول مايو المقبل، حسبما نقلت جريدة البورصة عن مذكرة ترويجية أصدرها بنك الاستثمار زيلا كاييتال، المستشار المالي للطرح. وتوسع الشركة إلى جمع 500 مليون جنيه من طرح خاص لمستثمرين، و200 مليون جنيه من الطرح العام. وفي حين أن المذكرة لم تحدد الحصة المستهدفة طرحها، فإن مصادر قالت لجريدة البورصة إنها قد تصل إلى 25% من أسهم الشركة.

الحصيلة المستهدفة أقل من المتوقع: أن الشركة تخطط لطرح حصة أقلية بقيمة مليار جنيه في طرح عام أولي بالبورصة المصرية. وأوضحت المصادر حينها أن أكت فايننشال تهدف إلى جمع الحصيلة المستهدفة من خلال زيادة رأس المال، دون تخارج أي من المساهمين الحاليين. المصدر: انتربرايز

### مصر تتجه لاستئجار سفينة تغويز تمهيدا لاستيراد المزيد من الغاز

تجري الحكومة المصرية محادثات لاستئجار سفينة تغويز - وهي وحدة عائمة تعيد تحويل الغاز المسال إلى صورته الغازية - والتي ستستقر في خليج السويس، وتوسع الحكومة لتوقيع عقد مدته خمس سنوات قابل للتجديد، السبب؟ عدنا مؤقتا إلى استيراد الغاز الطبيعي استعدادا لاحتياجات محطات الكهرباء في فصل الصيف. استوردت مصر ما لا يقل عن شحنتين من الغاز الطبيعي المسال، وقد تتعاقد على المزيد من الشحنات قريبا، لتخزين إمدادات الغاز الطبيعي تحسبا لزيادة استهلاك محطات الكهرباء في فصل الصيف، حسبما أوضح المصدر. وتنوي الحكومة إعادة تحويل الشحنتين إلى الصورة الغازية في منطقة العقبة الأردنية قبل ضخهما إلى البلاد الشهر المقبل. المصدر: انتربرايز

### الحكومة تعزم إطلاق تطبيق لتتبع الأسعار

طورت الحكومة تطبيقا جديدا للهواتف المحمولة يتيح للمستخدمين معرفة أسعار السلع والإبلاغ عنها - يحمل اسم "رادار الأسعار" ويتيح التطبيق للمستخدمين أيضا البحث عن أسعار السلع في المتاجر القريبة ومقارنتها، عبر إدخال تفاصيل مثل سعر السلعة وكذلك المتجر والموقع الجغرافي.

الحكومة تجهز تطبيقا آخر لتلقي شكاوى المستهلكين: يعمل مركز المعلومات ودعم اتخاذ القرار مع جهاز حماية المستهلك على تطوير تطبيق منفصل يتيح للمستخدمين تقديم شكاوى بخصوص السلع المعروضة في الأسواق. المصدر: انتربرايز

## نظرة على الاخبار العالمية

### الولايات المتحدة والصين تتفقان على إجراء مباحثات حول "نمو اقتصادي متوازن"

اتفقت وزيرة الخزانة الأمريكية جانيت يلين ونائب رئيس الوزراء الصيني هي ليفنج على إجراء مباحثات موسعة بين البلدين بشأن "النمو الاقتصادي المتوازن محليا وعالميا"، حسبما جاء في بيان لوزارة الخزانة الأمريكية. ويأتي هذا التطور كجزء من الجهود الرامية إلى إعادة التوازن في العلاقات التجارية بين البلدين وتهدئة المخاوف الأمريكية بشأن الطاقة التصنيعية الفائضة في الصين. المصدر: رويترز

## شركات تحت التغطية

اسم الشركة	سعر السهم	رأس المال السوقي	التوصية	السعر المستهدف	احتمالية (الصعود/الهبوط) عن السعر السوقي	مضاعف الربحية	مضاعف القيمة الدفترية
	جنيه	مليون جنيه		جنيه		2023	2022
<b>قطاع الكيماويات</b>							
المالية والصناعية المصرية	75.01	5,458	حيادي	50.77	-32.3%	18.0	3.3
مصر لصناعة الأسمدة "موبكو"	52.15	11,948	شراء	170.64	227.2%	2.5	0.6
أبو قير للاسمدة والكيماويات	65.40	82,527	حيادي	50.00	-23.6%	9.1	4.6
شركة الصناعات الكيماوية - كيما	9.54	11,320	حيادي	6.23	-34.6%	17.4	2.3
<b>قطاع الأغذية</b>							
عبورلاند للصناعات الغذائية	11.25	4,500	حيادي	10.37	-7.8%	14.5	4.8
الصناعات الغذائية العربية (دومتي)	12.32	3,482	حيادي	7.05	-42.8%	22.0	3.9
الدلتا للسكر	66.50	9,456	شراء	97.86	47.2%	8.1	4.9
جهينة للصناعات الغذائية	16.00	15,062	حيادي	9.32	-41.8%	34.8	5.2
<b>قطاع الاسمنت</b>							
العربية للأسمنت	12.26	4,643	حيادي	9.49	-22.6%	135.8	4.4
مصر بني سويف للأسمنت	40.52	3,039	حيادي	37.82	-6.7%	18.0	1.8
مصر للأسمنت فنا	18.06	1,300	حيادي	22.36	23.8%	8.9	0.9
<b>قطاع تكنولوجيا المعلومات</b>							
إي فاينانس	22.65	40,267	حيادي	16.30	-28.0%	53.9	9.2
<b>قطاعات متنوعة</b>							
شركة حديد عز	60.60	32,922	حيادي	33.20	-45.2%	9.3	غ.م.
النساجون الشرقيون	19.00	12,637	حيادي	12.03	-36.7%	13.5	1.8
المصرية لخدمات النقل - ايجيترانس	3.71	116	تحت المراجعة	تحت المراجعة	تحت المراجعة	8.9	0.5
شركة سييد ميديكال	0.43	475	تحت المراجعة	تحت المراجعة	تحت المراجعة	2.8	1.0

## إجراءات الشركات

### جدول توزيعات الاسهم المجانية

أسم الشركة	التوزيع	تاريخ نهاية الحق	تاريخ التوزيع
------------	---------	------------------	---------------

لا توجد توزيعات

### الكوبونات

أسم الشركة	قيمة التوزيع النقدي	تاريخ نهاية الحق	تاريخ التوزيع
مصر لانتاج الاسمدة - موبكو	2 جنية للسهم	2024-04-02	2024-04-07
كفر الزيات للمبيدات و الكيماويات	0.600 جنية للسهم	2024-04-02	2024-04-07
دلنا للطباعة و التغليف	2 جنية للسهم	2024-04-14	2024-04-17

### الجمعيات العمومية

اليوم	الشركة	نوع الجمعية	العنوان
2024-04-07	ميننا فارم للأدوية	عادية	مصانع الشركة - المنطقة الصناعية الثانية - العاشر من رمضان - الشرقية
2024-04-07	مصر بني سويف للاسمنت	عادية	من خلال وسائل الاتصال الحديثة
2024-04-07	التوفيق للتأجير التمويلي	غير عادية	مقر الشركة عبر تقنية الاتصال و التصويت عن بعد
2024-04-08	الصعيد العامة للمقاولات	غير / عادية	مقر الشركة 5 شارع 26 يوليو القاهرة
2024-04-08	العربية لإدارة و تطوير الاصول	عادية	بمقر شركة النصر للتصدير و الاستيراد-28 أش طلعت حرب - القاهرة

## الشركات المكونة لمؤشر إي جي إكس 30 (EGX 30 index)

أسم الشركة	الكود	آخر سعر	نسبة التغير اليومي (%)	التغير من أول العام (%)	كمية التداول	قيمة التداول	أعلى سعر خلال 52 اسوع	أقل سعر خلال 52 أسبوع	الوزن في المؤشر
البنك التجاري الدولي (مصر)	COMI	81.25	1.32	11.84	4,463,617	360,786,976	97.50	47.26	33.38%
الشرقية - إيسترن كومباني	EAST	26.50	3.11	6.69-	953,905	25,211,226	40.00	15.25	6.18%
فوري لتكنولوجيا البنوك	FWRV	7.68	2.95	39.38	10,771,624	82,679,608	9.38	4.15	5.65%
اي فاينانس للاستثمارات المالية	EFIH	22.65	1.75	29.43	1,407,181	31,937,624	33.98	15.50	5.14%
الفاضة المصرية الكويتية	EKHO	0.90	0.00	14.25	92,571	83,270	1.24	0.76	4.98%
المجموعه الماليه ميرمس الفاوضه	HRHO	17.36	1.22	6.37	5,519,339	96,035,656	23.97	13.38	4.79%
ابوقير للاسمنه والصناعات	ABUK	65.40	0.62	22.89-	1,084,321	71,076,936	108.50	42.42	4.54%
مجموعه طلعت مصطفى	TMGH	68.00	5.26	181.57	5,017,404	336,271,360	91.40	8.30	3.30%
المصريه للاتصالات	ETEL	36.36	0.47	3.43-	382,908	13,911,331	42.66	22.55	3.16%
السويدى اليكترونيك	SWDY	33.76	1.63	16.41	4,188,214	142,066,448	49.00	15.64	2.85%
الاسكندريه للزيوت المعدنيه	AMOC	7.95	1.40	19.37-	5,472,747	43,806,032	12.51	6.95	2.16%
مصر لإنتاج الأسمدة - موبكو	MFPC	52.15	0.12	18.83-	535,741	27,975,652	810.00	47.60	2.12%
الفاضة المصرية الكويتية بالجنيه	EKHOA	36.70	-0.89	8.89-	777,388	28,687,360	56.00	33.00	2.10%
سيدى كبر للبيروكيماويات	SKPC	32.11	6.15	10.46	4,364,839	138,761,248	46.99	18.90	1.64%
الدلتا للسكر	SUGR	66.50	1.03	202.27	365,293	24,182,312	99.90	25.04	1.62%
ايديتا للصناعات الغذائية	EFID	32.22	1.29	3.34	724,714	23,547,718	49.98	14.46	1.55%
حديد عز	ESRS	60.60	1.68	34.13-	502,867	30,599,854	94.90	33.60	1.49%
ابن سينا فارما	ISPH	2.51	1.62	81.21-	9,541,746	23,915,266	4.15	1.42	1.44%
مدينة مصر للإسكان	MASR	3.75	0.00	7.64-	-	21,849,032	5.74	-	101.44%
مصرف ابو ظبي الاسلامي	ADIB	39.20	1.74	15.33	401,958	15,723,252	58.90	18.50	1.41%
مصر الجديدة للإسكان والتعمير	HELI	10.70	3.28	2.88	5,596,847	59,276,140	13.95	8.20	1.24%
يلتون المالية الفاوضه	BTFH	3.54	0.00	5.99	110,069,245	396,280,576	5.50	1.28	1.24%
جيهينه للصناعات الغذائية	JUFO	16.00	-0.50	2.11	2,841,033	45,613,468	24.50	10.90	0.92%
اوراسكوم كونستراكتشون	ORAS	284.60	1.64	196.61	438,491	126,888,016	340.00	96.12	0.91%
بالم هيلز للتعمير	PHDC	3.61	1.40	35.71	16,990,990	61,503,028	54.80	3.57	0.88%
النساجون الشرقيون للسجاد	ORWE	19.00	1.33	12.36	946,759	17,970,708	29.69	13.56	0.87%
القلعه للاستشارات الماليه - اسهم	CCAP	2.76	0.36	1.85	10,617,256	29,597,664	3.66	1.86	0.84%
جي بي كورپوريشن	GBCO	11.90	7.21	50.63	2,203,499	25,609,282	-	4.60	0.81%
ايبيكو	PHAR	44.56	3.39	134.90	305,636	13,718,941	53.49	24.50	0.81%
الإسكندرية لتداول الحاويات	ALCN	36.69	3.47	24.43-	629,239	23,077,688	72.00	20.39	0.81%
اوراسكوم للتنمية مصر	ORHD	11.32	0.00	1.98	1,647,724	18,760,308	17.00	7.99	0.81%

\* السهم يتداول بالدولار

## ملحق الإفصاحات

### تعريف التوصيات

تخضع عملية التوصيات لرأي المحلل/المحللين الماليين المسؤولين عن تقييم الشركة محل الدراسة، وتقوم بناءً على مقارنة السعر المستهدف الذي تم التوصل إليه في هذا التقرير بسعر سهم الشركة في السوق وقت صدور هذا التقرير، وتقوم التوصيات على ثلاث مستويات رئيسية موضحة كما في الجدول الآتي:

التوصية	شراء	حيادي	بيع
التعريف	توصية بشراء السهم عند السعر الحالي في السوق	توصية بالحيادية بموقف المستثمر على ما هو عليه	توصية ببيع السهم عند السعر الحالي في السوق
السعر المستهدف مقابل سعر السوق	السعر المستهدف أعلى من السعر في السوق	السعر المستهدف لا يختلف عن السعر السوق	السعر المستهدف أقل من السعر في السوق
نسبة الارتفاع/-الانخفاض "مقابل سعر السوق"	$10\% \leq$	من $10\% +$ إلى $10\% -$	$10\% \geq$

### شهادة المحللين

يشهد المحلل / المحللين الماليين المذكور اسماؤهم في هذا التقرير بأن الآراء الواردة في هذا التقرير حول الأوراق المالية المتضمنة وأي وجهات نظر أو تنبؤات أخرى تم التعبير عنها تعكس بدقة وجه نظره/نظرهم ورؤيتهم عن الشركة محل التقييم، وأنه/انهم لم يحصلوا على تعويض يرتبط، أو سيكون مرتبطاً بشكل مباشر أو غير مباشر بالتوصيات أو الآراء المحددة الواردة في هذا التقرير البحثي. ويشير المحلل/المحللين الوارد اسماؤهم في التقرير أيضاً إلى أنه لا هو/هم أو ذويهم لهم أي مصلحة مباشرة أو غير مباشرة في الأوراق المالية التي هي موضوع هذا التقرير البحثي وقت صدوره.

#### فريق عمل البحوث بشركة بريميز

عصام عبد العليم	مدير إدارة البحوث	essam.abdelaleem@premiere-securities.com
قسم التحليل المالي		
جهاد أبو هشيمة	محلل استثماري	g.abuhashima@premiere-securities.com
رضوى رمضان	باحث استثماري	radwa-ramdan@premiere-securities.com
قسم التحليل الفني		
مروة محمد	محلل فني أول	marwa.abuelnasr@premiere-securities.com



## اخلاء المسؤولية

يستند هذا التقرير إلى المعلومات المتاحة للجمهور. لا يُقصد بهذا التقرير توصية بشراء أو بيع، كما لا يعتبر عرض شراء أو بيع الأوراق المالية المذكورة فيه. لقد تم إعداد المعلومات والآراء الواردة في هذا التقرير من قبل إدارة أبحاث شركة بريميز من مصادر يعتقد أنها موثوق فيها في وقت نشرها. لا تتحمل شركة بريميز أية مسؤولية قانونية أو مسؤولية عن الخسائر أو الأضرار الناتجة عن استخدام هذا المنشور أو محتوياته. يحق لشركة بريميز تغيير الآراء الواردة في هذا التقرير دون إشعار مسبق.

يحتوي هذا التقرير البحثي (بما في ذلك جميع الملاحق) على معلومات يُقصد نقلها فقط إلى المستقبلين المقصودين، إذا لم يكن القارئ أو المتلقي لهذا التقرير البحثي هو المتلقي المقصود، يرجى إخطار بريميز على الفور، ويجب مسح هذا التقرير البحثي دون الاحتفاظ بأي جزء بأي شكل من الأشكال. إن الاستخدام غير المصرح به لهذا التقرير البحثي أو نشره أو توزيعه أو إعادة إنتاجه من قبل أي شخص بخلاف المتلقي المقصود محظور تمامًا.

يؤكد محلل/محللو الأبحاث الذين يغطون الشركة (أو الشركات) المذكورة في هذا التقرير أن وجهات نظرهم حول الشركة (أو الشركات) وأوراقهم المالية تم التعبير عنها بدقة.



## مسؤولي الاتصال

البحوث	تليفون: (+202) 37627581	بريد الكتروني: research@premiere-securities.com
خدمة العملاء	تليفون: (+202) 33330700	بريد الكتروني: etrade@premiere-securities.com