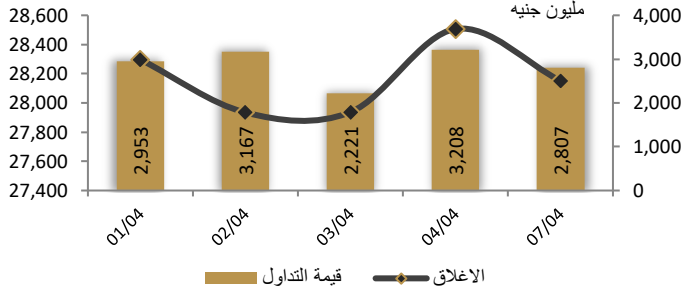
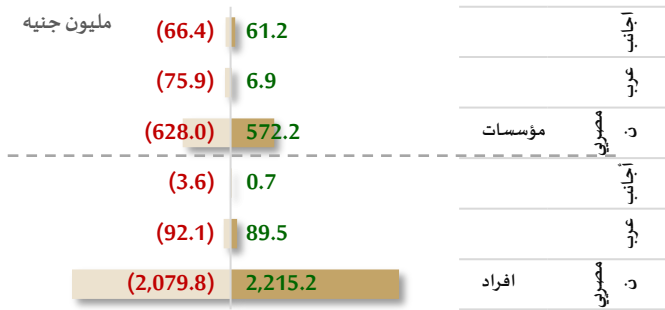


احصائيات التداول

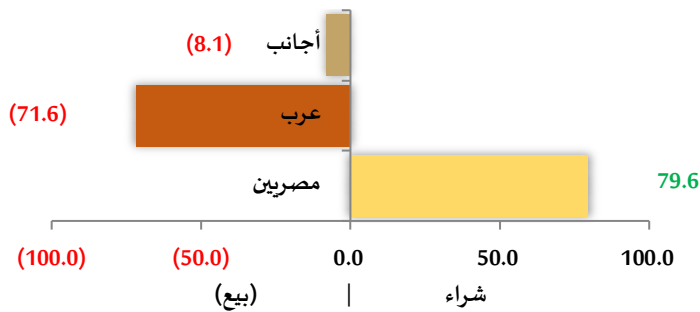
رسم بياني لمؤشر EGX 30 الرئيسي



انواع المستثمرين (مليون جنيه)

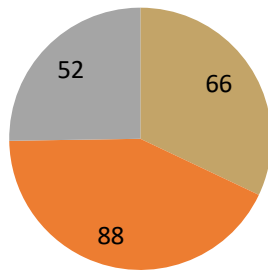


صافي تعاملات المستثمرين (مليون جنيه)



تغيرات الاسهم

- الاسهم التي ارتفع سعرها
- الاسهم التي انخفض سعرها
- الاسهم التي لم يتغير سعرها



مؤشرات السوق المصري

اسم المؤشر	قيمة المؤشر	التغير اليومي (%)	التغير من أول (%)
أي جي اكس 30	28,151.66	-1.24%	13.08%
أي جي اكس 70	6,484.28	0.05%	18.69%
أي جي اكس 100	9,210.34	-0.21%	16.88%
مؤشر تميز	7,494.67	-1.24%	17.47%

مؤشرات الأسواق العالمية والعربية

العربية	المؤشر	القيمة	التغير (%)
السعودية	TASI	12,705.00	0.66%
ابوظبي	ADI	4,244.00	-0.06%
الكويت	MARKET-	9,237.00	-0.02%
البحرين	BSEX	7,195.53	-1.05%
قطر	GENERAL	2,020.90	-0.03%
المغرب	MASI	9,910.00	0.00%
تونس	TUN20	13,119.00	0.09%

المؤشرات العالمية	المؤشر	القيمة	التغير (%)
أمريكا	Dow Jones	38,904.04	0.8%
أمريكا	S&P 500	5,204.34	1.1%
أمريكا	NASDAQ	16,248.52	1.2%
لندن	FTSE 100	7,911.16	0.0%
ألمانيا	DAX	18,175.04	0.0%
اليابان	Nikkei 225	39,347.04	0.9%
الذهب (دولار)	الأوقية	2,334.05	0.2%
خام برنت (دولار)	البرميل	89.66	-1.7%

أسعار العملات مقابل الجنيه المصري

العملة	شراء	بيع	التغير اليومي
دولار أمريكي	47.523	47.623	0.196
يورو	51.491	51.618	0.127
جنيه إسترليني	60.050	60.195	0.186
فرنك سويسري	52.698	52.832	0.530
100 ين ياباني	31.341	31.411	0.155
ريال سعودي	12.669	12.698	0.053
دينار كويتي	154.520	154.895	0.667
درهم اماراتي	12.938	12.966	0.051
اليوان الصيني	6.569	6.584	0.027

تابع احصائيات التداول

أكبر خمس قطاعات من حيث قيمة التداول اليومي			
اسم القطاع	قيمة المؤشر	التغير اليومي %	قيمة تداول القطاع (جنيه)
موارد أساسية	3,130.8	3.7	804,413,472
العقارات	2,766.4	-3.2	457,700,469
خدمات مالية	1,384.8	-0.3	342,067,194
البنوك	2,491.2	0.0	187,398,548
أغذية و مشروبات وتبغ	1,556.6	-1.6	158,764,423

التعاملات الداخلية لجلسة تداول يوم 04 ابريل 2024

اسم الشركة	الوظيفة	الصفقة	الكمية	الاعلاق (جنيه)
مطاحن مصر الوسطي	مجلس الادارة	شراء	164	55.8
العربية لحليج الاقطان	مجلس الادارة	شراء	17000	6.14
راكنا	مجلس الادارة	شراء	16250	11.9
العبوات الطبية	مساهم رئيسي	بيع	550000	1.72
العبوات الطبية	مجموعة مرتبطة	بيع	400000	1.72
الحديد و الصلب المصرية	مجموعة مرتبطة	بيع	20219	16.8
المهندس للتأمين	مجلس الادارة	شراء	1131	19.97
بالم هيلز	مجلس الادارة	شراء	2028409	3.61
العالمية للاستثمار و التنمية	مجلس الادارة	شراء	55000	2.88
الاهلي للتنمية و الاستثمار	مجموعة مرتبطة	شراء	20733	26.94
النعيم القابضة	مجلس الادارة	شراء	1000	0.135
برايم القابضة	مساهم رئيسي	بيع	35487	0.729
برايم القابضة	مساهم رئيسي	شراء	254673	0.729
مصر لل فنادق	مجموعة مرتبطة	شراء	2703	118.94
المصرية للمنتجات السياحية	مجموعة مرتبطة	شراء	170000	4.75
جولدن كوست السخنة	مساهم رئيسي	بيع	2000	0.504
يوتوبيا للاستثمار العقاري	مجلس الادارة	بيع	5100	16.93

أعلى 5 أسهم من حيث الارتفاع في السعر		
السهم	سعر الاغلاق (ج)	التغير (%)
مصر للالومنيوم	109.09	17.30
دلنا للطباعة والتغليف	39.00	14.04
الالومنيوم العربية	13.69	10.23
روبكس	6.10	10.11
يوتوبيا	18.62	9.98

أعلى 5 أسهم من حيث الانخفاض في السعر


السهم	سعر الاغلاق (ج)	التغير (%)
طلعت مصطفى	63.50	-6.62
أصول للوساطة	0.34	-6.09
التعمير والاستشارات الهندسية	82.46	-5.61
برايم القابضة	0.69	-5.21
اسباير كابيتال القابضة	0.36	-5.21

أكبر 5 أسهم من حيث قيمة التداول

السهم	ق. التداول (ج)	سعر الإغلاق
مصر للالومنيوم	197,403,536	109.09
بلتون المالية القابضة	197,070,256	3.45
بالم هيلز	192,986,272	3.52
ابوقير للاسمدة	154,106,400	70.25
طلعت مصطفى	143,980,384	63.50

أكبر 5 أسهم من حيث كمية التداول

السهم	ك. التداول (سهم)	سعر الإغلاق
العربية للاستثمارات	82,659,696	0.61
بلتون المالية القابضة	56,023,381	3.45
بالم هيلز	53,832,387	3.52
القاهرة للزيوت والصابون	38,936,208	0.22
اوراسكوم للاستثمار القابضة	32,193,477	0.42



## متابعة اسعر الذهب يوميا

اسعار الذهب من البورصة المصرية

الغيار	السعر السابق			السعر الحالي			متوسط التغير (%)
	العرض	الطلب	المتوسط	العرض	الطلب	المتوسط	
عيار 24	3,587	3,517	3,552	3,679	3,599	3,639	2.43%

الاسعار المحلية للذهب بالجنيه - شعبة الذهب المصرية

الغيار	السعر السابق بالجنيه	سعر اليوم بالجنيه	التغير %
عيار 21	3,120	3,195	2.40%
عيار 24 - (99.9)	3,566	3,651	2.40%
عيار 18	2,739	2,739	0.00%
عيار 14	2,086	2,136	2.40%
الجنيه الذهب	24,960	25,560	2.40%

اسعار الذهب عالميا بالدولار - المجلس العالمي للذهب

الغيار	السعر السابق (دولار)	سعر اليوم (دولار)	التغير %
سعر الأوقية - 99.9	2,289	2,312	1.00%
سعر الجرام - 99.9	74	74	0.99%

السعر الضمني للدولار من واقع سعر الذهب المحلي مقابل العالمي

الغيار	السعر السابق	سعر اليوم	التغير %
سعر الدولار الضمني	48.44	49.12	1.40%

\* أوقية الذهب تساوي 31.1 جرام

\* الذهب المحلي عيار 24 هو الذهب النقي بنسبة 99.9

## صناديق استثمار ازيموت

اسم الصندوق	العملة	الفئة	كود رويترز	كود بلومبرج	الشراء	الإسترداد	سعر الوثيقة سابقا	سعر الوثيقة اليوم	التغير %
جولد-az	جنيه	المعادن النفيسة	-	-	الإثنين والخميس	الإثنين والخميس	13.18	13.48	2.28%
استحقاق - 2027 بالدولار	USD	الدخل الثابت	68687094	TARGET27 EY	مغلق شهريا	مغلق شهريا	10.21	10.21	0.00%
استحقاق - 2025 بالجنيه	جنيه	الدخل الثابت	68687095	TARGET25 EY	مغلق شهريا	مغلق شهريا	11.50	11.49	-0.07%
فرص	جنيه	الأسهم	68659742	AZFORAS EY	يومية	يومية	25.38	25.00	-1.50%
ادخار	جنيه	الدخل الثابت	68659741	AZDKHAR EY	يومية	يومية	14.90	14.91	0.07%

### قامت مجموعة بيت الخبرة قامت بإعادة هيكلة استثماراتها وشركاتها التابعة في 3 شركات مدرجة

قامت مجموعة بيت الخبرة قامت بإعادة هيكلة استثماراتها وشركاتها التابعة في 3 شركات مدرجة هي بنك التعمير والإسكان، والمصرية للمنتجات السياحية، بالإضافة إلى العربية لحليج للأقطان. وشهدت شاشات البورصة أمس الأحد تنفيذ 3 صفقات من آلية الحجم الكبير على الشركات المذكورة بقيمة إجمالية تبلغ 132.1 مليون جنيه. وقالت مصادر إن بيت الخبرة قامت بنقل مساهماتها في شركة العربية لحليج الأقطان البالغة نحو 8% إلى شركتها "أورينت للاستثمار" وتكنولوجيا كوتورينج في صفقة بلغت قيمتها 44.1 مليون جنيه على نحو 6.05 مليون سهم مع تغيير أمين الحفظ إلى "ميد بنك". فيما قامت بنقل حصتها في المصرية للمنتجات السياحية من "كامار" إلى تكنولوجيا كوتورينج والبالغة نحو 8.3% من أسهم الشركة في صفقة بلغت قيمتها نحو 62.15 مليون جنيه، بالإضافة إلى إعادة هيكلة استثماراتها في بنك التعمير والإسكان في صفقة بلغت قيمتها نحو 25 مليون جنيه. وأوضحت المصادر، أن إعادة الهيكلة لم تشهد أي تخارجات بين مجموعة بيت الخبرة وشركاتها التابعة، فيما لعبت شركة بايونيرز لتداول الأوراق المالية دور السمسار المنفذ للصفقات. وتعمل مجموعة بيت الخبرة القابضة في عدة مجالات لاسيما الأنشطة المالية غير المصرفية والتنمية الاقتصادية والاستثمار العقاري والسياح، والخدمات الفندقية، والاستشارات المالية عبر عدد من الشركات. المصدر: إيكونومي بلس

### هيمنة مصرية على قائمة فوربس لأقوى 50 شركة تكنولوجيا مالية في المنطقة

أصدرت مجلة فوربس قائمتها السنوية لأقوى 50 شركة تكنولوجيا مالية في الشرق الأوسط، والتي ضمت 13 شركة مصرية - لتصبح مصر الدولة الأكثر تمثيلاً على القائمة، تلتها الإمارات والسعودية في المركز الثاني بـ 11 شركة لكل منهما. المصدر: انتربرايز

وضمت شركات التكنولوجيا المالية المصرية المدرجة على القائمة:

2- فوري

8- إم إن تي - حالا

11- أمان القابضة

15- فاليو

18- ثاندر

20- باي موب

22- كونتكت المالية القابضة

26- باي سكاي

29- المصرية للمدفوعات الرقمية

31- ماني فيلوز

39- لاي وان

44- تيلدا

50- كليكييت

## مصر الجديدة للإسكان تتلقى أربعة عروض لتطوير "نيو هليوبوليس"

تلقت شركة مصر الجديدة للإسكان والتعمير عرضاً من شركات هايد بارك العقارية ولافيستا للتطوير العقاري ومدينة مصر وماونتن فيو لتطوير 500 فدان في مشروع نيو هليوبوليس، وفق ما ذكرته مصادر مطلعة لموقع اقتصاد الشرق. سيقام المشروع على أرض قيمتها 10 مليارات جنيه، وفق ما قالته المصادر، والتي أضافت أن مصر الجديدة للإسكان ستبت في العروض المتنافسة الأسبوع المقبل. وكان الرئيس التنفيذي لشركة مصر الجديدة للإسكان والتعمير سامح السيد قد قال في مارس إن الشركة تلقت أربعة عروض لتطوير المشروع، دون الإفصاح عن هوية تلك الشركات، مضيفاً أن من بينها شركة بريطانية ترغب في تدشين مركز أوتليت للعلامات التجارية. وقدمت شركة مدينة مصر للإسكان والتعمير عرضاً لتطوير ثلاث قطع أراضي في المشروع الشهر الماضي أيضاً. المصدر: انتربرايز

## نظرة على اخبار الاقتصاد والسوق

### رفع الحد الأدنى لأجور "القطاع الخاص" 71%

رفع المجلس القومي للأجور الحد الأدنى للأجور للعاملين بالقطاع الخاص إلى 6 آلاف جنيه شهرياً شاملة كل عناصر الأجر بما في ذلك حصة صاحب العمل في الاشتراك التأميني، اعتباراً من مايو المقبل، وفقاً لبيان صادر عن وزارة التخطيط. وتجاوزت نسبة الزيادة 71% من مستوى 3500 جنيه حالياً. ورغم أن قرار زيادة الأجور كان متوقعاً على نطاق واسع بعد زيادة الحد الأدنى لأجور الموظفين الحكوميين إلا أن نسبة الزيادة فاقت التوقعات. المصدر: ايكونومي بلس.

### التضخم في مدن مصر يعاود التباطؤ خلال مارس إلى 33%

اود التضخم في مدن مصر مساره النزولي مجدداً في مارس، ليتباطأ إلى 33.3% على أساس سنوي مقارنة بـ 35.7% في فبراير، أما على أساس شهري، فزادت وتيرة التضخم إلى 1% من 11.4% في فبراير، بحسب بيانات الجهاز المركزي للتعينة العامة والإحصاء الصادرة يوم الإثنين. المصدر: اقتصاد الشرق

## نظرة على الاخبار العالمية

### انخفاض أسعار النفط مع تراجع حدة التوترات الجيوسياسية بالشرق الأوسط

تراجعت أسعار النفط 1% في التعاملات الآسيوية الاثنين 8 ابريل مع انحسار التوتر في الشرق الأوسط بعد أن سحبت إسرائيل مزيداً من جنودها من جنوب قطاع غزة وتعهدت بإجراء محادثات جديدة بشأن وقف محتمل لإطلاق النار في الصراع المستمر منذ ستة أشهر.

أسعار النفط

هذا وانخفضت العقود الآجلة لخام برنت 1.36 دولار بما يعادل 1.48% إلى 89.82 دولار للبرميل، كما سجل خام غرب تكساس الوسيط الأمريكي 85.75 دولار للبرميل، منخفضاً 1.16 دولاراً، أو ما يعادل 1.33%. المصدر: CNBC عربية.

## شركات تحت التغطية

اسم الشركة	سعر السهم	رأس المال السوقي	التوصية	السعر المستهدف	احتمالية (الصعود/الهبوط) عن السعر السوقي	مضاعف الربحية	مضاعف القيمة الدفترية
	جنيه	مليون جنيه		جنيه		2023	2022
<b>قطاع الكيماويات</b>							
المالية والصناعية المصرية	76.14	5,540	حيادي	50.77	-33.3%	18.2	3.4
مصر لصناعة الأسمدة "موبكو"	54.00	12,372	شراء	170.64	216.0%	2.6	0.6
أبو قير للأسمدة والكيماويات	70.25	88,647	حيادي	50.00	-28.8%	9.8	5.0
شركة الصناعات الكيماوية - كيما	10.32	12,245	حيادي	6.23	-39.6%	18.8	2.5
<b>قطاع الأغذية</b>							
عبورلاند للصناعات الغذائية	11.15	4,460	حيادي	10.37	-7.0%	14.4	4.8
الصناعات الغذائية العربية (دومتي)	11.82	3,340	حيادي	7.05	-40.4%	21.1	3.8
الدلتا للسكر	67.03	9,532	شراء	97.86	46.0%	8.2	4.9
جهينة للصناعات الغذائية	15.36	14,460	حيادي	9.32	-39.3%	33.4	5.0
<b>قطاع الاسمنت</b>							
العربية للأسمنت	12.17	4,609	حيادي	9.49	-22.0%	134.8	4.3
مصر بني سويف للأسمنت	40.31	3,023	حيادي	37.82	-6.2%	17.9	1.8
مصر للأسمنت فنا	18.38	1,323	حيادي	22.36	21.7%	9.1	0.9
<b>قطاع تكنولوجيا المعلومات</b>							
إي فاينانس	22.71	40,373	حيادي	16.30	-28.2%	54.1	9.2
<b>قطاعات متنوعة</b>							
شركة حديد عز	58.00	31,509	حيادي	33.20	-42.8%	8.9	غ.م.
النساجون الشرقيون	19.01	12,644	حيادي	12.03	-36.7%	13.5	1.8
المصرية لخدمات النقل - ايجيترانس	3.70	115	تحت المراجعة	تحت المراجعة	تحت المراجعة	8.8	0.5
شركة سييد ميديكال	0.43	471	تحت المراجعة	تحت المراجعة	تحت المراجعة	2.8	1.0

## إجراءات الشركات

### جدول توزيعات الاسهم المجانية

أسم الشركة	التوزيع	تاريخ نهاية الحق	تاريخ التوزيع
------------	---------	------------------	---------------

لا توجد توزيعات

### الكوبونات

أسم الشركة	قيمة التوزيع النقدي	تاريخ نهاية الحق	تاريخ التوزيع
دلغا للطباعة و التغليف	2 جنية للسهم	2024-04-14	2024-04-17
بنك الشركة المصرفية العربية الدولية	0.500 دولار	2024-04-15	2024-04-18
بنك التعمير و الاسكان	3 جنية	2024-04-16	2024-04-21
العربية للصناعات الهندسية	0.03 جنية للسهم	2024-04-17	2024-04-22

### الجمعيات العمومية

اليوم	الشركة	نوع الجمعية	العنوان
2024-04-08	الصعيد العامة للمقاولات	غير / عادية	مقر الشركة 5 أ شارع 26 يوليو القاهرة
2024-04-08	العربية لإدارة و تطوير الاصول	عادية	بمقر شركة النصر للتصدير و الاستيراد-28 أ ش طلعت حرب - القاهرة
2024-04-14	نهر الخير للتنمية	غير عادية	فرع الشركة بمركز دير مواس المنيا
2024-04-14	سي تي للتحاليل الطبية	غير / عادية	فندق جراند اوتيل بورسعيد - ش عاطف السادات امام مسجد الشاطئ
2024-04-14	دومتي	عادية	عبر وسائل التقنية الحديثة المرئية و المسموعة و التصويت عن بعد
2024-04-14	اكتوبر فارما	عادية	مقر الشركة - المنطقة الصناعية الاولى قطعة 190 مدينة السادس من اكتوبر

## الشركات المكونة لمؤشر إي جي إكس 30 (EGX 30 index)

أسم الشركة	الكود	آخر سعر	نسبة التغير اليومي (%)	التغير من أول العام (%)	كمية التداول	قيمة التداول	أعلى سعر خلال 52 اسوع	أقل سعر خلال 52 أسبوع	الوزن في المؤشر
البنك التجاري الدولي (مصر)	COMI	80.00	-1.54	10.12	1,572,635	127,489,592	97.50	47.26	33.38%
الشرقية - إيسترن كومباني	EAST	26.27	-0.87	7.50-	351,106	9,375,375	40.00	15.25	6.18%
فوري لتكنولوجيا البنوك	FWRV	7.50	-2.34	36.12	11,634,636	87,525,928	9.38	4.15	5.65%
اي فاينانس للاستثمارات المالية	EFIH	22.71	0.26	29.77	1,362,975	31,239,274	33.98	15.50	5.14%
الفاضة المصرية الكويتية	EKHO	0.90	0.00	14.50	81,792	73,602	1.24	0.76	4.98%
المجموعه الماليه ميرمس الفاوضه	HRHO	17.15	-1.21	5.09	2,125,534	36,797,796	23.97	13.38	4.79%
ابوقير للاسمنه والصناعات	ABUK	70.25	7.42	17.17-	2,195,713	154,106,400	108.50	42.42	4.54%
مجموعه طلعت مصطفى	TMGH	63.50	-6.62	162.94	2,179,314	143,980,384	91.40	8.30	3.30%
المصريه للاتصالات	ETEL	36.50	0.39	3.05-	422,536	15,499,861	42.66	22.55	3.16%
السويدى اليكترىك	SWDY	33.10	-1.95	14.14	2,422,865	81,430,776	49.00	15.70	2.85%
الاسكندريه للزيوت المعدنيه	AMOC	8.21	3.27	16.73-	7,801,534	64,306,524	12.51	6.95	2.16%
مصر لإنتاج الأسمدة - موبكو	MFPC	54.00	3.55	15.95-	1,343,425	72,569,816	810.00	47.60	2.12%
الفاضة المصرية الكويتية بالجنيه	EKHOA	37.32	1.69	7.35-	260,179	9,682,209	56.00	33.00	2.10%
سيدى كبرى للبتروكيماويات	SKPC	33.00	2.77	13.52	3,306,526	109,410,464	46.99	18.90	1.64%
الدلتا للسكر	SUGR	67.03	0.80	204.68	239,253	16,072,206	99.90	25.04	1.62%
ايديتا للصناعات الغذائيه	EFID	31.36	-3.33	0.58	391,251	12,647,335	49.98	14.48	1.55%
حديد عز	ESRS	58.00	-4.29	36.96-	686,700	40,821,820	94.90	33.60	1.49%
ابن سينا فارما	ISPH	2.53	0.80	81.06-	9,647,639	24,658,844	4.15	1.42	1.44%
مدينة مصر للإسكان	MASR	3.77	0.00	7.14-	-	13,225,801	5.74	-	101.44%
مصرف ابو ظبي الاسلامى	ADIB	40.90	4.34	20.33	1,533,531	61,646,736	58.90	18.50	1.41%
مصر الجديده للإسكان والتعمير	HELI	10.50	-1.87	0.96	3,416,589	36,218,176	13.95	8.20	1.24%
بلتون المالية الفاوضه	BTFH	3.45	-2.54	3.29	56,023,381	197,070,256	5.50	1.28	1.24%
جيهينه للصناعات الغذائيه	JUFO	15.36	-4.00	1.98-	3,083,579	48,474,364	24.50	11.50	0.92%
اوراسكوم كونستراكشون	ORAS	285.01	0.14	197.04	265,529	76,747,128	340.00	96.12	0.91%
بالم هيلز للتعمير	PHDC	3.52	-2.49	32.33	53,832,387	192,986,272	54.80	3.49	0.88%
النساجون الشرقيون للسجاد	ORWE	19.01	0.05	12.42	1,325,698	25,413,376	29.69	13.56	0.87%
القلعه للاستشارات الماليه - اسهم	CCAP	2.76	0.00	1.85	11,187,503	31,228,442	3.66	1.86	0.84%
جى بى كورپوريشن	GBCO	11.63	-2.27	47.22	635,749	7,524,898	-	4.60	0.81%
ايبىكو	PHAR	43.25	-2.94	127.99	381,675	16,664,744	53.49	24.50	0.81%
الإسكندرية لتداول الجاويات	ALCN	36.63	-0.16	24.55-	846,551	31,831,344	72.00	20.39	0.81%
اوراسكوم للتنمية مصر	ORHD	11.13	-1.68	0.27	1,352,406	15,264,427	17.00	8.03	0.81%

\* السهم يتداول بالدولار



## ملحق الافصاحات

### تعريف التوصيات

تخضع عملية التوصيات لرأي المحلل/المحللين الماليين المسؤولين عن تقييم الشركة محل الدراسة، وتقوم بناءً على مقارنة السعر المستهدف الذي تم التوصل اليه في هذا التقرير بسعر سهم الشركة في السوق وقت صدور هذا التقرير، وتقوم التوصيات على ثلاث مستويات رئيسية موضحة كما في الجدول الآتي:

التوصية	شراء	حيادي	بيع
التعريف	توصية بشراء السهم عند السعر الحالي في السوق	توصية بالحيادية بموقف المستثمر على ما هو عليه	توصية ببيع السهم عند السعر الحالي في السوق
السعر المستهدف مقابل سعر السوق	السعر المستهدف أعلى من السعر في السوق	السعر المستهدف لا يختلف عن السعر السوق	السعر المستهدف أقل من السعر في السوق
نسبة الارتفاع/-الانخفاض "مقابل سعر السوق"	10%+≤	من 10%+ إلى 10%-	10%-≥

### شهادة المحللين

يشهد المحلل / المحللين الماليين المذكور اسماؤهم في هذا التقرير بأن الآراء الواردة في هذا التقرير حول الأوراق المالية المتضمنة وأي وجهات نظر أو تنبؤات أخرى تم التعبير عنها تعكس بدقة وجه نظره/نظرهم ورؤيتهم عن الشركة محل التقييم، وأنه /انهم لم يحصلوا على تعويض يرتبط، أو سيكون مرتبطاً بشكل مباشر أو غير مباشر بالتوصيات أو الآراء المحددة الواردة في هذا التقرير البحثي. ويشير المحلل /المحللين الوارد اسماؤهم في التقرير أيضاً إلى أنه لا هو/هم أو ذويهم لهم اي مصلحة مباشرة أو غير مباشرة في الأوراق المالية التي هي موضوع هذا التقرير البحثي وقت صدوره.

#### فريق عمل البحوث بشركة بريميز

عصام عبد العليم	مدير إدارة البحوث	essam.abdelaleem@premiere-securities.com
قسم التحليل المالي		
جهاد أبو هشيمة	محلل استثماري	g.abuhashima@premiere-securities.com
رضوى رمضان	باحث استثماري	radwa-ramdan@premiere-securities.com
قسم التحليل الفني		
مروة محمد	محلل فني أول	marwa.abuelnasr@premiere-securities.com

## اخلاء المسؤولية

يستند هذا التقرير إلى المعلومات المتاحة للجمهور. لا يُقصد بهذا التقرير توصية بشراء أو بيع، كما لا يعتبر عرض شراء أو بيع الأوراق المالية المذكورة فيه. لقد تم إعداد المعلومات والآراء الواردة في هذا التقرير من قبل إدارة أبحاث شركة بريميز من مصادر يعتقد أنها موثوق فيها في وقت نشرها. لا تتحمل شركة بريميز أية مسؤولية قانونية أو مسؤولية عن الخسائر أو الأضرار الناتجة عن استخدام هذا المنشور أو محتوياته. يحق لشركة بريميز تغيير الآراء الواردة في هذا التقرير دون إشعار مسبق.

يحتوي هذا التقرير البحثي (بما في ذلك جميع الملاحق) على معلومات يُقصد نقلها فقط إلى المستقبلين المقصودين، إذا لم يكن القارئ أو المتلقي لهذا التقرير البحثي هو المتلقي المقصود، يرجى إخطار بريميز على الفور، ويجب مسح هذا التقرير البحثي دون الاحتفاظ بأي جزء بأي شكل من الأشكال. إن الاستخدام غير المصرح به لهذا التقرير البحثي أو نشره أو توزيعه أو إعادة إنتاجه من قبل أي شخص بخلاف المتلقي المقصود محظور تمامًا.

يؤكد محلل/محللو الأبحاث الذين يغطون الشركة (أو الشركات) المذكورة في هذا التقرير أن وجهات نظرهم حول الشركة (أو الشركات) وأوراقهم المالية تم التعبير عنها بدقة.

## مسؤولي الاتصال



البحوث	تليفون: (+202) 37627581	بريد الكتروني: research@premiere-securities.com
خدمة العملاء	تليفون: (+202) 33330700	بريد الكتروني: etrade@premiere-securities.com