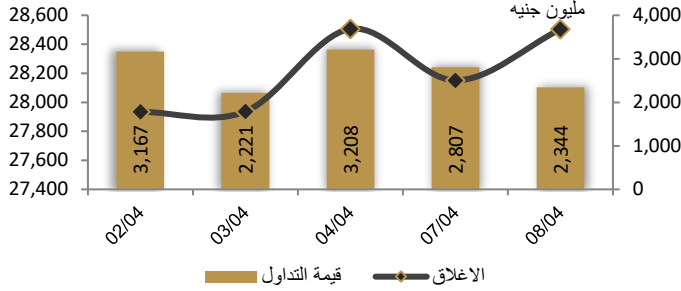


الإثنين، 2024/04/15


احصائيات التداول

رسم بياني لمؤشر EGX 30 الرئيسي

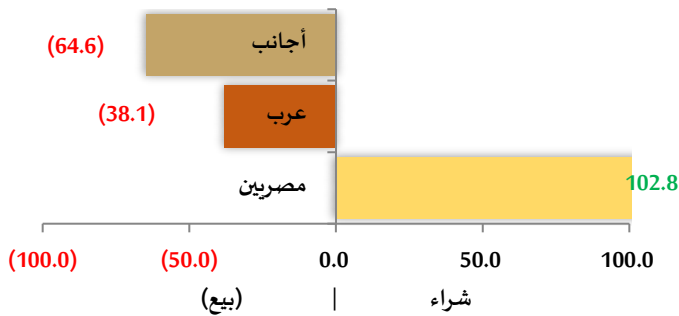


قيمة التداول | الاجلأق

انواع المستثمرين (مليون جنيه)

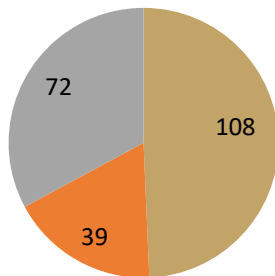


صافي تعاملات المستثمرين (مليون جنيه)



تغيرات الاسهم

- الاسهم التي ارتفع سعرها
- الاسهم التي انخفض سعرها
- الاسهم التي لم يتغير سعرها



مؤشرات السوق المصري

اسم المؤشر	قيمة المؤشر	Δ اليومي	Δ من أول
أى جى اكس 30	28,503.75	▲ 1.25%	14.50%
أى جى اكس 70	6,541.52	▲ 0.88%	19.74%
أى جى اكس 100	9,311.42	▲ 1.10%	18.16%
مؤشر تميز	7,509.25	▲ 0.19%	17.70%

مؤشرات الأسواق العالمية والعربية

العربية	المؤشر	القيمة	التغير (%)
السعودية	TASI	12,667.00	-0.30%
ابوظبي	ADI	4,244.00	-0.06%
الكويت	MARKET-	9,188.00	-0.54%
البحرين	BSEX	7,187.13	-0.12%
قطر	GENERAL	2,040.42	0.90%
المغرب	MASI	9,844.00	-0.80%
تونس	TUN20	13,341.00	0.92%

المؤشرات العالمية	المؤشر	القيمة	التغير (%)
أمريكا	Dow Jones	37,983.24	-1.2%
أمريكا	S&P 500	5,123.41	-1.5%
أمريكا	NASDAQ	16,175.09	-1.6%
لندن	FTSE 100	7,995.58	0.9%
ألمانيا	DAX	17,930.32	-0.1%
اليابان	Nikkei 225	39,232.80	-0.7%
الذهب (دولار)	الأوقية	2,356.49	0.6%
خام برنت (دولار)	البرميل	89.96	-0.6%

أسعار العملات مقابل الجنيه المصري

العملة	شراء	بيع	Δ اليومي
دولار أمريكي	47.533	47.633	0.010
يورو	51.464	51.582	-0.032
جنيه إسترليني	60.006	60.165	-0.037
فرنك سويسرى	52.453	52.575	-0.251
100 ين يابانى	31.290	31.360	-0.051
ريال سعودى	12.672	12.699	0.002
دينار كويتى	154.538	154.914	0.018
درهم اماراتى	12.943	12.971	0.005
اليوان الصينى	6.572	6.586	0.003

تابع احصائيات التداول

أكبر خمس قطاعات من حيث قيمة التداول اليومي			
اسم القطاع	قيمة المؤشر	التغير اليومي %	قيمة تداول القطاع (جنيه)
موارد أساسية	3,166.4	1.0	476,216,257
خدمات مالية	1,388.9	0.5	377,562,484
العقارات	2,805.6	2.1	283,434,327
البنوك	2,502.3	0.4	228,364,595
النقل والشحن	2,462.8	6.8	162,534,005

التعاملات الداخلية لجلسة تداول يوم 04 ابريل 2024

اسم الشركة	الوظيفة	الصفقة	الكمية	الاطلاق (جنيه)
مطاحن و مخازن جنوب القاهرة	مجلس الادارة	شراء	451	41.32
العربية لحليج الاقطان	مجلس الادارة	شراء	58862	6.34
العربية لحليج الاقطان	مجلس الادارة	بيع	6050000	6.34
العربية لحليج الاقطان	مجموعة مرتبطة	شراء	6050000	6.34
كابو	مجموعة مرتبطة	شراء	250000	2.59
راكنا	مجلس الادارة	شراء	45032	12.46
العبوات الطبية	مجموعة مرتبطة	بيع	350000	1.668
بالم هيلز	مجلس الادارة	شراء	39416024	3.52
بالم هيلز	مساهم رئيسي	بيع	39416024	3.52
الاهلي للتنمية و الاستثمار	مجموعة مرتبطة	شراء	46255	26.51
النعيم القابضة	مجلس الادارة	شراء	6000	0.135
برايم القابضة	مساهم رئيسي	شراء	79476	0.729
جراند القابضة	مجلس الادارة	شراء	11278	7.65
مصر للفنادق	مجموعة مرتبطة	شراء	2032	118.94
المصرية للمنتجات السياحية	مجموعة مرتبطة	شراء	11270000	4.81
المصرية للمنتجات السياحية	مجلس الادارة	شراء	4700	4.81
المصرية للمنتجات السياحية	مجلس الادارة	بيع	11000000	4.81
مستشفى الزهراء الولي	مساهم رئيسي	شراء	3889	8.22

أعلى 5 أسهم من حيث الارتفاع في السعر		
السهم	سعر الاغلاق (ج)	التغير (%)
الاسكندرية لتداول الحاويات	41.00	11.93
دلنا للطباعة والتغليف	41.93	10.05
وادي كوم إمبو	130.00	7.50
ليسيكو مصر	21.32	5.86
شارم دريمز	15.50	5.44

أعلى 5 أسهم من حيث الانخفاض في السعر


السهم	سعر الاغلاق (ج)	التغير (%)
السعودية المصرية للاستثمار	62.00	14.57-
مطاحن ومخازن الإسكندرية	26.79	5.34-
التعمير والاستشارات الهندسية	78.67	4.60-
نهر الخير للتنمية والاستثمار	1.26	4.26-
برايم القابضة	0.70	3.84-

أكبر 5 أسهم من حيث قيمة التداول

السهم	ق. التداول (ج)	سعر الإغلاق
البنك التجاري الدولي	211,698,896	80.06
بلتون المالية القابضة	139,272,224	3.46
الاسكندرية لتداول الحاويات	127,488,800	41.00
طلعت مصطفى	126,268,360	65.09
مصر للالومنيوم	105,457,704	108.00

أكبر 5 أسهم من حيث كمية التداول

السهم	ك. التداول (سهم)	سعر الإغلاق
العربية للاستثمارات	117,089,140	0.63
اوراسكوم للاستثمار القابضة	58,346,691	0.42
المصرية لنظم التعليم الحديثة	55,986,610	0.29
بلتون المالية القابضة	40,189,003	3.46
القاهرة للزيوت والصابون	25,303,914	0.22



متابعة اسعر الذهب يوميا

اسعار الذهب من البورصة المصرية

الغيار	السعر السابق			السعر الحالي			متوسط التغير (%)
	العرض	الطلب	المتوسط	العرض	الطلب	المتوسط	
عيار 24	3,679	3,599	3,639	3,673	3,593	3,633	-0.15%

الاسعار المحلية للذهب بالجنيه - شعبة الذهب المصرية

الغيار	السعر السابق بالجنيه	سعر اليوم بالجنيه	التغير %
عيار 21	3,195	3,200	0.16%
عيار 24 - (99.9)	3,651	3,657	0.16%
عيار 18	2,739	2,743	0.16%
عيار 14	2,136	2,139	0.16%
الجنيه الذهب	25,560	25,600	0.16%

اسعار الذهب عالميا بالدولار - المجلس العالمي للذهب

الغيار	السعر السابق (دولار)	سعر اليوم (دولار)	التغير %
سعر الأوقية - 99.9	2,312	2,353	1.78%
سعر الجرام - 99.9	74	76	1.78%

السعر الضمني للدولار من واقع سعر الذهب المحلي مقابل العالمي

الغيار	السعر السابق	سعر اليوم	التغير %
سعر الدولار الضمني	49.12	48.34	-1.59%

* أوقية الذهب تساوي 31.1 جرام

* الذهب المحلي عيار 24 هو الذهب النقي بنسبة 99.9

صناديق استثمار ازيموت

اسم الصندوق	العملة	الفئة	كود رويترز	كود بلومبرج	الشراء	الإسترداد	سعر الوثيقة سابقا	سعر الوثيقة اليوم	التغير %
جولد-az	جنيه	المعادن النفيسة	-	-	الإثنين والخميس	الإثنين والخميس	13.48	13.52	0.30%
استحقاق - 2027 بالدولار	USD	الدخل الثابت	68687094	TARGET27 EY	مغلق	شهريا	10.21	10.24	0.29%
استحقاق - 2025 بالجنيه	جنيه	الدخل الثابت	68687095	TARGET25 EY	مغلق	شهريا	11.49	11.55	0.52%
فرص	جنيه	الأسهم	68659742	AZFORAS EY	يومية	يومية	25.00	25.27	1.08%
ادخار	جنيه	الدخل الثابت	68659741	AZDKHAR EY	يومية	يومية	14.91	14.96	0.34%

تستهدف الشركة المصرية الدولية للصناعات الدوائية "إيبيكو" التصدير نحو 11 دولة جديدة بحلول 2027

ووفقًا للتقرير السنوي الصادر عن الشركة، احتلت إيبيكو المركز الأول من حيث الشركات الأكثر تصديرًا للأدوية مسجلة صادرات بقيمة 52.8 مليون دولار خلال 2023 مقارنة بـ 52.3 مليون دولار في 2022 بنسبة نمو 1%، رغم انخفاض صادرات الدواء المصري خلال العام الماضي. التقرير أشار إلى أن "إيبيكو" استطاعت التصدير إلى 4 دول جديدة خلال العام الماضي تضمنت الكونغو وزيمبابوي وموريشيوس وبوركينا فاسو ليصبح إجمالي الدول التي تصدر لها الشركة 78 دولة حول العالم. المصدر: جريدة البورصة

الشرقية للدخان ترفع أسعار السجائر للمرة الثانية هذا العام

رفعت شركة الشرقية للدخان أسعار السجائر بنسبة 12% في المتوسط، و زاد سعر سجائر كليوباترا بنسبة 15% إلى 34.5 جنيه للعلبة، بينما زاد سعر سجائر فايسروي وبال مال الأعلى ثمنًا بنسبة 10% إلى 55 جنيهًا للعلبة. وأشار أمان إلى انخفاض قيمة الجنيه في البنوك بعد التعويم، ما أدى إلى زيادة تكاليف استيراد المواد الخام التي تستخدمها الشرقية للدخان في إنتاج السجائر. المصدر: انتربرايز

"عربية للفنادق" تنشئ فندقًا جديدًا بمنطقة الأهرامات

بدأت شركة عربية للفنادق - إحدى شركات مجموعة عربية للتطوير العقاري - في الأعمال الإنشائية لفندق فيرمونت صن كابيتال المطل على أهرامات الجيزة، باستثمارات تصل إلى 220 مليون دولار، ومن المخطط أن يضيف المشروع 500 غرفة إلى السعة الفندقية لمصر، على أن يجري افتتاحه تجريبيا بحلول عام 2028، حسبما ورد في البيان. المصدر: انتربرايز

نظرة على اخبار الاقتصاد والسوق

التضخم يتباطأ بعد تعويم الجنيه

تراجع معدل التضخم السنوي في المدن المصرية إلى 33.3% خلال مارس، من 35.7% في فبراير، مدفوعاً بتباطؤ زيادة أسعار المواد الغذائية مع احتساب التجار لسعر صرف أقل، وفقاً للبيانات الصادرة عن الجهاز المركزي للتعبئة العامة والإحصاء.

نظرة مبدئية على ما يعنيه التعويم لمنحنى الأسعار: انقسم المحللون حول تأثير تعويم الجنيه على الضغوط التضخمية في مارس. ففي حين كان البعض يرى أن انخفاض قيمة الجنيه وارتفاع أسعار الوقود قد يؤدي إلى ارتفاع التضخم، رأى آخرون أن الأسعار كانت تستند إلى سعر صرف الجنيه في السوق الموازية التي تلاشت حالياً، وهو الرأي الذي يبدو أنه أثبت صحته. والآن وحيث أن الدولار يتداول بسعر صرف أقل بكثير في البنوك مما كان عليه في السوق الموازية، فإن الضغوط التضخمية بدأت في التراجع مع احتساب التجار لسعر صرف أعلى للجنيه.

التضخم الشهري عند أدنى مستوى له في 6 أشهر: انخفض معدل التضخم الشهري إلى 1.0% في مارس، مسجلاً أدنى مستوى له منذ أكتوبر الماضي، بعد أن سجل أعلى زيادة له منذ عام 2007 في فبراير عند 11.4%.

التضخم الأساسي تراجع أيضاً: تباطأ معدل التضخم الأساسي السنوي - الذي يستبعد السلع متقلبة الأسعار كالغذاء والوقود - إلى 33.7% في مارس، من 35.1% في فبراير، انخفض معدل التضخم الأساسي الشهري إلى 1.4% من 6.1% في فبراير.

السبب؟ تحرك مواتي لأسعار الطعام والمشروبات. استمرت أسعار المواد الغذائية والمشروبات - المكون الرئيسي في سلة السلع والخدمات المستخدمة في قياس التضخم العام - في الارتفاع ولكن بنسبة 45.0% على أساس سنوي، مقارنة مع 50.9% في فبراير. كما ارتفعت الأسعار بنسبة 0.7% على أساس شهري في مارس، مقارنة بـ 16.7% على أساس شهري خلال فبراير.

وكان البنك المركزي قد أكد، بالتزامن مع تعويم الجنيه الشهر الماضي، التزامه "بمواصلة جهوده للتحويل نحو إطار من لاستهداف التضخم، وذلك من خلال الاستمرار في استهداف التضخم كمرتكز أساسي للسياسة النقدية". وجاء هذا ضمن التوصيات طويلة الأمد لصندوق النقد الدولي أثناء مفاوضاته على القرض مع الحكومة. المصدر: انتربرايز

الاتحاد الأوروبي يعطي الضوء الأخضر لأول دفعة من حزمته لمصر

وافق الاتحاد الأوروبي على صرف مليار يورو في صورة مساعدات مالية قصيرة الأجل، كدفعة أولى من حزمة قروض ميسرة قيمتها الإجمالية 5 مليارات يورو تعهد بها الاتحاد في مارس لدعم للإصلاحات الكلية في مصر، وفق ما ذكره الاتحاد في بيان له خلال عطلة نهاية الأسبوع. ويتطلع الاتحاد الأوروبي إلى تسليم الدفعة الأولى لمصر قبل الصيف المقبل، وفقاً لما كشفه سفير الاتحاد الأوروبي إلى مصر كريستيان برجر أواخر الشهر الماضي.

"كشروط مسبق ينبغي على مصر أن تواصل اتخاذ خطوات ملموسة وذات مصداقية تجاه احترام الآليات الديمقراطية الفعالة (بما في ذلك نظام برلماني متعدد الأحزاب) وسيادة القانون وضمن احترام حقوق الإنسان". المصدر: انتربرايز

الحكومة ترفع مخصصات التعليم والحماية الاجتماعية والرعاية الصحية في موازنة 2024/2025

1- زيادة الإنفاق على التعليم: خصصت الحكومة 858 مليار جنيه لقطاع التعليم في مشروع موازنة العام المالي المقبل، بزيادة مقدارها 45% على أساس سنوي. فيما سيرتفع الإنفاق على البحث العلمي بنسبة 40% على أساس سنوي إلى نحو 140 مليار جنيه.

2- الإنفاق على الرعاية الصحية سيشهد زيادة قدرها 25% تقريباً في الموازنة الجديدة ليصل إلى 496 مليار جنيه - من بينها أكثر من 8 مليارات جنيه لبرامج التأمين الصحي (بزيادة 38% على أساس سنوي) إلى جانب 10 مليارات جنيه للعلاج على نفقة الدولة (بزيادة 25% على أساس سنوي).

3- الإنفاق على الحماية الاجتماعية سيرتفع بنسبة 20% في موازنة العام المالي المقبل إلى 636 مليار جنيه. المصدر: انتربرايز

النفط يتراجع مع إعادة تقييم الأسواق لأثار الهجوم الإيراني على إسرائيل

تراجعت أسعار النفط الاثنين 15 ابريل، مع تقليص أطراف السوق لتوقعات المخاطر في أعقاب هجوم إيراني على إسرائيل حدث في وقت متأخر يوم السبت، وقالت الحكومة الإسرائيلية إنه لم يسفر سوى عن أضرار محدودة، وصرحت الولايات المتحدة إنها لن تشارك في أي رد من قبل إسرائيل.

هذا وانخفضت العقود الآجلة لخام برنت تسليم شهر يونيو حزيران 24 سنتاً إلى 90.21 دولار للبرميل، وتراجعت العقود الآجلة لخام غرب تكساس الوسيط تسليم مايو أيار 38 سنتاً إلى 85.28 دولار للبرميل. وشمل الهجوم أكثر من 300 صاروخ وطائرة مسيرة وهو الأول الذي يستهدف إسرائيل من بلد آخر خلال أكثر من 30 عاماً. وأثار مخاوف من صراع إقليمي أوسع يؤثر على حركة النفط عبر الشرق الأوسط. لكن الهجوم، الذي وصفته إيران بأنه رد على هجوم جوي استهدف قنصليتها في دمشق، أسفر عن أضرار طفيفة فحسب إذ أسقط نظام القبة الحديدية الدفاعي الإسرائيلي معظم الصواريخ.

ولم تؤكد إسرائيل أو تنفي مسؤوليتها عن الهجوم على القنصلية الإيرانية.

هذا وقال مسؤولون أميركيون إن الرئيس جو بايدن أبلغ رئيس الوزراء بنيامين نتنياهو الإسرائيلي بأن الولايات المتحدة لن تشارك في أي هجوم مضاد على إيران إذا قررت إسرائيل الرد على هجوم كبير تعرضت له مساء السبت بطائرات مسيرة وصواريخ. المصدر: CNBC عربية

شركات تحت التغطية

اسم الشركة	سعر السهم	رأس المال السوقي	التوصية	السعر المستهدف	احتمالية (الصعود/الهبوط) عن السعر السوقي	مضاعف الربحية	مضاعف القيمة الدفترية
	جنيه	مليون جنيه		جنيه		2023	2022
قطاع الكيماويات							
المالية والصناعية المصرية	78.65	5,723	حيادي	50.77	-35.5%	18.8	3.5
مصر لصناعة الأسمدة "موبكو"	54.31	12,443	شراء	170.64	214.2%	2.6	0.6
أبو قير للأسمدة والكيماويات	71.50	90,224	حيادي	50.00	-30.1%	10.0	5.1
شركة الصناعات الكيماوية - كيما	10.79	12,803	حيادي	6.23	-42.2%	19.7	2.6
قطاع الأغذية							
عبورلاند للصناعات الغذائية	11.42	4,568	حيادي	10.37	-9.2%	14.7	4.9
الصناعات الغذائية العربية (دومتي)	11.92	3,369	حيادي	7.05	-40.9%	21.3	3.8
الدلتا للسكر	67.50	9,598	شراء	97.86	45.0%	8.3	4.9
جهينة للصناعات الغذائية	16.06	15,119	حيادي	9.32	-42.0%	34.9	5.2
قطاع الاسمنت							
العربية للأسمنت	12.35	4,677	حيادي	9.49	-23.2%	136.8	4.4
مصر بني سويف للأسمنت	40.30	3,023	حيادي	37.82	-6.2%	17.9	1.8
مصر للأسمنت فنا	18.41	1,326	حيادي	22.36	21.5%	9.1	0.9
قطاع تكنولوجيا المعلومات							
إي فاينانس	22.84	40,604	حيادي	16.30	-28.6%	54.4	9.2
قطاعات متنوعة							
شركة حديد عز	58.30	31,672	حيادي	33.20	-43.1%	9.0	غ.م.
النساجون الشرقيون	19.80	13,169	حيادي	12.03	-39.2%	14.0	1.9
المصرية لخدمات النقل - ايجيترانس	3.88	121	تحت المراجعة	تحت المراجعة	تحت المراجعة	9.3	0.5
شركة سييد ميديكال	0.43	476	تحت المراجعة	تحت المراجعة	تحت المراجعة	2.9	1.0

إجراءات الشركات

جدول توزيعات الاسهم المجانية

أسم الشركة	التوزيع	تاريخ نهاية الحق	تاريخ التوزيع
------------	---------	------------------	---------------

لا توجد توزيعات

الكوبونات

أسم الشركة	قيمة التوزيع النقدي	تاريخ نهاية الحق	تاريخ التوزيع
دلنا للطباعة و التغليف	2 جنية للسهم	2024-04-14	2024-04-17
بنك الشركة المصرفية العربية الدولية	0.500 دولار	2024-04-15	2024-04-18
بنك التعمير و الاسكان	3 جنية	2024-04-16	2024-04-21
العربية للصناعات الهندسية	0.03 جنية للسهم	2024-04-17	2024-04-22

الجمعيات العمومية

اليوم	الشركة	نوع الجمعية	العنوان
2024-04-15	جدوي للتنمية الصناعية	غير / عادية	231 القطاع الثاني مركز المدينة - التجمع الخامس - القاهرة الجديدة - القاهرة
2024-04-15	بايونيرز بروبورتيز للتنمية العمرانية	غير / عادية	231 القطاع الثاني مركز المدينة - التجمع الخامس - القاهرة الجديدة - القاهرة
2024-04-16	اوراسكوم للتنمية مصر	عادية	بواسطة تقنيات الاتصال الحديثة المسموعة و المرئية
2024-04-16	المطورون العرب القابضة	غير عادية	مقر الشركة الرئيسي عن طريق الانعقاد الالكتروني و التصويت عن بعد
2024-04-16	العالمية للاستثمار و التنمية	عادية	مقر الشركة 16 شارع زمزم - الدقي - الجيزة

الشركات المكونة لمؤشر إي جي إكس 30 (EGX 30 index)

أسم الشركة	الكود	آخر سعر	نسبة التغير اليومي (%)	التغير من أول العام (%)	كمية التداول	قيمة التداول	أعلى سعر خلال 52 اسوع	أقل سعر خلال 52 أسبوع	الوزن في المؤشر
البنك التجاري الدولي (مصر)	COMI	80.06	0.07	10.20	2,626,587	211,698,896	97.50	47.26	33.38%
الشرقية - إيسترن كومباني	EAST	26.39	0.46	7.08-	200,798	5,276,701	40.00	15.25	6.18%
فوري لتكنولوجيا البنوك	FWRY	7.49	-0.13	35.93	12,356,610	92,531,848	9.38	4.15	5.65%
اي فاينانس للاستثمارات المالية	EFIH	22.84	0.57	30.51	656,644	14,917,340	33.98	15.50	5.14%
الفاضة المصرية الكويتية	EKHO	0.90	0.00	14.50	93,919	84,474	1.24	0.76	4.98%
المجموعه الماليه ميرمس الفاوضه	HRHO	17.21	0.35	5.45	4,861,829	83,417,704	23.97	13.38	4.79%
ابوقير للاسمدة والصناعات	ABUK	71.50	1.78	15.69-	759,952	53,681,628	108.50	42.42	4.54%
مجموعه طلعت مصطفي	TMGH	65.09	2.50	169.52	1,952,446	126,268,360	91.40	8.30	3.30%
المصرية للاتصالات	ETEL	37.99	4.08	0.90	383,624	14,405,230	42.66	22.55	3.16%
السويدي اليكترونيك	SWDY	33.98	2.66	17.17	2,166,034	72,367,672	49.00	15.70	2.85%
الاسكندرية للزيت المعدنية	AMOC	8.31	1.22	15.72-	2,502,968	20,585,022	12.51	6.95	2.16%
مصر لإنتاج الأسمدة - موبكو	MFPC	54.31	0.57	15.47-	533,859	28,892,690	810.00	47.60	2.12%
الفاضة المصرية الكويتية بالجنية	EKHOA	38.80	3.97	3.67-	1,050,309	39,890,692	56.00	33.00	2.10%
سیدی کریر للبتروكيماويات	SKPC	33.15	0.45	14.04	2,748,390	90,371,080	46.99	18.90	1.64%
الدلتا للسكر	SUGR	67.50	0.70	206.82	151,852	10,186,122	99.90	25.04	1.62%
ايديتا للصناعات الغذائية	EFID	32.04	2.17	2.76	397,860	12,795,190	49.98	14.48	1.55%
حديد عز	ESRS	58.30	0.52	36.63-	1,319,010	75,969,152	94.90	33.60	1.49%
ابن سينا فارما	ISPH	2.64	4.35	80.24-	9,184,961	23,845,882	4.15	1.42	1.44%
مدينة مصر للإسكان	MASR	3.77	0.00	7.14-	-	12,835,376	5.74	-	101.44%
مصرف ابو ظبي الاسلامي	ADIB	41.23	0.81	21.30	599,561	24,625,480	58.90	18.50	1.41%
مصر الجديدة للإسكان والتعمير	HELI	10.57	0.67	1.63	2,861,850	30,150,778	13.95	8.20	1.24%
يلتون المالية الفاوضه	BTFH	3.46	0.29	3.59	40,189,003	139,272,224	5.50	1.28	1.24%
جبينه للصناعات الغذائية	JUFO	16.06	4.56	2.49	2,594,533	40,784,168	24.50	11.50	0.92%
اوراسكوم كونستراكتيون	ORAS	291.00	2.10	203.28	143,325	41,589,324	340.00	96.12	0.91%
بالم هيلز للتعمير	PHDC	3.65	3.69	37.22	9,665,223	34,673,924	54.80	3.50	0.88%
النساجون الشرقيون للسجاد	ORWE	19.80	4.16	17.09	800,234	15,576,729	29.69	13.56	0.87%
القلعة للاستشارات الماليه - اسهم	CCAP	2.75	-0.36	1.48	11,405,918	31,186,376	3.66	1.86	0.84%
جي بي كورپوريشن	GBCO	11.60	-0.26	46.84	126,842	1,473,497	-	4.60	0.81%
ايبيكو	PHAR	43.66	0.95	130.15	112,351	4,848,371	53.49	24.50	0.81%
الإسكندرية لتداول الحاويات	ALCN	41.00	11.93	15.55-	3,209,927	127,488,800	72.00	20.39	0.81%
اوراسكوم للتنمية مصر	ORHD	11.14	0.09	0.36	818,289	9,129,504	17.00	8.03	0.81%

* السهم يتداول بالدولار

ملحق الإفصاحات

تعريف التوصيات

تخضع عملية التوصيات لرأي المحلل/المحللين الماليين المسؤولين عن تقييم الشركة محل الدراسة، وتقوم بناءً على مقارنة السعر المستهدف الذي تم التوصل إليه في هذا التقرير بسعر سهم الشركة في السوق وقت صدور هذا التقرير، وتقوم التوصيات على ثلاث مستويات رئيسية موضحة كما في الجدول الآتي:

التوصية	شراء	حيادي	بيع
التعريف	توصية بشراء السهم عند السعر الحالي في السوق	توصية بالحيادية بموقف المستثمر على ما هو عليه	توصية ببيع السهم عند السعر الحالي في السوق
السعر المستهدف مقابل سعر السوق	السعر المستهدف أعلى من السعر في السوق	السعر المستهدف لا يختلف عن السعر السوق	السعر المستهدف أقل من السعر في السوق
نسبة الارتفاع/-الانخفاض "مقابل سعر السوق"	$10\% \leq$	من $10\% +$ إلى $10\% -$	$10\% \geq$

شهادة المحللين

يشهد المحلل / المحللين الماليين المذكور اسماؤهم في هذا التقرير بأن الآراء الواردة في هذا التقرير حول الأوراق المالية المتضمنة وأي وجهات نظر أو تنبؤات أخرى تم التعبير عنها تعكس بدقة وجه نظره/نظرهم ورؤيتهم عن الشركة محل التقييم، وأنه/انهم لم يحصلوا على تعويض يرتبط، أو سيكون مرتبطاً بشكل مباشر أو غير مباشر بالتوصيات أو الآراء المحددة الواردة في هذا التقرير البحثي. ويشير المحلل/المحللين الوارد اسماؤهم في التقرير أيضاً إلى أنه لا هو/هم أو ذويهم لهم أي مصلحة مباشرة أو غير مباشرة في الأوراق المالية التي هي موضوع هذا التقرير البحثي وقت صدوره.

فريق عمل البحوث بشركة بريميز

عصام عبد العليم	مدير إدارة البحوث	essam.abdelaleem@premiere-securities.com
قسم التحليل المالي		
جهاد أبو هشيمة	محلل استثماري	g.abuhashima@premiere-securities.com
رضوى رمضان	باحث استثماري	radwa-ramdan@premiere-securities.com
قسم التحليل الفني		
مروة محمد	محلل فني أول	marwa.abuelnasr@premiere-securities.com

اخلاء المسؤولية

يستند هذا التقرير إلى المعلومات المتاحة للجمهور. لا يُقصد بهذا التقرير توصية بشراء أو بيع، كما لا يعتبر عرض شراء أو بيع الأوراق المالية المذكورة فيه. لقد تم إعداد المعلومات والآراء الواردة في هذا التقرير من قبل إدارة أبحاث شركة بريميز من مصادر يعتقد أنها موثوق فيها في وقت نشرها. لا تتحمل شركة بريميز أية مسؤولية قانونية أو مسؤولية عن الخسائر أو الأضرار الناتجة عن استخدام هذا المنشور أو محتوياته. يحق لشركة بريميز تغيير الآراء الواردة في هذا التقرير دون إشعار مسبق.

يحتوي هذا التقرير البحثي (بما في ذلك جميع الملاحق) على معلومات يُقصد نقلها فقط إلى المستقبلين المقصودين، إذا لم يكن القارئ أو المتلقي لهذا التقرير البحثي هو المتلقي المقصود، يرجى إخطار بريميز على الفور، ويجب مسح هذا التقرير البحثي دون الاحتفاظ بأي جزء بأي شكل من الأشكال. إن الاستخدام غير المصرح به لهذا التقرير البحثي أو نشره أو توزيعه أو إعادة إنتاجه من قبل أي شخص بخلاف المتلقي المقصود محظور تمامًا.

يؤكد محلل/محللو الأبحاث الذين يغطون الشركة (أو الشركات) المذكورة في هذا التقرير أن وجهات نظرهم حول الشركة (أو الشركات) وأوراقهم المالية تم التعبير عنها بدقة.



مسؤولي الاتصال

البحوث	تليفون: (+202) 37627581	بريد الكتروني: research@premiere-securities.com
خدمة العملاء	تليفون: (+202) 33330700	بريد الكتروني: etrade@premiere-securities.com