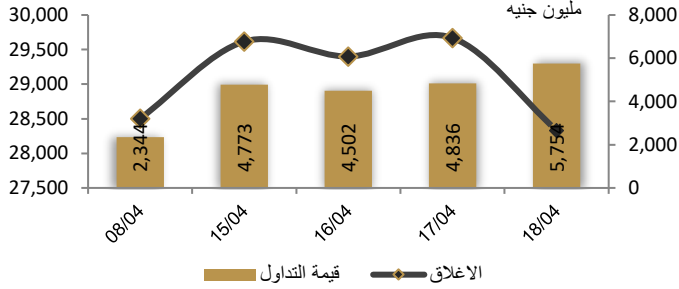



### احصائيات التداول

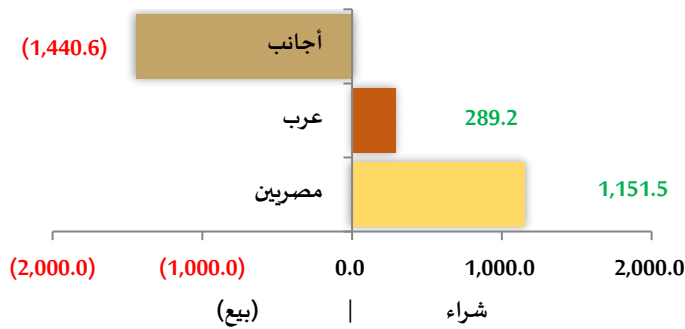
رسم بياني لمؤشر EGX 30 الرئيسي



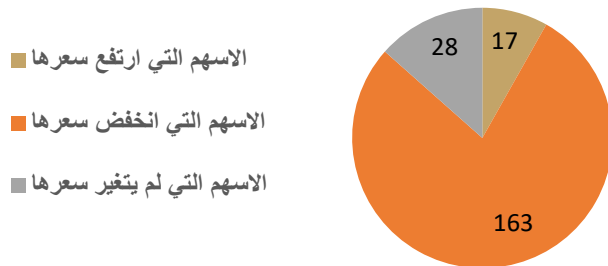
انواع المستثمرين (مليون جنيه)



صافي تعاملات المستثمرين (مليون جنيه)



تغيرات الاسهم



مؤشرات السوق المصري

اسم المؤشر	قيمة المؤشر	Δ اليومي	Δ من أول
أي جي اكس 30	28,332.65	-4.50%	13.81%
أي جي اكس 70	6,504.19	-4.82%	19.06%
أي جي اكس 100	9,257.92	-5.01%	17.48%
مؤشر تميز	7,757.41	-0.94%	21.59%

مؤشرات الأسواق العالمية والعربية

العربية	المؤشر	القيمة	التغير (%)
السعودية	TASI	12,466.00	-0.28%
ابوظبي	ADI	4,173.00	-0.27%
الكويت	MARKET-	9,186.00	0.22%
البحرين	BSEX	6,930.21	-2.54%
قطر	GENERAL	2,042.07	0.10%
المغرب	MASI	9,853.00	0.00%
تونس	TUN20	2,458.00	0.42%

المؤشرات العالمية	المؤشر	القيمة	التغير (%)
أمريكا	Dow Jones	37,753.31	-0.1%
أمريكا	S&P 500	5,022.21	-0.6%
أمريكا	NASDAQ	15,683.37	-1.2%
لندن	FTSE 100	7,847.99	0.0%
ألمانيا	DAX	17,770.02	0.0%
اليابان	Nikkei 225	38,079.70	0.3%
الذهب (دولار)	الأوقية	2,380.05	0.6%
خام برنت (دولار)	البرميل	87.34	-0.1%

أسعار العملات مقابل الجنيه المصري

العملة	شراء	بيع	Δ اليومي
دولار أمريكي	48.283	48.383	-0.174
يورو	51.485	51.611	-0.060
جنيه إسترليني	60.108	60.247	-0.249
فرنك سويسري	53.047	53.180	-0.121
100 ين ياباني	31.262	31.328	-0.068
ريال سعودي	12.871	12.899	-0.047
دينار كويتي	156.566	156.992	-0.596
درهم اماراتي	13.146	13.174	-0.048
اليوان الصيني	6.671	6.685	-0.023

تابع احصائيات التداول

أكبر خمس قطاعات من حيث قيمة التداول اليومي

اسم القطاع	قيمة المؤشر	التغير اليومي %	قيمة تداول القطاع (جنيه)
العقارات	2,834.8	-5.5	1,584,685,397
خدمات مالية	1,396.4	-2.5	1,002,512,418
موارد أساسية	3,105.5	-6.5	882,279,415
البنوك	2,477.0	-2.9	432,479,856
اتصالات وتكنولوجيا واعلام	2,421.9	-5.5	307,902,707

التعاملات الداخلية لجلسة تداول يوم 17 ابريل 2024

اسم الشركة	الوظيفة	الصفقة	الكمية	الاطلاق (جنيه)
المنصورة للدواجن	مجموعة مرتبطة	بيع	29062335	1.26
المنصورة للدواجن	مجموعة مرتبطة	شراء	29062335	1.26
اطلس للاستثمار	مجلس الادارة	شراء	1900000	0.492
مطاحن و مخابز شمال القاهرة	مجلس الادارة	شراء	3000	36.99
ايديتا	مجموعة مرتبطة	شراء	700000	32.01
ايديتا	مجلس الادارة	بيع	700000	32.01
كابو	مجموعة مرتبطة	بيع	620000	2.76
ابوقير للاسمدة	مجموعة مرتبطة	بيع	887531	72.25
مصر لصناعة الكيماويات	مجلس الادارة	شراء	42834	41.75
بنك فيصل الاسلامي المصري	ادارة البنك	شراء	1200	0.97
المهندس للتأمين	مجلس الادارة	شراء	816	19.97
المجموعة المصرية العقارية	مجموعة مرتبطة	شراء	3712837	0.977
جراند القابضة	مجلس الادارة	شراء	3668	7.94
رواد السياحة	مجموعة مرتبطة	شراء	14000	34.88
المصرية للمنتجات السياحية	مجلس الادارة	شراء	710122	5.2
جولدن كوست السخنة	مساهم رئيسي	بيع	11420	0.55
مستشفى الزهراء الدولي	مساهم رئيسي	شراء	1100	8.22
ديجيتايز للاستثمار و التقنية	مجلس الادارة	بيع	500000	4.96

أعلى 5 أسهم من حيث الارتفاع في السعر

السهم	سعر الاغلاق (ج)	التغير (%)
بي اي جي للتجارة والاستثمار	0.15	9.63
مطاحن وسط وغرب الدلتا	270.00	7.98
ثمار	4.90	6.75
الرواد	36.57	4.85
المجموعة المصرية العقارية	1.02	4.71

أعلى 5 أسهم من حيث الانخفاض في السعر

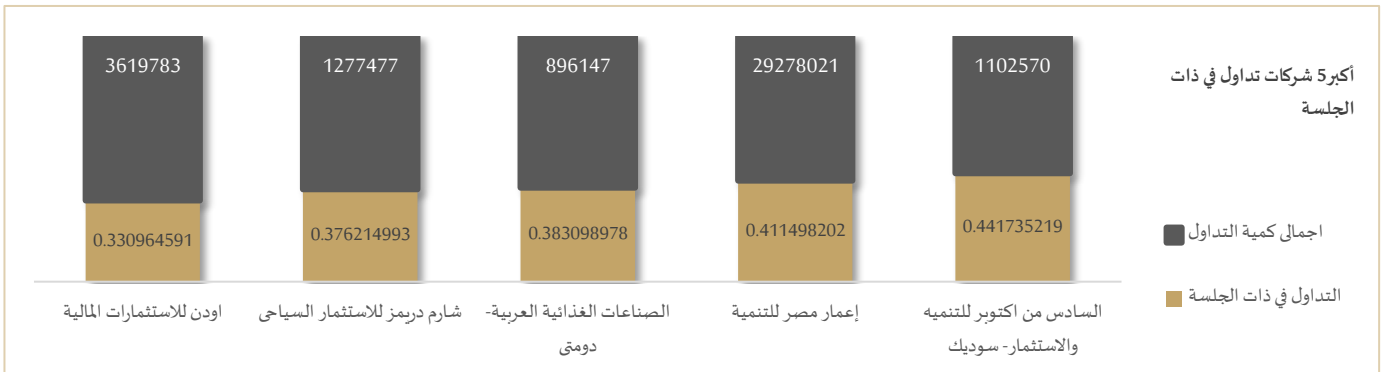
السهم	سعر الاغلاق (ج)	التغير (%)
التعمير والاستشارات الهندسية	70.00	-10.60
اسمنت سيناء	11.13	-10.53
الاهلي للتنمية والاستثمار	25.66	-9.93
ايجيترانس	3.61	-9.30
الغربية الاسلامية للتنمية	22.43	-9.12

أكبر 5 أسهم من حيث قيمة التداول

السهم	ق. التداول (ج)	سعر الإغلاق
طلعت مصطفى	726,372,928	65.05
البنك التجاري الدولي	422,968,032	80.00
القلعة	402,431,232	3.31
بالم هيلز	301,787,520	3.86
بلتون المالية القابضة	250,075,536	3.34

أكبر 5 أسهم من حيث كمية التداول

السهم	ك. التداول (سهم)	سعر الإغلاق
العربية للاستثمارات	142,142,781	0.67
القلعة	119,955,760	3.31
اوراسكوم للاستثمار القابضة	106,446,183	0.42
بالم هيلز	74,388,334	3.86
اوراسكوم المالية القابضة	72,788,384	0.37



## متابعة اسعر الذهب يوميا

اسعار الذهب من البورصة المصرية

الغيار	السعر السابق			السعر الحالي			متوسط التغير (%)
	العرض	الطلب	المتوسط	العرض	الطلب	المتوسط	
عيار 24	3,743	3,676	3,709	3,767	3,698	3,733	0.63%

الاسعار المحلية للذهب بالجنيه - شعبة الذهب المصرية

الغيار	السعر السابق بالجنيه	سعر اليوم بالجنيه	التغير %
عيار 21	3,260	3,270	0.31%
عيار 24 - (99.9)	3,726	3,737	0.31%
عيار 18	2,794	2,803	0.31%
عيار 14	2,180	2,186	0.31%
الجنيه الذهب	26,080	26,160	0.31%

اسعار الذهب عالميا بالدولار - المجلس العالمي للذهب

الغيار	السعر السابق (دولار)	سعر اليوم (دولار)	التغير %
سعر الأوقية - 99.9	2,387	2,380	-0.26%
سعر الجرام - 99.9	76	77	0.62%

السعر الضمني للدولار من واقع سعر الذهب المحلي مقابل العالمي

الغيار	السعر السابق	سعر اليوم	التغير %
سعر الدولار الضمني	48.98	48.83	-0.31%

\* أوقية الذهب تساوي 31.1 جرام

\* الذهب المحلي عيار 24 هو الذهب النقي بنسبة 99.9

## صناديق استثمار ازيموت

اسم الصندوق	العملة	الفئة	كود رويترز	كود بلومبرج	الشراء	الإسترداد	سعر الوثيقة سابقا	سعر الوثيقة اليوم	التغير %
جولد-az	جنيه	المعادن النفيسة	-	-	الإثنين والخميس	الإثنين والخميس	13.70	13.74	0.31%
استحقاق - 2027 بالدولار	USD	الدخل الثابت	68687094	TARGET27 EY	مغلق	شهريا	10.25	10.25	0.00%
استحقاق - 2025 بالجنيه	جنيه	الدخل الثابت	68687095	TARGET25 EY	مغلق	شهريا	11.55	11.55	0.00%
فرص	جنيه	الأسهم	68659742	AZFORAS EY	يومية	يومية	26.26	25.12	-4.35%
ادخار	جنيه	الدخل الثابت	68659741	AZDKHAR EY	يومية	يومية	14.99	15.00	0.09%

## أخبار الشركات المقيدة

### مصر الجديدة للإسكان تفاضل بين ثلاثة عروض لتطوير "نيو هليوبوليس"

تعترم شركة مصر الجديدة للإسكان والتعمير اختيار شريكها الجديد في تطوير 500 فدان بمشروع نيو هليوبوليس خلال أيام، وتدرس حاليا العروض الفنية والمالية المقدمة من شركات ماونت فيو وهاید بارك ومدينة مصر بقيمة 10 مليارات جنيه. المصدر: جريدة البورصة

### "أبوظبي الإسلامي" يستحوذ على 15% من بنك إندونيسي؟

يجري مصرف أبوظبي الإسلامي محادثات لشراء حصة قدرها 15% في بنك الشريعة الإندونيسي، أكبر بنك إسلامي في الدولة الآسيوية، مقابل 1.1 مليار دولار. المصدر: رويترز

## نظرة على اخبار الاقتصاد والسوق

### الحكومة تخفض أهداف برنامج الطروحات هذا العام

تهدف الحكومة إلى جمع نحو مليار دولار هذا العام عبر بيع حصص في شركات وأصول تمتلك الدولة حصصا بها للمستثمرين الاستراتيجيين أو إدراجها في البورصة المصرية، أدنى بكثير من التقديرات السابقة: قال وزير المالية محمد معيط في فبراير الماضي إن الحكومة تستهدف جمع 6.5 مليار دولار من طرح الشركات والأصول المملوكة للدولة بحلول نهاية العام. وأدنى بكثير من المبالغ التي جمعها الدولة مؤخرا: جمعت الحكومة 5.6 مليار دولار خلال الفترة من أبريل 2022 إلى ديسمبر 2023 من بيع حصص مملوكة للدولة في 14 شركة.

توقعات محافظة لعام 2025 أيضا: تستهدف الحكومة جمع 1.5 مليار دولار من برنامج الطروحات في عام 2025 :

هل هناك حاجة للتعجيل بالبيع؟ يبدو أن صندوق النقد الدولي قد خفف لهجته في فبراير الماضي بشأن الحاجة الملحة لطرح أصول الدولة، قبل إعلانه عن برنامج القرض الموسع بقيمة 8 مليارات دولار، إذ قالت المدير العام لصندوق النقد كريستالينا جورجييفا إن الأوضاع في غزة ضغطت على برنامج الطروحات الحكومية وإن الصندوق لا يريد أن تتعجل مصر في بيع حصص بشركات حكومية. ومثل ذلك تغيرا في موقف الصندوق بعدما كان يشدد على الحاجة إلى الإسراع في طرح الشركات المملوكة للدولة. المصدر: انتربرايز

### الحكومة تقترب من بيع حصة في محطتي جبل الزيت والزعفرانة خلال أشهر

تتطلع الحكومة إلى الانتهاء من طرح حصة في محطات رياح جبل الزيت والزعفرانة لمستثمر استراتيجي خلال ثلاثة إلى أربعة أشهر. البيع تأخر قليلا: كانت السعيد قد صرحت في وقت سابق أنه من المتوقع الانتهاء من بيع محطة الرياح بحلول نهاية مارس الماضي.

هناك أطراف مهتمة بدأت شركة الشحن الدنماركية العملاقة ميرسك في إجراءات الفحص النهائي للجهالة، في صفقة استحواذها على مزرعة رياح الزعفرانة بقدرة 545 ميغاوات، تمهيدا لتقديم عرض استحواذ نهائي على نصف أصول المزرعة، وفي الوقت ذاته انتهت شركة أكتيس البريطانية للاستثمار المباشر من إجراءات الفحص النهائي للجهالة بشأن صفقة الاستحواذ على مزرعة رياح جبل الزيت بقدرة 580 ميغاوات. بالإضافة إلى إبداء عدد من المستثمرين المحليين والأجانب اهتمامهم بالاستثمار في المزرعتين، ومن بينهم أكوا باور السعودية، وألكازار الإماراتية للطاقة وإنفينيتي للطاقة المتجددة. المصدر: انتربرايز

### مشروعات صينية جديدة في المناطق الصناعية المصرية

الاتفاقيات تضمنت:

#1- مصنعا لإنتاج ألياف الفايبر جلاس والبوليستر: تخطط الشركة الصينية المصنعة للألياف الصناعية شين فنج مينج القابضة لإقامة مصنع لإنتاج ألياف الفايبر جلاس والبوليستر باستثمارات تصل إلى 800 مليون دولار في منطقة تيدا الصناعية التجارية بالعين السخنة بموجب اتفاقية مع المنطقة الاقتصادية. ومن المقرر أن يبدأ الإنتاج في عام 2026 بطاقة إنتاجية تصل إلى 300 ألف طن سنويا في المرحلة الأولى من المشروع، ومليون طن سنويا عند التشغيل الكامل.

#2- مركز لإمداد الطاقة: تخطط شركة تشيجيانج للطاقة الدولية لإقامة مركز لإمداد الطاقة بموجب اتفاقية تعاون مع تيدا. وستتضمن المركز محطة فرعية بقدرة 400 ميغاوات/220 كيلو فولت، ومحطة كهرباء تعمل بالغاز بقدرة 200 ميغاوات، ومحطة طاقة كهروضوئية بقدرة 100 ميغاوات. ولم يذكر البيان قيمة المشروع أو جدولته الزمني.

المصدر: انتربرايز

## الحكومة تستهدف إطالة آجال استحقاق الديون

تستهدف الحكومة إطالة متوسط آجال استحقاق أدوات الديون إلى 4.5-5 سنوات، بينما تتجه للتركيز على السندات طويلة الأجل، وتوقع معيظ زيادة هامشية في متوسط عمر الدين بنهاية العام المالي الحالي ليصل إلى 3.3 سنة، ارتفاعاً من 3.2 سنة في العام السابق. ولا تأجيل للاستحقاقات: وصف معيظ الأنباء المتداولة حول مساعي الحكومة إلى تأجيل موعد استحقاق بعض ديونها المحلية بأنها "غير دقيقة"، مشدداً على التزام مصر بتسديد مستحقات الديون المحلية والأجنبية في مواعيدها "حتى في ظل الظروف الصعبة".

إصدار سندات دولية مستبعد حالياً: لم تقرر الحكومة بعد ما إذا كانت ستصدر ديوناً في الأسواق الدولية خلال العام المالي 2024/2025، وفقاً لما قاله معيظ للمنصة، مضيفاً أن وزارة المالية ستبدأ النظر في الأمر خلال أول شهرين من العام المالي الجديد - الذي يبدأ في أول يوليو. ومع ذلك، إذا قررت الحكومة الاستفادة من أسواق الديون الخارجية، فإنها ستسعى فقط إلى إصدار محدود. ما يعد تأكيداً لتصريحات معيظ الشهر الماضي، عندما قال إن وزارة المالية لا تعتزم التوجه إلى أسواق الدين الدولية أو إصدار أي سندات دولية حتى نهاية العام المالي الحالي. المصدر: انتربرايز

## نظرة على الاخبار العالمية

## تراجعت الاستثمارات الأجنبية الواردة إلى الصين بنسبة 26.1% على أساس سنوي في الفترة من يناير إلى مارس

لتصل إلى 301.7 مليار يوان "أي ما يعادل 41.7 مليار دولار"، رغم جهود بكين لجذب الشركات العالمية. وبينما يمثل المبلغ زيادة بنسبة 41% عن الربع السابق، إلا أن النمو تباطأ في مارس، عندما تدفق أقل من 90 مليار يوان، وهذا يقل عن 113 مليار يوان في يناير و102 مليار يوان في فبراير، حسبما أظهرت البيانات الصادرة عن وزارة التجارة يوم الجمعة. المصدر: إيكونومي بلس

## شركات تحت التغطية

اسم الشركة	سعر السهم	رأس المال السوقي	التوصية	السعر المستهدف	احتمالية (الصعود/الهبوط) عن السعر السوقي	مضاعف الربحية	مضاعف القيمة الدفترية
	جنيه	مليون جنيه		جنيه		2023	2022
<b>قطاع الكيماويات</b>							
المالية والصناعية المصرية	86.10	6,265	حيادي	50.77	-41.0%	20.6	3.8
مصر لصناعة الأسمدة "موبكو"	52.50	12,029	شراء	170.64	225.0%	2.5	0.6
أبو قير للاسمدة والكيماويات	69.00	87,069	حيادي	50.00	-27.5%	9.6	4.9
شركة الصناعات الكيماوية - كيما	8.43	10,003	حيادي	6.23	-26.0%	15.4	2.0
<b>قطاع الأغذية</b>							
عبورلاند للصناعات الغذائية	11.31	4,524	حيادي	10.37	-8.3%	14.6	4.9
الصناعات الغذائية العربية (دومتي)	12.34	3,487	حيادي	7.05	-42.9%	22.0	3.9
الدلتا للسكر	64.00	9,101	شراء	97.86	52.9%	7.8	4.7
جهينة للصناعات الغذائية	15.49	14,582	حيادي	9.32	-39.8%	33.7	5.0
<b>قطاع الاسمنت</b>							
العربية للأسمنت	12.92	4,893	حيادي	9.49	-26.5%	143.2	4.6
مصر بني سويف للأسمنت	40.20	3,015	حيادي	37.82	-5.9%	17.8	1.8
مصر للأسمنت فنا	18.03	1,298	حيادي	22.36	24.0%	8.9	0.9
<b>قطاع تكنولوجيا المعلومات</b>							
إي فاينانس	22.97	40,836	حيادي	16.30	-29.0%	54.7	9.3
<b>قطاعات متنوعة</b>							
شركة حديد عز	62.00	33,682	حيادي	33.20	-46.5%	9.6	غ.م.
النساجون الشرقيون	20.27	13,482	حيادي	12.03	-40.7%	14.4	1.9
المصرية لخدمات النقل - ايجيترانس	3.61	113	تحت المراجعة	تحت المراجعة	تحت المراجعة	8.6	0.4
شركة سييد ميديكال	0.44	482	تحت المراجعة	تحت المراجعة	تحت المراجعة	2.9	1.0

## إجراءات الشركات

### جدول توزيعات الأسهم المجانية

أسم الشركة	التوزيع	تاريخ نهاية الحق	تاريخ التوزيع
------------	---------	------------------	---------------

لا توجد توزيعات

### الكوبونات

أسم الشركة	قيمة التوزيع النقدي	تاريخ نهاية الحق	تاريخ التوزيع
بنك التعمير و الاسكان	3 جنية	2024-04-16	2024-04-21
العربية للصناعات الهندسية	0.03 جنية للسهم	2024-04-17	2024-04-22
البنك التجاري الدولي (مصر)	0.550 جنية	2024-04-21	2024-04-24
العربية للخزف - سيراميك ريماس	0.025 جنية للسهم	2024-04-21	2024-04-24
ايديتا	0.428 جنية	2024-04-21	2024-04-24
بنك كريدي اجريكول مصر	1.14560 جنية	2024-04-21	2024-04-24
المصرية للاتصالات	1.500 جنية	2024-04-21	2024-04-24
جي بي كوربوريشن	0.200 جنية	2024-04-21	2024-04-24

### الجمعيات العمومية

اليوم	الشركة	نوع الجمعية	العنوان
2024-04-21	مرسي علم للتنمية السياحية	عادية	مقر الشركة 6 أ ميدان اسوان - المهندسين
2024-04-22	لوتس للتنمية و الاستثمار الزراعي	غير / عادية	قاعة الاجتماعات نادي القرية الذكية طريق مصر اسكندرية الصحراوي
2024-04-22	العز للسراميك و البورسلين - الجوهرة	عادية	عبر تقنية الاتصال و التصويت عن بعد
2024-04-23	نيوداب	عادية	مقر الشركة 145 ش المربوطية الرئيسي- الهرم - الجيزة
2024-04-24	فرتيكا للصناعة و التجارة	غير / عادية	قاعة جمعية سيدات مصر 20 ش ابو بكر الصديق - مصر الجديدة
2024-04-24	الشرق الاوسط لصناعة الزجاج	غير / عادية	باستخدام وسائل الاتصال الحديثة
2024-04-24	الحديد و الصلب للمناجم و المحاجر	عادية	مقر الجمعية المصرية للدراسات التعاونية (حضور فعلي- تقنية الفيديو كونفرانس)
2024-04-25	الاهرام للطباعة و التغليف	غير / عادية	مقر المصنع قطعة 6 بلوك 11- المنطقة الصناعية - برج العرب الجديدة- الاسكندرية
2024-04-25	الاتحاد الصيدلي للخدمات الطبية و الاستثمار	عادية	مقر الشركة 9 ش عثمان بن عفان شرق محطة بني مزار - المنيا

## الشركات المكونة لمؤشر إي جي إكس 30 (EGX 30 index)

أسم الشركة	الكود	آخر سعر	نسبة التغير اليومي (%)	التغير من أول العام (%)	كمية التداول	قيمة التداول	أعلى سعر خلال 52 اسوع	أقل سعر خلال 52 أسبوع	الوزن في المؤشر
البنك التجاري الدولي (مصر)	COMI	80.00	-2.56	10.12	5,179,465	422,968,032	97.50	47.26	33.38%
الشرقية - إيسترن كومباني	EAST	25.99	-2.88	8.49-	2,232,628	59,262,568	40.00	15.25	6.18%
فوري لتكنولوجيا البنوك	FWRY	7.10	-8.39	28.86	16,970,530	124,297,024	9.38	4.15	5.65%
اي فاينانس للاستثمارات المالية	EFIH	22.97	-8.19	31.26	1,351,378	31,896,092	33.98	15.50	5.14%
الفاضة المصرية الكويتية	EKHO	0.88	0.80	11.96	1,127,189	982,225	1.17	0.76	4.98%
المجموعه الماليه ميرمس الفاوضه	HRHO	17.10	-2.90	4.78	5,899,186	102,981,560	23.97	13.54	4.79%
ابوقير للاسمدة والصناعات	ABUK	69.00	-4.50	18.64-	2,208,640	155,554,816	108.50	42.42	4.54%
مجموعة طلعت مصطفى	TMGH	65.05	-5.13	169.36	10,868,580	726,372,928	91.40	8.30	3.30%
المصرية للاتصالات	ETEL	37.50	-3.85	0.40-	2,847,561	107,486,032	42.66	22.55	3.16%
السويدى اليكترونيك	SWDY	35.00	-5.79	20.69	3,858,865	137,218,192	49.00	15.70	2.85%
الاسكندرية للزيت المعدنية	AMOC	7.80	-6.59	20.89-	2,984,519	23,984,524	12.51	6.95	2.16%
مصر لإنتاج الأسمدة - موبكو	MFPC	52.50	-7.60	18.29-	1,811,731	97,304,944	810.00	47.60	2.12%
الفاضة المصرية الكويتية بالجنية	EKHOA	40.00	-4.35	0.70-	619,887	25,085,428	56.00	33.00	2.10%
سدى كير للبيروكيماويات	SKPC	31.75	-9.03	9.22	4,702,375	154,444,384	46.99	18.90	1.64%
الدلتا للسكر	SUGR	64.00	-6.79	190.91	1,007,171	65,901,680	99.90	28.25	1.62%
ايديتا للصناعات الغذائية	EFID	31.60	-1.28	1.35	113,773	3,590,645	49.98	14.80	1.55%
حديد عز	ESRS	62.00	-6.00	32.61-	2,741,403	180,026,800	94.90	33.60	1.49%
ابن سينا فارما	ISPH	2.66	-7.96	80.09-	12,810,703	35,380,432	4.15	1.42	1.44%
مدينة مصر للإسكان	MASR	3.82	0.00	5.91-	-	63,234,580	5.74	-	101.44%
مصرف ابو ظبي الاسلامي	ADIB	40.57	-3.38	19.36	791,610	33,148,054	58.90	19.40	1.41%
مصر الجديدة للإسكان والتعمير	HELI	10.44	-6.70	0.38	8,292,303	88,906,928	13.95	8.20	1.24%
يلتون المالية الفاوضه	BTFH	3.34	-4.84	-	72,649,783	250,075,536	5.50	1.28	1.24%
جبينه للصناعات الغذائية	JUFO	15.49	-5.55	1.15-	3,332,951	53,242,288	24.50	11.50	0.92%
اوراسكوم كونستراكشون	ORAS	270.00	-5.82	181.40	343,331	95,410,696	340.00	96.15	0.91%
بالم هيلز للتعمير	PHDC	3.86	-5.16	45.11	74,388,334	301,787,520	54.80	3.78	0.88%
النساجون الشرقيون للسجاد	ORWE	20.27	-8.20	19.87	4,239,525	89,922,776	29.69	13.73	0.87%
القلعة للاستشارات الماليه - اسهم	CCAP	3.31	-2.65	22.14	119,955,760	402,431,232	3.66	1.86	0.84%
جى بى كوربوريشن	GBCO	10.97	-6.24	38.86	1,251,470	14,184,672	-	4.60	0.81%
ايبىكو	PHAR	44.98	-3.79	137.11	740,477	33,542,072	53.49	24.50	0.81%
الإسكندرية لتداول الحاويات	ALCN	40.02	-7.58	17.57-	1,312,578	54,376,720	72.00	20.39	0.81%
اوراسكوم للتنمية مصر	ORHD	11.90	-4.03	7.21	2,655,726	32,024,838	17.00	8.30	0.81%

\* السهم يتداول بالدولار



## ملحق الإفصاحات

### تعريف التوصيات

تخضع عملية التوصيات لرأي المحلل/المحللين الماليين المسؤولين عن تقييم الشركة محل الدراسة، وتقوم بناءً على مقارنة السعر المستهدف الذي تم التوصل إليه في هذا التقرير بسعر سهم الشركة في السوق وقت صدور هذا التقرير، وتقوم التوصيات على ثلاث مستويات رئيسية موضحة كما في الجدول الآتي:

التوصية	شراء	حيادي	بيع
التعريف	توصية بشراء السهم عند السعر الحالي في السوق	توصية بالحيادية بموقف المستثمر على ما هو عليه	توصية ببيع السهم عند السعر الحالي في السوق
السعر المستهدف مقابل سعر السوق	السعر المستهدف أعلى من السعر في السوق	السعر المستهدف لا يختلف عن السعر السوق	السعر المستهدف أقل من السعر في السوق
نسبة الارتفاع/-الانخفاض "مقابل سعر السوق"	$10\% \leq$	من $10\% +$ إلى $10\% -$	$10\% \geq$

### شهادة المحللين

يشهد المحلل / المحللين الماليين المذكور اسماؤهم في هذا التقرير بأن الآراء الواردة في هذا التقرير حول الأوراق المالية المتضمنة وأي وجهات نظر أو تنبؤات أخرى تم التعبير عنها تعكس بدقة وجه نظره/نظرهم ورؤيتهم عن الشركة محل التقييم، وأنه/انهم لم يحصلوا على تعويض يرتبط، أو سيكون مرتبطاً بشكل مباشر أو غير مباشر بالتوصيات أو الآراء المحددة الواردة في هذا التقرير البحثي. ويشير المحلل/المحللين الوارد اسماؤهم في التقرير أيضاً إلى أنه لا هو/هم أو ذويهم لهم أي مصلحة مباشرة أو غير مباشرة في الأوراق المالية التي هي موضوع هذا التقرير البحثي وقت صدوره.

#### فريق عمل البحوث بشركة بريميز

عصام عبد العليم	مدير إدارة البحوث	essam.abdelaleem@premiere-securities.com
قسم التحليل المالي		
جهاد أبو هشيمة	محلل استثماري	g.abuhashima@premiere-securities.com
رضوى رمضان	باحث استثماري	radwa-ramdan@premiere-securities.com
قسم التحليل الفني		
مروة محمد	محلل فني أول	marwa.abuelnasr@premiere-securities.com

## اخلاء المسؤولية

يستند هذا التقرير إلى المعلومات المتاحة للجمهور. لا يُقصد بهذا التقرير توصية بشراء أو بيع، كما لا يعتبر عرض شراء أو بيع الأوراق المالية المذكورة فيه. لقد تم إعداد المعلومات والآراء الواردة في هذا التقرير من قبل إدارة أبحاث شركة بريميز من مصادر يعتقد أنها موثوق فيها في وقت نشرها. لا تتحمل شركة بريميز أية مسؤولية قانونية أو مسؤولية عن الخسائر أو الأضرار الناتجة عن استخدام هذا المنشور أو محتوياته. يحق لشركة بريميز تغيير الآراء الواردة في هذا التقرير دون إشعار مسبق.

يحتوي هذا التقرير البحثي (بما في ذلك جميع الملاحق) على معلومات يُقصد نقلها فقط إلى المستقبلين المقصودين، إذا لم يكن القارئ أو المتلقي لهذا التقرير البحثي هو المتلقي المقصود، يرجى إخطار بريميز على الفور، ويجب مسح هذا التقرير البحثي دون الاحتفاظ بأي جزء بأي شكل من الأشكال. إن الاستخدام غير المصرح به لهذا التقرير البحثي أو نشره أو توزيعه أو إعادة إنتاجه من قبل أي شخص بخلاف المتلقي المقصود محظور تمامًا.

يؤكد محلل/محللو الأبحاث الذين يغطون الشركة (أو الشركات) المذكورة في هذا التقرير أن وجهات نظرهم حول الشركة (أو الشركات) وأوراقهم المالية تم التعبير عنها بدقة.



## مسؤولي الاتصال

البحوث	تليفون: (+202) 37627581	بريد الكتروني: research@premiere-securities.com
خدمة العملاء	تليفون: (+202) 33330700	بريد الكتروني: etrade@premiere-securities.com