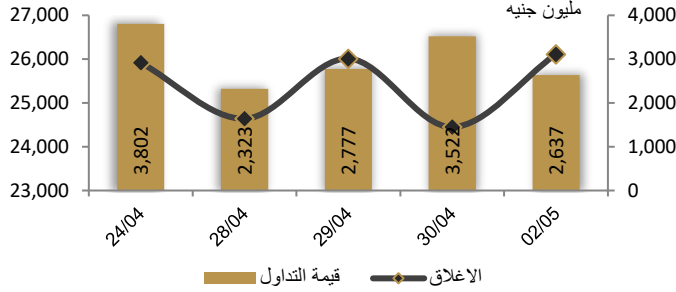


الثلاثاء، 2024/05/07


احصائيات التداول

رسم بياني لمؤشر EGX 30 الرئيسي

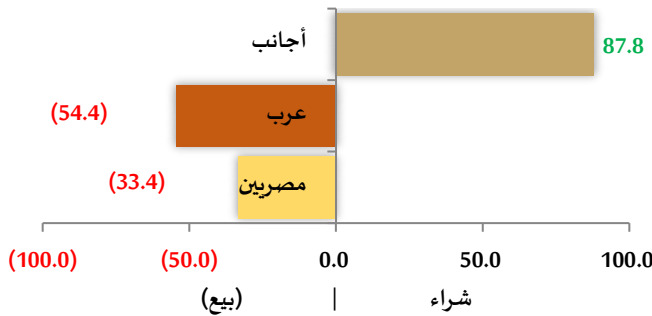


القيمة التداول | الإغلاق

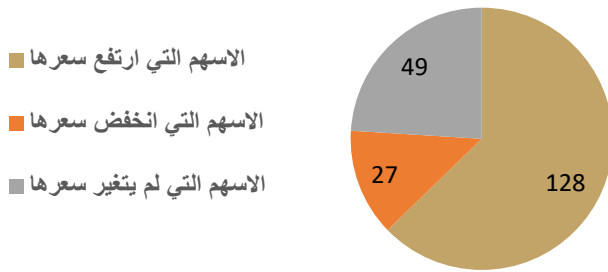
انواع المستثمرين (مليون جنيه)



صافي تعاملات المستثمرين (مليون جنيه)



تغيرات الاسهم



مؤشرات السوق المصري

اسم المؤشر	قيمة المؤشر	التغير اليومي	التغير من أول
أى جي اكس 30	24,448.73	3.34%	-1.79%
أى جي اكس 70	5,796.88	2.23%	6.11%
أى جي اكس 100	8,321.93	2.52%	5.60%
مؤشر تميز	7,371.17	1.86%	15.53%

مؤشرات الأسواق العالمية والعربية

العربية	المؤشر	القيمة	التغير (%)
السعودية	TASI	12,373.00	0.00%
ابوظبي	ADI	4,143.00	0.00%
الكويت	MARKET-	9,035.00	-0.02%
البحرين	BSEX	4,143.00	0.05%
قطر	GENERAL	2,028.59	-0.91%
المغرب	MASI	5,064.00	0.04%
تونس	TUN20	1,742.00	0.00%

المؤشرات العالمية	المؤشر	القيمة	التغير (%)
أمريكا	Dow Jones	38,852.27	0.5%
أمريكا	S&P 500	5,180.74	1.0%
أمريكا	NASDAQ	16,349.25	1.2%
لندن	FTSE 100	8,213.49	0.5%
ألمانيا	DAX	18,175.21	1.0%
اليابان	Nikkei 225	38,779.37	1.4%
الذهب (دولار)	الأوقية	2,319.53	-0.3%
خام برنت (دولار)	البرميل	83.47	-0.1%


أسعار العملات مقابل الجنيه المصري

العملة	شراء	بيع	التغير اليومي
دولار أمريكي	47.901	48.001	0.102
يورو	51.240	51.366	-0.016
جنيه إسترليني	59.915	60.059	-0.055
فرنك سويسرى	52.518	52.656	0.103
100 ين يابانى	30.940	31.007	0.483
ريال سعودى	12.771	12.799	0.027
دينار كويتى	155.464	156.062	0.381
درهم اماراتى	13.041	13.070	0.027
اليوان الصينى	6.614	6.630	0.014

تابع احصائيات التداول

أكبر خمس قطاعات من حيث قيمة التداول اليومي			
اسم القطاع	قيمة المؤشر	التغير اليومي %	قيمة تداول القطاع (جنيه)
العقارات	2,477.3	2.3	547,717,530
خدمات مالية	1,237.5	0.6	393,818,519
موارد أساسية	2,816.2	3.7	364,136,225
اتصالات وتكنولوجيا			
واعلام	2,317.4	4.6	317,757,365
البنوك	2,305.0	2.1	242,050,617
التعاملات الداخلية لجلسة تداول يوم 01 مايو 2024			
اسم الشركة	الوظيفة	الصفقة	الكمية
الاطلاق (جنيه)			
رواد السياحة	مجلس ادارة	شراء	375700
37.69			
فوديكو	مجموعة مرتبطة	شراء	2200
47.05			
تعليم لخدمات الادارة	مجموعة مرتبطة	شراء	1176500
6.7			
بنك قناة السويس	مجموعة مرتبطة	شراء	473
12.28			
مرسى علم للتنمية السياحية	مساهم رئيسي	شراء	1250
2.44			
مطاحن ومخابز شمال القاهرة	مجلس ادارة	شراء	4
37.21			
راكنا	مجلس ادارة	شراء	23600
13.08			
المهندس للتأمين	مجلس ادارة	شراء	2000
19.97			
العالمية للاستثمار و التنمية	مجلس ادارة	شراء	490000
2.8			
سي اي كابتال	مجلس ادارة	شراء	195000
4.58			
بيراميزا	مجلس ادارة	شراء	1000
145.02			
العربية لادارة و تطوير الاصول	مجلس ادارة	شراء	12080000
0.743			
فتنس برايم	مجلس ادارة	بيع	1500000
3.52			

أعلى 5 أسهم من حيث الارتفاع في السعر		
السهم	سعر الاغلاق (ج)	التغير (%)
القاهرة للإستثمار والتنمية	12.83	11.57
اي فاينانس للاستثمارات المالية	26.15	10.29
كونتكت المالية القابضة	4.38	9.50
ايكون	16.26	9.27
البنك المصري لتنمية الصادرات	21.50	9.25
أعلى 5 أسهم من حيث الانخفاض في السعر		
السهم	سعر الاغلاق (ج)	التغير (%)
العربية لاستصلاح الاراضي	28.54	18.67-
جولدن تكس	28.37	10.56-
مصر للأسواق الحرة	28.00	10.26-
مطاحن شمال القاهرة	34.50	7.28-
يوتوبيا	14.00	6.23-
أكبر 5 أسهم من حيث قيمة التداول		
السهم	ق. التداول (ج)	سعر الإغلاق
طلعت مصطفى	315,860,992	59.00
البنك التجاري الدولي	188,702,400	73.22
القلعة	175,492,336	2.95
فوري	163,090,272	5.93
اي فاينانس للاستثمارات المالية	88,791,184	26.15
أكبر 5 أسهم من حيث كمية التداول		
السهم	ك. التداول (سهم)	سعر الإغلاق
العربية للاستثمارات	122,633,620	0.66
القلعة	60,075,360	2.95
فوري	27,248,291	5.93
بلتون المالية القابضة	25,247,621	2.89
اوراسكوم للاستثمار القابضة	24,724,830	0.35



متابعة اسعر الذهب يوميا

اسعار الذهب من البورصة المصرية

الغيار	السعر السابق			السعر الحالي			متوسط التغير (%)
	العرض	الطلب	المتوسط	العرض	الطلب	المتوسط	
عيار 24	3,523	3,477	3,500	3,518	3,467	3,493	-0.21%

الاسعار المحلية للذهب بالجنيه - شعبة الذهب المصرية

الغيار	السعر السابق بالجنيه	سعر اليوم بالجنيه	التغير %
عيار 21	3,080	3,090	0.32%
عيار 24 - (99.9)	3,520	3,531	0.32%
عيار 18	2,640	2,649	0.32%
عيار 14	2,059	2,066	0.32%
الجنيه الذهب	24,640	24,720	0.32%

اسعار الذهب عالميا بالدولار - المجلس العالمي للذهب

الغيار	السعر السابق (دولار)	سعر اليوم (دولار)	التغير %
سعر الأوقية - 99.9	2,292	2,303	0.47%
سعر الجرام - 99.9	74	74	0.49%

السعر الضمني للدولار من واقع سعر الذهب المحلي مقابل العالمي

الغيار	السعر السابق	سعر اليوم	التغير %
سعر الدولار الضمني	47.77	47.69	-0.16%

* أوقية الذهب تساوي 31.1 جرام

* الذهب المحلي عيار 24 هو الذهب النقي بنسبة 99.9

صناديق استثمار ازيموت

اسم الصندوق	العملة	الفئة	كود رويترز	كود بلومبرج	الشراء	الإسترداد	سعر الوثيقة سابقا	سعر الوثيقة اليوم	التغير %
جولد-az	جنيه	المعادن النفيسة	-	-	الإثنين والخميس	الإثنين والخميس	12.94	12.89	-0.39%
استحقاق - 2027 بالدولار	USD	الدخل الثابت	68687094	TARGET27 EY	مغلق	شهريا	10.28	10.30	0.19%
استحقاق - 2025 بالجنيه	جنيه	الدخل الثابت	68687095	TARGET25 EY	مغلق	شهريا	11.61	11.64	0.26%
فرص	جنيه	الأسهم	68659742	AZFORAS EY	يومية	يومية	22.41	23.86	6.47%
ادخار	جنيه	الدخل الثابت	68659741	AZDKHAR EY	يومية	يومية	15.08	15.12	0.27%

المصرية للاتصالات تسعى لاقتراض 500 مليون دولار من الصين لإعادة هيكلة ديونها

تستهدف الشركة المصرية للاتصالات الحصول على تمويل موردين بقيمة 500 مليون دولار من مؤسسة صينية، لم يفصح عن اسمها، كجزء من خطة لإعادة هيكلة التسهيلات الائتمانية وتلبية متطلبات رأس المال للشركة خلال العام الحالي، بحسب ما نقلته جريدة البورصة عن مصادر لم تسمها. وقالت المصادر إن الشركة ستقوم بتسديد قيمة القرض والفائدة باليوان الصيني، خاصة وأن هناك جزءاً من إيراداتها يأتي من الصين. المصدر: انتربرايز

كريدي أجريكول مصر يتلقى 20 مليون دولار

كريدي أجريكول مصر يتلقى 20 مليون دولار من "الأوروبي لإعادة الإعمار" لتمويل المشروعات الخضراء: أعلن البنك الأوروبي لإعادة الإعمار والتنمية عن قرض غير مضمون بقيمة تصل إلى 20 مليون دولار لبنك كريدي أجريكول مصر في إطار مبادرة التمويل الأخضر للمناخ الإقليمية لمصر، ويهدف التمويل إلى تمكين الأسر المصرية والمؤسسات الصغيرة والمتناهية الصغر والمتوسطة الخاصة من الاستثمار في مشاريع التكيف مع تغير المناخ وتخفيف آثاره، وسيشارك في التمويل صندوق المناخ الأخضر بما يصل إلى 3 ملايين دولار. المصدر: انتربرايز

تضاعف أرباح القلعة 4 مرات إلى 6.5 مليار جنيه خلال 2023

تضاعف صافي أرباح شركة القلعة للاستثمارات المالية 4 مرات خلال العام الماضي ليصل إلى 6.5 مليار جنيه مقابل 1.3 مليار جنيه لعام 2022. جاء تضاعف الربح بدفع من تخارج الشركة من بعض استثماراتها مؤخراً، ضمن خطتها لتسوية وإعادة هيكلة الديون مع حق إعادة الشراء، منها 5 مليار جنيه من صفقة طاقة عربية، و2.6 مليار جنيه من صفقة شركة "إي بي إم"، ونحو 1.3 مليار جنيه من اتفاقيات تسوية وإعادة هيكلة ديون شركة أسيك القابضة. المصدر: CNBC عربية

"صندوق النقد" يتوقع تدفق 107.3 مليار دولار إلى مصر خلال 2023/2024

توقع صندوق النقد الدولي ارتفاع حصيللة مصر من تدفقات النقد خلال العام المالي الجاري بنحو 13.7 مليار دولار أو بنسبة 14.6% مقارنة بما كانت عليه في العام الماضي، وهو ما يعود بشكل أساسي إلى استثمارات صفقة تطوير رأس الحكمة، لتصل إلى 107.3 مليار دولار مقابل نحو 93.6 مليار دولار في عام 2022-2023، وتتضمن المصادر الخمسة للنقد الأجنبي حصيللة الصادرات السلعية، وإيرادات السياحة، وإيرادات قناة السويس، بالإضافة إلى التحويلات الخاصة بما فيها المصريين العاملين في الخارج، وصافي الاستثمار الأجنبي المباشر والذي شهد قفزة لافتة في التدفقات المتوقعة. ويتوقع الصندوق انخفاض إيرادات مصر من السياحة في 2023-2024 إلى نحو 12 مليار دولار مقابل 13.6 مليار دولار في العام المالي السابق، على أن ترتفع إلى نحو 12.6 مليار دولار في العام 2024-2025. ووفق بيانات صندوق النقد، فمن المتوقع تراجع إيرادات قناة السويس خلال العام المالي الجاري إلى 6.8 مليار دولار مقابل 8.8 مليار دولار في العام الماضي بنسبة انخفاض نحو 22.7%، على أن تقفز في العام المقبل إلى نحو 10 مليارات دولار. المصدر: ايكونومي بلس

نشاط الطروحات في البورصة المصرية قد يستعيد عافيته بحلول الربع الأخير من العام الجاري أو أوائل 2025

نشاط الطروحات في البورصة المصرية قد يستعيد عافيته بحلول الربع الأخير من العام الجاري أو أوائل 2025، إذ لا تزال السوق تتكيف مع تعويم الجنيه وأسعار الفائدة المرتفعة، وفقا لما قاله محمد عبّيد، الرئيس التنفيذي المشارك لبنك الاستثمار إي إف جي هيرميس، المصدر: اقتصاد الشرق

فيتش ترفع نظرتها المستقبلية لمصر إلى إيجابية

ساعد اتفاق رأس الحكمة وتدفقات رؤوس المال من المؤسسات الدولية منذ مارس إلى عودة الثقة في الجدارة الائتمانية لمصر أخبار جيدة لتصنيف مصر الائتماني: عدلت وكالة فيتش للتصنيف الائتماني نظرتها المستقبلية لديون مصر المقومة بالعملة الأجنبية طويلة الأجل إلى إيجابية من مستقرة، بسبب انخفاض مخاطر التمويل الخارجي على المدى القريب على خلفية تدفقات النقد الأجنبي من اتفاق رأس الحكمة وتعويم الجنيه ورفع أسعار الفائدة وتضاعف حيازات الأجانب لتصل إلى 35.3 مليار دولار منذ يناير، إنها أخبار جيدة بالتأكيد، لكن وكالة فيتش ليست مستعدة بعد لرفع تصنيف مصر، والذي أبقى عليه عند B-، أي ست درجات فوق منطقة التعثر.

"مخاطر التمويل الخارجي على المدى القريب انخفضت بشكل ملحوظ، على خلفية اتفاقية رأس الحكمة، وتعويم الجنيه، وتشديد السياسة النقدية"، بحسب فيتش. كما ساعد الوضع الجديد بعد التعويم على سد هذه المخاطر بشكل أكبر، وساعد في عودة الاهتمام الأجنبي مرة أخرى لسوق الديون المحلية ودفع المؤسسات المالية الدولية الأخرى إلى التعهد بتقديم تمويل إضافي. وأشارت الوكالة إلى ارتفاع حيازات الأجانب لأدوات الدين المصرية إلى 35.3 مليار دولار حتى مارس الماضي، مقارنة بـ 16.6 مليار دولار بنهاية 2023. الثقة في أسعار الصرف دعمت الخطوة أيضا: "فيتش لديها ثقة أكبر إلى حد ما في أن مرونة سعر الصرف ستكون أكثر استدامة مقارنة بما كانت عليه في الماضي"، بحسب فيتش — في تغير من موقفها المتشكك بخصوص تعويم الجنيه في أواخر مارس. المصدر: انتربرايز

مصر تقترب من تدشين أول بنك رقمي في البلاد

حصلت شركة مصر للابتكار الرقمي التابعة لبنك مصر على موافقة مبدئية من البنك المركزي المصري لتدشين أول بنك رقمي في البلاد تحت اسم "وان بنك"، الخطوة التالية: تخطط الشركة لإطلاق وان بنك في الربع الأخير من عام 2024 بعد استكمال المرحلة الثانية من الفحص النافي للجهالة والحصول على رخصة التشغيل المصدر: انتربرايز

ارتفاع النفط بعد الضربات الإسرائيلية على رفح واستمرار محادثات الهدنة

ارتفعت أسعار النفط الثلاثاء 7 مايو/أيار بعد أن قصفت إسرائيل مدينة رفح في غزة، في حين استمرت المفاوضات بشأن وقف إطلاق النار مع حماس دون التوصل إلى اتفاق. وبحلول الساعة 0400 بتوقيت جرينتش، صعدت العقود الآجلة لخام برنت 23 سنتا بما يعادل 0.28 بالمائة إلى 83.56 دولار للبرميل. كما زادت العقود الآجلة لخام غرب تكساس الوسيط الأمريكي 24 سنتا، أو 0.31% إلى 78.72 دولار للبرميل. وقال يب جون رونغ استراتيجي السوق في آي.جي "فتحت أسعار النفط هذا الصباح على ارتفاع مع وجود بعض العراقيل في محادثات وقف إطلاق النار بين إسرائيل وحماس مما دفع المتعاملين في السوق إلى حساب تأثير التوترات الجيوسياسية التي من المحتمل أن تستمر لفترة أطول". المصدر: CNBC عربية

الذهب يرتفع وسط غموض الأوضاع في الشرق الأوسط والرهان على خفض الفائدة

ارتفعت أسعار الذهب اليوم الثلاثاء مدفوعة بالرهانات على تخفيض الفيدرالي الأمريكي في وقت لاحق هذا العام والإقبال على المعدن كملاد آمن في ظل غموض حول وقف إطلاق النار في غزة. وبحلول الساعة 0148 بتوقيت جرينتش، صعد الذهب في المعاملات الفورية 0.1% إلى 2324.75 دولار للأوقية (الأونصة) بعدما زاد بما يتجاوز 1% في الجلسة الماضية. كما ارتفعت العقود الأمريكية الآجلة للذهب 0.1% إلى 2334.30 دولار للأوقية. وقال مات سيمبسون كبير المحللين لدى سيتي إنديكس "كان الذهب يبني قاعدة ببطء خلال الأسبوع الماضي ليظهر أن الطلب يحوم حول 2280 دولارا. ويواصل الاحتياطي الاتحادي إثارة زخم حول الخطوة التالية التي من المحتمل أن تخفض أسعار الفائدة".

وصرح رئيس بنك الاحتياطي الاتحادي في نيويورك جون وليامز أمس الاثنين بأنه في مرحلة ما غير محددة سيخفض الفيدرالي الأمريكي سعر الفائدة. ولم يقدم جدولا زمنيا لذلك لكنه قال إن الاقتصاد يتحرك بشكل عام نحو توازن أفضل. ويتوقع المتداولون بنسبة 64% خفض سعر الفائدة في سبتمبر أيلول، وفقا لأداة فيد ووتش التابعة لسي.إم.إي. وتزيد أسعار الفائدة المنخفضة من جاذبية الذهب الذي لا يدر عائدا. وأضاف سيمبسون أن "المخاوف من احتمال انهيار محادثات وقف إطلاق النار في غزة" ساعدت الذهب أيضا. المصدر: CNBC عربية

شركات تحت التغطية

اسم الشركة	سعر السهم	رأس المال السوقي	التوصية	السعر المستهدف	احتمالية (الصعود/الهبوط) عن السعر السوقي	مضاعف الربحية	مضاعف القيمة الدفترية
	جنيه	مليون جنيه		جنيه		2023	2022
قطاع الكيماويات							
المالية والصناعية المصرية	65.00	4,730	حيادي	50.77	-21.9%	15.6	2.9
مصر لصناعة الأسمدة "موبكو"	43.45	9,955	شراء	170.64	292.7%	2.1	0.5
أبو قير للاسمدة والكيماويات	67.00	84,546	حيادي	50.00	-25.4%	9.3	4.7
شركة الصناعات الكيماوية - كيما	7.03	8,342	حيادي	6.23	-11.3%	12.8	1.7
قطاع الأغذية							
عبورلاند للصناعات الغذائية	10.68	4,272	حيادي	10.37	-2.9%	13.8	4.6
الصناعات الغذائية العربية (دومتي)	10.73	3,032	حيادي	7.05	-34.3%	19.2	3.4
الدلتا للسكر	57.61	8,192	شراء	97.86	69.9%	7.1	4.2
جهينة للصناعات الغذائية	15.18	14,291	حيادي	9.32	-38.6%	33.0	4.9
قطاع الاسمنت							
العربية للأسمنت	11.57	4,382	حيادي	9.49	-18.0%	128.2	4.1
مصر بني سويف للأسمنت	39.50	2,963	حيادي	37.82	-4.3%	17.5	1.8
مصر للأسمنت فنا	15.50	1,116	حيادي	22.36	44.3%	7.6	0.8
قطاع تكنولوجيا المعلومات							
إي فاينانس	26.15	46,489	حيادي	16.30	-37.7%	62.3	10.6
قطاعات متنوعة							
شركة حديد عز	60.50	32,868	حيادي	33.20	-45.1%	9.3	غ.م.
النساجون الشرقيون	18.28	12,158	حيادي	12.03	-34.2%	13.0	1.7
المصرية لخدمات النقل - ايجيترانس	3.02	94	تحت المراجعة	تحت المراجعة	تحت المراجعة	7.2	0.4
شركة سييد ميديكال	0.37	406	تحت المراجعة	تحت المراجعة	تحت المراجعة	2.4	0.8

إجراءات الشركات

جدول توزيعات الأسهم المجانية

أسم الشركة	التوزيع	تاريخ نهاية الحق	تاريخ التوزيع
المهندس للتأمين	0.166 سهم مجاني لكل سهم اصلي	2024-05-08	2024-05-09
المالية و الصناعة المصرية	القسط الثاني 2 جنية للسهم	2024-04-24	2024-10-20
المالية و الصناعة المصرية	القسط الثالث 3 جنية للسهم	2024-04-24	2024-12-01

الكوبونات

أسم الشركة	قيمة التوزيع النقدي	تاريخ نهاية الحق	تاريخ التوزيع
يوتوبيا للاستثمار العقاري	2 جنية للسهم	2024-04-29	2024-05-07
عبور لاند	0.950 جنية للسهم	2024-05-02	2024-05-09
مينافارم للادوية	1.650 جنية للسهم	2024-05-07	2024-05-12
دومتي	0.500 جنية للسهم	2024-05-08	2024-05-13

الجمعيات العمومية

التاريخ	اسم الشركة	نوع الجمعية	العنوان
2024/05/08	الشمس للإسكان والتعمير	غير عادية	26 شارع شريف عمارة - اليموبيليا - القاهرة
2024/05/09	الشمس للإسكان والتعمير	عادية	26 شارع شريف عمارة - اليموبيليا - القاهرة
2024/05/09	وثائق استثمار	عادية	عبر وسائل الإتصال الحديثة
2024/05/09	جھينة	عادية	عبر وسائل الإتصال الحديثة
2024/05/11	الدولية للأسمدة والكيماويات	غير عادية	شارع الثروة - مدينة اجا - محافظة الدقهلية

الشركات المكونة لمؤشر إي جي إكس 30 (EGX 30 index)

أسم الشركة	الكود	آخر سعر	نسبة التغير اليومي (%)	التغير من أول العام (%)	كمية التداول	قيمة التداول	أعلى سعر خلال 52 اسوع	أقل سعر خلال 52 أسبوع	الوزن في المؤشر
البنك التجاري الدولي (مصر)	COMI	73.22	0.29	0.78	2,545,410	188,702,400	97.50	47.26	33.38%
الشرقية - إيسترن كومباني	EAST	25.11	9.13	11.58-	814,954	19,889,258	40.00	15.25	6.18%
فوري لتكنولوجيا البنوك	FWRV	5.93	0.68	7.62	27,248,291	163,090,272	9.38	4.15	5.65%
اي فاينانس للاستثمارات المالية	EFIH	26.15	10.29	49.43	3,480,431	88,791,184	33.98	15.50	5.14%
الفاضة المصرية الكويتية	EKHO	0.82	0.86	4.20	133,291	108,923	1.15	0.76	4.98%
المجموعه الماليه ميرمس الفاوضه	HRHO	15.38	1.59	5.76-	2,019,306	31,166,690	23.97	13.90	4.79%
ابوقير للاسمدة والصناعات	ABUK	67.00	7.29	21.00-	1,233,410	80,443,376	108.50	42.42	4.54%
مجموعة طلعت مصطفى	TMGH	59.00	7.16	144.31	5,565,603	315,860,992	91.40	8.30	3.30%
المصرية للاتصالات	ETEL	36.00	9.09	4.38-	2,167,285	74,894,464	42.66	22.55	3.16%
السويدى اليكترونيك	SWDY	32.61	0.34	12.45	1,495,967	49,010,388	49.00	15.70	2.85%
الاسكندرية للزيت المعدنية	AMOC	7.11	1.28	27.89-	2,163,288	15,386,166	12.51	6.80	2.16%
مصر لإنتاج الأسمدة - موبكو	MFPC	43.45	3.45	32.37-	1,034,238	44,542,500	810.00	41.70	2.12%
الفاضة المصرية الكويتية بالجنية	EKHOA	32.83	-0.39	18.50-	554,400	18,344,864	56.00	31.95	2.10%
سدى كبر للبتروكيماويات	SKPC	28.38	1.54	2.37-	1,541,853	43,655,300	46.99	18.90	1.64%
الدلتا للسكر	SUGR	57.61	0.65	161.86	151,124	8,754,675	99.90	30.65	1.62%
ايديتا للصناعات الغذائية	EFID	28.24	2.50	9.43-	46,964	1,325,109	49.98	15.00	1.55%
حديد عز	ESRS	60.50	3.49	34.24-	1,038,545	62,626,024	94.90	33.60	1.49%
ابن سينا فارما	ISPH	2.46	1.23	81.59-	9,682,173	23,720,988	4.15	1.61	1.44%
مدينة مصر للإسكان	MASR	3.36	0.00	17.24-	-	25,074,050	5.74	-	101.44%
مصرف ابو ظبي الاسلامي	ADIB	34.60	4.09	1.79	2,100,733	72,776,848	58.90	20.80	1.41%
مصر الجديدة للإسكان والتعمير	HELI	9.71	3.30	6.63-	7,873,778	75,693,904	13.95	8.20	1.24%
يلتون المالية الفاوضه	BTFH	2.89	-0.69	13.47-	25,247,621	73,324,648	5.50	1.28	1.24%
جيهنة للصناعات الغذائية	JUFO	15.18	2.15	3.13-	587,332	8,844,911	24.50	11.50	0.92%
اوراسكوم كونستراكتيون	ORAS	259.97	2.75	170.94	95,766	24,850,512	340.00	98.20	0.91%
بالم هيلز للتعمير	PHDC	3.26	1.87	22.56	17,684,875	57,304,148	54.80	3.12	0.88%
النساجون الشرقيون للسجاد	ORWE	18.28	3.10	8.10	738,194	13,284,233	29.69	13.73	0.87%
القلعة للاستشارات الماليه - اسهم	CCAP	2.95	0.68	8.86	60,075,360	175,492,336	3.75	1.86	0.84%
جى بى كوربوريشن	GBCO	10.70	2.29	35.44	1,279,286	13,634,464	-	4.60	0.81%
ايبىكو	PHAR	35.97	2.77	89.62	167,799	6,010,016	53.49	24.50	0.81%
الإسكندرية لتداول الحاويات	ALCN	36.93	7.23	23.93-	1,343,341	48,566,936	72.00	20.39	0.81%
اوراسكوم للتنمية مصر	ORHD	10.36	1.77	6.67-	2,035,365	20,952,570	17.00	8.31	0.81%

* السهم يتداول بالدولار

ملحق الإفصاحات

تعريف التوصيات

تخضع عملية التوصيات لرأي المحلل/المحللين الماليين المسؤولين عن تقييم الشركة محل الدراسة، وتقوم بناءً على مقارنة السعر المستهدف الذي تم التوصل إليه في هذا التقرير بسعر سهم الشركة في السوق وقت صدور هذا التقرير، وتقوم التوصيات على ثلاث مستويات رئيسية موضحة كما في الجدول الآتي:

التوصية	شراء	حيادي	بيع
التعريف	توصية بشراء السهم عند السعر الحالي في السوق	توصية بالحيادية بموقف المستثمر على ما هو عليه	توصية ببيع السهم عند السعر الحالي في السوق
السعر المستهدف مقابل سعر السوق	السعر المستهدف أعلى من السعر في السوق	السعر المستهدف لا يختلف عن السعر السوق	السعر المستهدف أقل من السعر في السوق
نسبة الارتفاع/-الانخفاض "مقابل سعر السوق"	$10\% \leq$	من $10\% +$ إلى $10\% -$	$10\% \geq$

شهادة المحللين

يشهد المحلل / المحللين الماليين المذكور اسماؤهم في هذا التقرير بأن الآراء الواردة في هذا التقرير حول الأوراق المالية المتضمنة وأي وجهات نظر أو تنبؤات أخرى تم التعبير عنها تعكس بدقة وجه نظره/نظرهم ورؤيتهم عن الشركة محل التقييم، وأنه/انهم لم يحصلوا على تعويض يرتبط، أو سيكون مرتبطاً بشكل مباشر أو غير مباشر بالتوصيات أو الآراء المحددة الواردة في هذا التقرير البحثي. ويشير المحلل/المحللين الوارد اسماؤهم في التقرير أيضاً إلى أنه لا هو/هم أو ذويهم لهم أي مصلحة مباشرة أو غير مباشرة في الأوراق المالية التي هي موضوع هذا التقرير البحثي وقت صدوره.

فريق عمل البحوث بشركة بريميز

عصام عبد العليم	مدير إدارة البحوث	essam.abdelaleem@premiere-securities.com
قسم التحليل المالي		
جهاد أبو هشيمة	محلل استثماري	g.abuhashima@premiere-securities.com
رضوى رمضان	باحث استثماري	radwa-ramdan@premiere-securities.com
قسم التحليل الفني		
مروة محمد	محلل فني أول	marwa.abuelnasr@premiere-securities.com

اخلاء المسؤولية

يستند هذا التقرير إلى المعلومات المتاحة للجمهور. لا يُقصد بهذا التقرير توصية بشراء أو بيع، كما لا يعتبر عرض شراء أو بيع الأوراق المالية المذكورة فيه. لقد تم إعداد المعلومات والآراء الواردة في هذا التقرير من قبل إدارة أبحاث شركة بريميز من مصادر يعتقد أنها موثوق فيها في وقت نشرها. لا تتحمل شركة بريميز أية مسؤولية قانونية أو مسؤولية عن الخسائر أو الأضرار الناتجة عن استخدام هذا المنشور أو محتوياته. يحق لشركة بريميز تغيير الآراء الواردة في هذا التقرير دون إشعار مسبق.

يحتوي هذا التقرير البحثي (بما في ذلك جميع الملاحق) على معلومات يُقصد نقلها فقط إلى المستقبلين المقصودين، إذا لم يكن القارئ أو المتلقي لهذا التقرير البحثي هو المتلقي المقصود، يرجى إخطار بريميز على الفور، ويجب مسح هذا التقرير البحثي دون الاحتفاظ بأي جزء بأي شكل من الأشكال. إن الاستخدام غير المصرح به لهذا التقرير البحثي أو نشره أو توزيعه أو إعادة إنتاجه من قبل أي شخص بخلاف المتلقي المقصود محظور تمامًا.

يؤكد محلل/محللو الأبحاث الذين يغطون الشركة (أو الشركات) المذكورة في هذا التقرير أن وجهات نظرهم حول الشركة (أو الشركات) وأوراقهم المالية تم التعبير عنها بدقة.



مسؤولي الاتصال

البحوث	تليفون: (+202) 37627581	بريد الكتروني: research@premiere-securities.com
خدمة العملاء	تليفون: (+202) 33330700	بريد الكتروني: etrade@premiere-securities.com