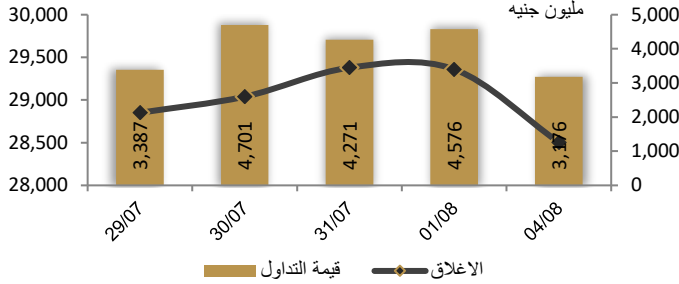



احصائيات التداول

رسم بياني لمؤشر EGX 30 الرئيسي

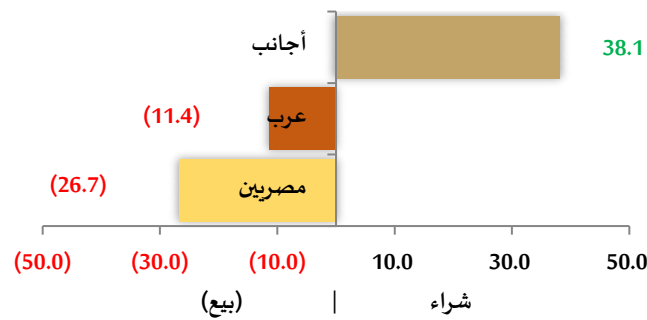


قيمة التداول | الاعلاق

انواع المستثمرين (مليون جنيه)

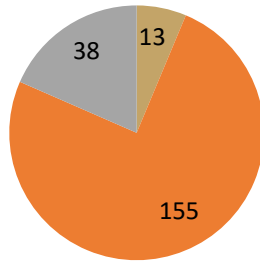


صافي تعاملات المستثمرين (مليون جنيه)



تغيرات الاسهم

- الاسهم التي ارتفع سعرها
- الاسهم التي انخفض سعرها
- الاسهم التي لم يتغير سعرها



مؤشرات السوق المصري

اسم المؤشر	قيمة المؤشر	التغير اليومي Δ	التغير من أول Δ
أي جي اكس 30	28,503.63	-2.92%	14.50%
أي جي اكس 70	6,492.97	-4.63%	18.85%
أي جي اكس 100	9,299.81	-4.32%	18.01%
مؤشر تميز	7,135.77	0.07%	11.84%

مؤشرات الأسواق العالمية والعربية

العربية	المؤشر	القيمة	التغير (%)
السعودية	TASI	11,754.00	0.00%
ابوظبي	ADI	4,237.00	-0.76%
الكويت	MARKET-IXP	9,292.00	-0.79%
البحرين	BSEX	4,237.00	-1.00%
قطر	GENERAL	2,005,608.00	-3.03%
المغرب	MASI	78,039.00	-0.24%
تونس	TUN20	11,443.00	0.00%

المؤشرات العالمية	المؤشر	القيمة	التغير (%)
أمريكا	Dow Jones	39,737.26	-1.5%
أمريكا	S&P 500	5,346.56	-1.8%
أمريكا	NASDAQ	16,776.16	-2.4%
لندن	FTSE 100	8,174.71	-1.3%
ألمانيا	DAX	17,661.22	-2.3%
اليابان	Nikkei 225	31,273.79	-12.9%
الذهب (دولار)	الأوقية	2,432.34	-0.4%
خام برنت (دولار)	البرميل	75.79	-1.3%

أسعار العملات مقابل الجنيه المصري

العملة	شراء	بيع	التغير اليومي Δ
دولار أمريكي	48.732	48.832	0.095
يورو	53.157	53.275	0.666
جنيه إسترليني	62.367	62.510	0.283
فرنك سويسري	56.804	56.947	1.376
100 ين ياباني	33.253	33.323	0.904
ريال سعودي	12.983	13.013	0.022
دينار كويتي	159.567	159.947	0.479
درهم اماراتي	13.267	13.295	0.026
اليوان الصيني	6.806	6.820	0.095

تابع احصائيات التداول

أكبر خمس قطاعات من حيث قيمة التداول اليومي			
اسم القطاع	قيمة المؤشر	التغير اليومي %	قيمة تداول القطاع (جنيه)
موارد أساسية	2,966.3	-3.2	627,334,430
خدمات مالية	1,319.5	-5.1	610,393,924
العقارات	2,625.7	-4.0	518,855,781
البنوك	2,468.0	-1.7	211,878,576
أغذية و مشروبات وتبغ	1,619.7	-3.6	168,740,553


التعاملات الداخلية لجلسة تداول يوم 01 اغسطس 2024				
اسم الشركة	الوظيفة	الصفقة	الكمية	الاطلاق (جنيه)
فتنس برايم	مجموعة مرتبطة	بيع	81000	2.75
فوري	مجموعة مرتبطة	بيع	2000000	6.85
بيراميزا	مجموعة مرتبطة	شراء	226	137.88
بالم هيلز	مساهم رئيسي	بيع	15000000	4.42
مدينة نصر للإسكان	مجموعة مرتبطة	شراء	660000	4.07
البنك التجاري الدولي	إدارة البنك	بيع	2000	83.5
البنك التجاري الدولي	إدارة البنك	بيع	10000	83.5
البنك التجاري الدولي	مجموعة مرتبطة	بيع	1200	83.5
البنك التجاري الدولي	إدارة البنك	بيع	10000	83.5
كيما	إدارة الشركة	شراء	18000	8.56
سيدي كرير	مجلس الإدارة	شراء	350	27.2

أعلى 5 أسهم من حيث الارتفاع في السعر		
السهم	سعر الاغلاق (ج)	التغير (%)
الفاخرة الوطنية للاستثمار	25.06	6.96
العربية لحليج الأقطان	6.77	5.45
رمكو	3.59	4.97
العربية المتحدة للشحن والتفريغ	0.63	4.97
الرواد	38.00	4.65

أعلى 5 أسهم من حيث الانخفاض في السعر		
السهم	سعر الاغلاق (ج)	التغير (%)
جولدن تكس	26.50	-10.74
مينا للاستثمار السياحي	1.61	-9.04
اليكو	1.02	-8.93
جنوب الوادي للاستثمار	2.02	-8.18
اي فاينانس للاستثمارات المالية	23.19	-8.01

أكبر 5 أسهم من حيث قيمة التداول		
السهم	ق. التداول (ج)	سعر الإغلاق
هيرمس	138,636,832	19.19
حديد عز	123,819,184	85.06
بلتون المالية القابضة	122,119,624	2.89
الحديد والصلب للمناجم	120,082,424	4.84
القلعة	95,918,840	2.04

أكبر 5 أسهم من حيث كمية التداول		
السهم	ك. التداول (سهم)	سعر الإغلاق
المصريين للاستثمار	137,924,601	0.21
المشروعات الصناعية والهندسية	119,951,481	0.28
اوراسكوم للاستثمار القابضة	85,982,660	0.41
نهر الخير للتنمية والأستثمار	76,774,777	0.58
العربية للاستثمارات	55,166,249	0.55



متابعة اسعر الذهب يوميا

اسعار الذهب من البورصة المصرية

متوسط التغير (%)	السعر الحالي			السعر السابق			العيار
	المتوسط	الطلب	العرض	المتوسط	الطلب	العرض	
0.14%	3,791	3,767	3,816	3,786	3,769	3,803	عيار 24

الاسعار المحلية للذهب بالجنيه - شعبة الذهب المصرية

التغير %	سعر اليوم (دولار)	السعر السابق (دولار)	العيار
-0.45%	3,285	3,300	عيار 21
-0.46%	3,754	3,771	عيار 24 - (99.9)
-0.48%	2,815	2,829	عيار 18
-0.74%	2,190	2,206	عيار 14
-0.45%	26,280	26,400	الجنيه الذهب

اسعار الذهب عالميا بالدولار - المجلس العالمي للذهب

التغير %	سعر اليوم (دولار)	السعر السابق (دولار)	العيار
-0.24%	2,440	2,446	سعر الأوقية - 99.9
-0.24%	78	79	سعر الجرام - 99.9

السعر الضمني للدولار من واقع سعر الذهب المحلي مقابل العالمي

التغير %	سعر اليوم	السعر السابق	العيار
-0.22%	47.86	47.96	سعر الدولار الضمني

* أوقية الذهب تساوي 31.1 جرام

* الذهب المحلي عيار 24 هو الذهب النقي بنسبة 99.9

صناديق استثمار ازيموت

اسم الصندوق	العملة	الفئة	كود رويترز	كود بلومبرج	الشراء	الإسترداد	سعر الوثيقة سابقا	سعر الوثيقة اليوم	التغير %
جولد-az	جنيه	المعادن النفيسة	-	-	الإثنين والخميس	الإثنين والخميس	13.70	13.78	0.65%
استحقاق - 2027 بالدولار	USD	الدخل الثابت	68687094	TARGET27 EY	مغلق	شهريا	10.33	10.33	0.00%
استحقاق - 2025 بالجنيه	جنيه	الدخل الثابت	68687095	TARGET25 EY	مغلق	شهريا	12.02	12.02	0.00%
فرص	جنيه	الأسهم	68659742	AZFORAS EY	يومية	يومية	27.41	26.48	-3.40%
ادخار	جنيه	الدخل الثابت	68659741	AZDKHAR EY	يومية	يومية	15.81	15.82	0.05%

أخبار الشركات المقيدة

بالم هيلز تتوسع إلى السعودية

أعلنت شركة بالم هيلز للتعمير تأسيس شركة جديدة في المملكة العربية السعودية، وأسندت منصب الرئيس التنفيذي للشركة لماجد شريف العضو المنتدب السابق لشركة سوديك .

سباق المطورين المحليين على التوسع بالمملكة قد بدأ بالفعل، ومن بينهم عملاق التطوير العقاري مجموعة طلعت مصطفى التي أطلقت في مايو مشروعها السكني " بنان " بالرياض، والذي بلغ حجم مبيعاته 3.3 مليار ريال سعودي منذ إنطلاقه. المصدر: انتربرايز

ابن سينا فارما تنفي تعرضها لضغوط الدائنين لبيع الأصول

نفثت شركة ابن سينا فارما التقارير التي تفيد بتعرضها لضغوط من البنوك الدائنة لبيع أصول خاصة بها لتسوية مديونيتها لهم، وذكرت شركة توزيع الأدوية أن التسهيلات الائتمانية التي حصلت عليها من البنوك "دليل على ثقتهم في قدرة الشركة على السداد". وأوضحت أن هذه التسهيلات، التي تستخدم لتمويل جزء من رأسمالها العامل، لم تستحق بعد.

كانت جريدة الشروق ذكرت السبت الماضي أن شركة ابن سينا فارما تخطط لبيع أصول بقيمة 900 مليون جنيه لتسوية جزء من ديونها المستحقة بعد أن طالبت البنوك الدائنة شركة توزيع الأدوية بخفض نسبة الديون إلى حقوق الملكية. المصدر: الشروق

نظرة على أخبار الاقتصاد والسوق

صافي الأصول الأجنبية لمصر ينخفض 1.26 مليار دولار في يونيو

انخفض فائض صافي الأصول الأجنبية لمصر بنحو 1.26 مليار دولار خلال شهر يونيو الماضي، ليلعب 13.03 مليار دولار مقابل فائضا 14.29 مليار دولار في نهاية مايو الماضي. كان صافي الأصول الأجنبية لمصر قد حقق فائضا للمرة الأولى منذ فبراير 2022، في شهر مايو الماضي بقيمة بلغت 14.29 مليار دولار. وبحسب بيانات البنك المركزي المصري، سجل صافي الأصول الأجنبية لإجمالي الجهاز المصرفي فائضا بقيمة تعادل 626.6 مليار جنيه في نهاية يونيو، مقابل فائضا 676.4 مليار جنيه في مايو الماضي، إذ يتم نشر البيانات مقومة بالجنيه وتم احتساب القيمة المعادلة بالدولار على أساس متوسط سعر بيع العملة الأمريكية في نهاية كل شهر، 47.33 جنيه في مايو، 48.08 جنيه في يونيو. وعلى صعيد الأصول الأجنبية فقد شهدت ارتفاعا لدى البنك المركزي خلال شهر يونيو مسجلة 44.96 مليار دولار مقابل 44.64 مليار دولار في مايو، بينما تراجع الأصول لدى البنوك مسجلة نحو 30.63 مليار دولار في يونيو مقابل 32.2 مليار دولار في مايو. أما على جانب الالتزامات فقد سجلت انخفاضا لدى المركزي المصري إلى 34.67 مليار دولار في يونيو مقابل 34.95 مليار دولار في مايو، بينما سجلت زيادة في بنوك القطاع المصرفي، لتبلغ 27.89 مليار دولار في يونيو مقابل 27.59 مليار دولار في مايو. وتشهد مصر تحسنا في تدفقات النقد الأجنبي منذ عقد صفقة تطوير منطقة رأس الحكمة في أواخر فبراير الماضي، وما تبعها من حزمة إجراءات إصلاحية شملت توحيد سعر الصرف باتباع نظام السعر المرن واستئناف برنامج قرض صندوق النقد الدولي. المصدر: جريدة حابي

نظرة على الأخبار العالمية

دفعت مخاوف حدوث ركود في الولايات المتحدة عقب البيانات الاقتصادية "المقلقة" - بما في ذلك ارتفاع معدلات البطالة إلى 4.3% - أسواق الأسهم إلى الانهيار

إذ انخفض مؤشر ستاندرد أند بورز 500 ومؤشر ناسداك المركب من مستوياتهما القياسية. وتضع الأسواق في الحسبان حاليا "احتمالا بنسبة 70% تقريبا" بأن يتحرك الاحتياطي الفيدرالي الأمريكي لخفض أسعار الفائدة في سبتمبر، فيما يرى البعض أنه قد يقرر خفض أسعار الفائدة بمقدار 50 نقطة أساس الشهر المقبل. ويقول المحللون إن الاحتياطي الفيدرالي سيحتاج إلى خفض أسعار الفائدة "بشكل حاد وسريع لدعم النمو".

لم تقتصر موجة البيع على الولايات المتحدة، مع اقتراب أسواق آسيا والمحيط الهادئ من منطقة السوق الهابطة بعد دخولها اليوم الثالث من موجة البيع التي أثارها ارتفاع الين الياباني، إلى جانب تصاعد التوترات في الشرق الأوسط ورفع بنك اليابان لأسعار الفائدة الأسبوع الماضي. المصدر: بلومبرج

شركات تحت التغطية

اسم الشركة	سعر السهم	رأس المال السوقي	التوصية	السعر المستهدف	احتمالية (الصعود/الهبوط) عن السعر السوقي	مضاعف الربحية	مضاعف القيمة الدفترية
	جنيه	مليون جنيه		جنيه		2023	2022
قطاع الكيماويات							
المالية والصناعية المصرية	102.08	7,428	حيادي	50.77	-50.3%	24.4	4.5
مصر لصناعة الأسمدة "موبكو"	43.12	9,880	شراء	170.64	295.7%	2.1	0.5
أبو قير للاسمدة والكيماويات	58.28	73,542	حيادي	50.00	-14.2%	8.1	4.1
شركة الصناعات الكيماوية - كيما	8.25	9,789	حيادي	6.23	-24.4%	15.0	2.0
قطاع الأغذية							
عبورلاند للصناعات الغذائية	10.11	4,044	حيادي	10.37	2.6%	13.0	4.4
الصناعات الغذائية العربية (دومتي)	11.01	3,112	حيادي	7.05	-36.0%	19.7	3.5
الدلتا للسكر	58.07	8,257	شراء	97.86	68.5%	7.1	4.2
جهينة للصناعات الغذائية	20.57	19,365	حيادي	9.32	-54.7%	44.7	6.7
قطاع الاسمنت							
العربية للأسمنت	9.30	3,522	حيادي	9.49	2.0%	103.0	3.3
مصر بني سويف للأسمنت	39.50	2,963	حيادي	37.82	-4.3%	17.5	1.8
مصر للأسمنت فنا	18.98	1,367	حيادي	22.36	17.8%	9.4	0.9
قطاع تكنولوجيا المعلومات							
إي فاينانس	23.19	41,227	حيادي	16.30	-29.7%	55.2	9.4
قطاعات متنوعة							
شركة حديد عز	85.06	46,210	حيادي	33.20	-61.0%	13.1	غ.م.
النساجون الشرقيون	22.71	15,105	حيادي	12.03	-47.0%	16.1	2.2
المصرية لخدمات النقل - ايجيترانس	3.97	124	تحت المراجعة	تحت المراجعة	تحت المراجعة	9.5	0.5
شركة سييد ميديكال	0.35	388	تحت المراجعة	تحت المراجعة	تحت المراجعة	2.3	0.8

إجراءات الشركات

جدول توزيعات الأسهم المجانية

أسم الشركة	التوزيع	تاريخ نهاية الحق	تاريخ التوزيع
------------	---------	------------------	---------------

لا توجد توزيعات

الكوبونات

أسم الشركة	قيمة التوزيع النقدي	تاريخ نهاية الحق	تاريخ التوزيع
المصرية لمدينة الانتاج الاعلامي	0.50 جنية للسهم	2024-08-05	2024-08-08
زهراء المعادي للاستثمار و التعمير	القسط الثاني 0.10 جنية	2024-05-27	2024-08-29
المصرية الدولية -ايبيكو	القسط الثاني 1 جنية مصري	2024-04-24	2024-08-29

الجمعيات العمومية

التاريخ	اسم الشركة	نوع الجمعية	العنوان
2024-08-11	مصر للاسمنت - قنا	غير عادية	مقر الشركة 22 ش انور المقتي-مشروع طيبة 2000- مدينة نصر-القاهرة
2024-08-14	الدولية للتأجير التمويلي- انكوليس	غير عادية	قاعة اجتماعات المركز الرئيسي للشركة 9 ش عبد المنعم رياض - المهندسين - الجيزة
2024-08-17	مصر لانتاج الاسمدة - موبكو	عادية	مقر الشركة المصرية القابضة للبتروكيماويات -27 ش السلام -منطقة زهرة اللوتس -القاهرة الجديدة او من خلال وسائل الاتصال الحديثة
2024-08-17	فتنس برايم للاندية الصحية	غير عادية	مقر الشركة الاداري 283 ش عبد المنعم رياض - السياحية السادسة -16 اكتوبر

الشركات المكونة لمؤشر إي جي إكس 30 (EGX 30 index)

اسم الشركة	الكود	آخر سعر	نسبة التغير اليومي (%)	التغير من أول العام (%)	كمية التداول	قيمة التداول	أعلى سعر خلال 52 اسوع	أقل سعر خلال 52 أسبوع	الوزن في المؤشر
البنك التجاري الدولي (مصر)	83.00	-0.60	14.25	1,870,053	154,167,360	97.50	50.56	33.38%	83.00
الشرقية - إيسترن كومباني	22.30	-2.87	21.48-	1,719,244	37,808,480	40.00	17.05	6.18%	22.30
فوري لتكنولوجيا البنوك	6.55	-4.38	18.87	7,560,518	50,082,076	9.38	4.15	5.65%	6.55
اي فاينانس للاستثمارات المالية	23.19	-8.01	32.51	2,729,581	64,342,832	27.18	12.40	5.14%	23.19
الفاضة المصرية الكويتية	0.75	-1.19	4.58-	420,999	316,584	0.99	0.71	4.98%	0.75
المجموعه الماليه ميرمس الفاوضه	19.19	-6.62	17.59	7,129,193	138,636,832	23.97	13.87	4.79%	19.19
ابوقير للاسمدة والصناعات	58.28	-3.69	31.28-	1,601,962	93,780,544	108.50	46.60	4.54%	58.28
مجموعه طلعت مصطفى	53.66	-3.35	122.19	1,880,144	101,384,216	91.40	9.07	3.30%	53.66
المصرية للاتصالات	32.91	-3.35	12.59-	477,136	15,568,545	42.66	25.80	3.16%	32.91
السويدى اليكترونيك	46.67	-0.53	60.93	179,752	8,228,960	49.51	18.32	2.85%	46.67
الاسكندرية للزيت المعدنيه	8.80	-3.72	10.75-	3,027,140	26,763,336	12.51	6.55	2.16%	8.80
مصر لإنتاج الأسمدة - موبكو	43.12	-4.64	32.89-	1,653,941	72,378,256	810.00	38.01	2.12%	43.12
الفاضة المصرية الكويتية بالجنيه	31.17	-6.82	22.62-	1,806,223	56,538,952	56.00	27.80	2.10%	31.17
سدى كير للبيروكسيماويات	26.12	-3.97	10.15-	1,447,298	38,149,156	46.99	22.62	1.64%	26.12
الدلتا للسكر	58.07	-4.71	163.95	217,319	12,813,288	99.90	36.12	1.62%	58.07
ايديتا للصناعات الغذائية	28.96	-1.83	7.12-	158,575	4,615,628	49.98	19.00	1.55%	28.96
حديد عز	85.06	-0.53	7.54-	1,459,916	123,819,184	94.90	39.71	1.49%	85.06
ابن سينا فارما	2.77	-6.10	79.27-	10,832,257	30,592,854	4.15	1.78	1.44%	2.77
مدينة مصر للإسكان	3.89	0.00	4.19-	-	31,092,696	5.74	-	101.44%	3.89
مصرف ابو ظبي الاسلامي	37.97	-2.74	11.71	596,185	22,553,376	49.08	19.42	1.41%	37.97
مصر الجديدة للإسكان والتعمير	9.37	-4.97	9.90-	5,270,677	50,102,960	13.95	8.61	1.24%	9.37
يلتون المالية الفاوضه	2.89	-6.47	13.47-	41,428,533	122,119,624	4.17	2.55	1.24%	2.89
جيهينة للصناعات الغذائية	20.57	-3.47	31.27	357,328	7,434,578	24.50	11.50	0.92%	20.57
اوراسكوم كونستراكتيون	260.40	-2.84	171.39	92,346	24,259,992	340.00	111.00	0.91%	260.40
بالم هيلز للتعمير	4.27	-3.39	60.53	21,065,003	90,912,080	54.80	4.21	0.88%	4.27
النساجون الشرقيون للسجاد	22.71	-6.20	34.30	934,221	21,525,274	29.69	14.50	0.87%	22.71
القلعة للاستشارات الماليه - اسهم	2.04	-5.99	24.72-	46,519,012	95,918,840	3.75	1.71	0.84%	2.04
جي بي كورپوريشن	13.42	-3.73	69.87	2,000,864	27,051,636	-	4.60	0.81%	13.42
ايبيكو	37.85	-2.47	99.53	461,072	17,472,334	53.49	25.52	0.81%	37.85
الإسكندرية لتداول الحاويات	44.72	-4.16	7.89-	428,644	19,361,864	72.00	24.70	0.81%	44.72
اوراسكوم للتنمية مصر	12.02	-4.22	8.29	3,289,022	39,933,324	17.00	8.31	0.81%	12.02

* السهم يتداول بالدولار

ملحق الإفصاحات

تعريف التوصيات

تخضع عملية التوصيات لرأي المحلل/المحللين الماليين المسؤولين عن تقييم الشركة محل الدراسة، وتقوم بناءً على مقارنة السعر المستهدف الذي تم التوصل إليه في هذا التقرير بسعر سهم الشركة في السوق وقت صدور هذا التقرير، وتقوم التوصيات على ثلاث مستويات رئيسية موضحة كما في الجدول الآتي:

التوصية	شراء	حيادي	بيع
التعريف	توصية بشراء السهم عند السعر الحالي في السوق	توصية بالحيادية بموقف المستثمر على ما هو عليه	توصية ببيع السهم عند السعر الحالي في السوق
السعر المستهدف مقابل سعر السوق	السعر المستهدف أعلى من السعر في السوق	السعر المستهدف لا يختلف عن السعر السوق	السعر المستهدف أقل من السعر في السوق
نسبة الارتفاع/-الانخفاض "مقابل سعر السوق"	10%+≤	من 10%+ إلى 10%-	10%≥

شهادة المحللين

يشهد المحلل / المحللين الماليين المذكور اسماؤهم في هذا التقرير بأن الآراء الواردة في هذا التقرير حول الأوراق المالية المتضمنة وأي وجهات نظر أو تنبؤات أخرى تم التعبير عنها تعكس بدقة وجه نظره/نظرهم ورؤيتهم عن الشركة محل التقييم، وأنه/انهم لم يحصلوا على تعويض يرتبط، أو سيكون مرتبطاً بشكل مباشر أو غير مباشر بالتوصيات أو الآراء المحددة الواردة في هذا التقرير البحثي. ويشير المحلل/المحللين الوارد اسماؤهم في التقرير أيضاً إلى أنه لا هو/هم أو ذويهم لهم أي مصلحة مباشرة أو غير مباشرة في الأوراق المالية التي هي موضوع هذا التقرير البحثي وقت صدوره.

فريق عمل البحوث بشركة بريميز

عصام عبد العليم	مدير إدارة البحوث	essam.abdelaleem@premiere-securities.com
قسم التحليل المالي		
جهاد أبو هشيمة	محلل استثماري	g.abuhashima@premiere-securities.com
رضوى رمضان	باحث استثماري	radwa-ramdan@premiere-securities.com
قسم التحليل الفني		
مروة محمد	محلل فني أول	marwa.abuelnasr@premiere-securities.com

اخلاء المسؤولية

يستند هذا التقرير إلى المعلومات المتاحة للجمهور. لا يُقصد بهذا التقرير توصية بشراء أو بيع، كما لا يعتبر عرض شراء أو بيع الأوراق المالية المذكورة فيه. لقد تم إعداد المعلومات والآراء الواردة في هذا التقرير من قبل إدارة أبحاث شركة بريميز من مصادر يعتقد أنها موثوق فيها في وقت نشرها. لا تتحمل شركة بريميز أية مسؤولية قانونية أو مسؤولية عن الخسائر أو الأضرار الناتجة عن استخدام هذا المنشور أو محتوياته. يحق لشركة بريميز تغيير الآراء الواردة في هذا التقرير دون إشعار مسبق.

يحتوي هذا التقرير البحثي (بما في ذلك جميع الملاحق) على معلومات يُقصد نقلها فقط إلى المستقبلين المقصودين، إذا لم يكن القارئ أو المتلقي لهذا التقرير البحثي هو المتلقي المقصود، يرجى إخطار بريميز على الفور، ويجب مسح هذا التقرير البحثي دون الاحتفاظ بأي جزء بأي شكل من الأشكال. إن الاستخدام غير المصرح به لهذا التقرير البحثي أو نشره أو توزيعه أو إعادة إنتاجه من قبل أي شخص بخلاف المتلقي المقصود محظور تمامًا.

يؤكد محلل/محللو الأبحاث الذين يغطون الشركة (أو الشركات) المذكورة في هذا التقرير أن وجهات نظرهم حول الشركة (أو الشركات) وأوراقهم المالية تم التعبير عنها بدقة.



مسؤولي الاتصال

البحوث	تليفون: (+202) 37627581	بريد الكتروني: research@premiere-securities.com
خدمة العملاء	تليفون: (+202) 33330700	بريد الكتروني: etrade@premiere-securities.com