التقرير الصباحي – إدارة البحوث – بريمير

الأربعاء، 2025/01/08

احصائيات التداول

مؤشرات السوق المصري

اسم المؤشر	قيمة المؤشر	Δ اليومي		Δ من أول السنة
أي جي اكس 30	29,929.64	0.00%	—	0.64%
أي جي اكس 70	8,336.88	2.14%	▲	0.18%
أي جي اكس 100	11,458.95	-0.76%	▼	2.15%
مؤشر تميز	10,436.91	0.55%	▲	5.55%
مؤشر شريعة 33	3,146.89	-0.98%	▼	1.96%

أعلى 5 أسهم من حيث الارتفاع في السعر

السهم	سعر الاغلاق (ج)	التغير (%)
العربية لاستصلاح الاراضي	64.29	19.99
العربية المتحدة للشحن والتفريغ	0.53	12.77
وادي كوم إمبو	105.00	11.61
فوديكو	92.75	10.76
العامة لاستصلاح الأراضي	56.03	9.86

أعلى 5 أسهم من حيث الإنخفاض في السعر

السهم	سعر الاغلاق (ج)	التغير (%)
مطاحن جنوب القاهرة والجيزة	72.54	-16.04
المهنس للتأمين	25.74	-11.12
بيراميزا	119.00	-8.09
ممفيس للادوية	51.70	-6.85
ليسيكو مصر	30.32	-4.29

أكبر 5 أسهم من حيث قيمة التداول

السهم	ق. التداول (ج)	سعر الإغلاق
هيرمس	393,107,168	20.63
فوري	161,511,856	9.05
بالم هيلز	138,176,800	7.15
مستشفي كليوباترا	104,506,480	8.50
اوراسكوم المالية القابضة	102,970,432	0.42

رسم بياني لمؤشر EGX 30 الرئيسي

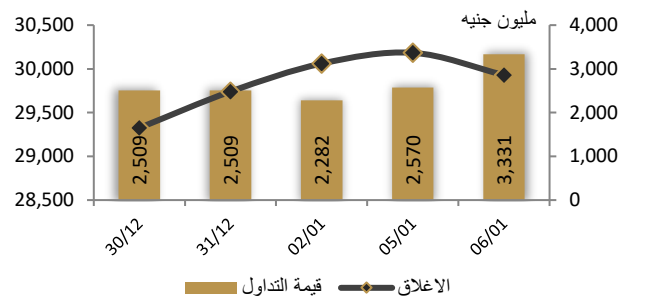

انواع المستثمرين (مليون جنيه)



صافي تعاملات المستثمرين (مليون جنيه)

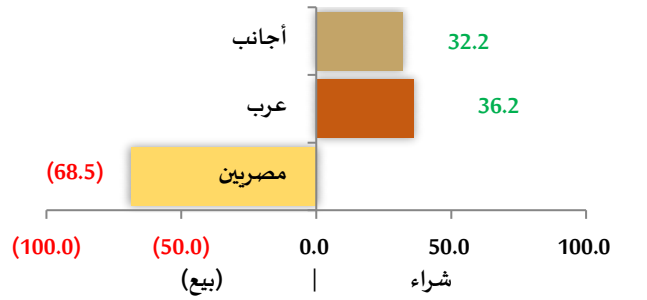

تغيرات الاسهم

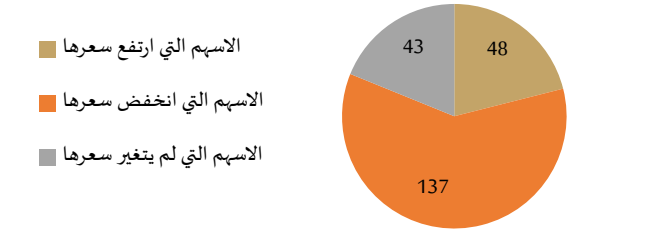

تابع احصائيات التداول

أكبر 5 أسهم من حيث كمية التداول		
السهم	ك. التداول (سهم)	سعر الإغلاق
اوراسكوم المالية القابضة	246,316,978	0.42
العربية للاستثمارات	104,483,528	0.55
اوراسكوم للاستثمار القابضة	101,122,433	0.55
القاهرة للزيوت والصابون	96,495,092	0.25
المصريين للاستثمار	50,056,919	0.24

أكبر خمس قطاعات من حيث قيمة التداول اليومي			
اسم القطاع	قيمة المؤشر	التغير اليومي%	قيمة تداول القطاع (جنيه)
خدمات مالية	1,404.6	-0.8	780,790,493
العقارات	3,101.0	-0.7	537,783,397
رعاية صحية وأدوية	1,270.7	-0.8	368,929,028
موارد أساسية	3,039.5	-0.2	254,413,972
اتصالات وتكنولوجيا واعلام	2,593.1	0.5	253,123,529

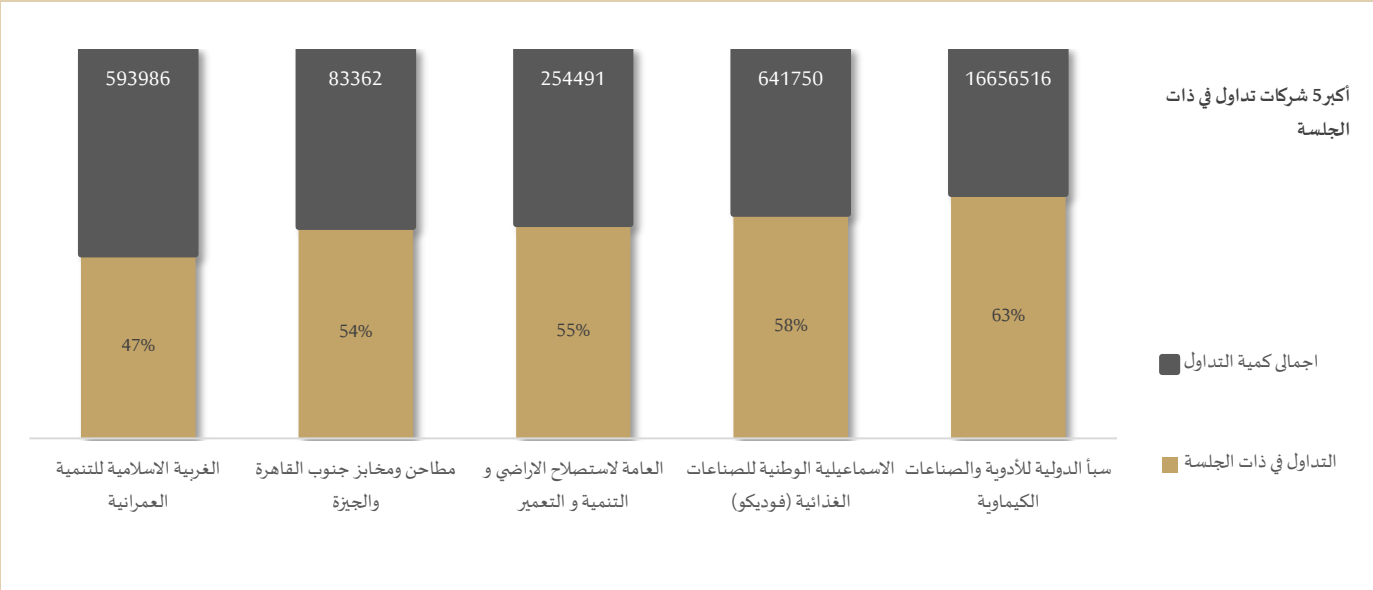

تابع احصائيات التداول

مؤشرات الأسواق العالمية والعربية

المؤشرات العربية	المؤشر	القيمة	التغير (%)
السعودية	TASI	12129.91	%0.35
ابوظبي	ADI	5213.93	%1.07
الكويت	MARKET-IXP	7001.9	%2.87
البحرين	BSEX	1977.39	%0.43-
قطر	GENERAL	10425.11	%1.38-
المغرب	MASI	15529.16	%5.12
تونس	TUN20	9858.69	%0.95-
المؤشرات العالمية	**المؤشر**	**القيمة**	**التغير (%)**
أمريكا	Dow Jones	42,931.54	%0.42-
أمريكا	S&P 500	6,000.70	%1.11-
أمريكا	NASDAQ	19,940.21	%1.89-
لندن	FTSE 100	20,391.17	%0.62+
أمانيا	DAX	8,251.79	%0.05-
اليابان	Nikkei 225	40,126.50	%0.27-
الذهب (دولار)	الأوقية	42,931.54	%0.42-
خام برنت (دولار)	البرميل	6,000.70	%1.11-

أسعار العملات مقابل الجنيه

العملة	شراء	بيع	Δ اليومي بالجنيه
دولار أمريكى	50.607	50.706	-0.039
يورو	52.631	52.745	0.426
جنيه إسترلينى	63.411	63.555	0.511
فرنك سويسرى	56.056	56.190	0.312
100 ين يابانى	32.217	32.287	0.020
ريال سعودى	13.476	13.504	-0.009
دينار كويتى	164.138	164.513	0.028
درهم اماراتى	13.777	13.806	-0.011
اليوان الصينى	6.911	6.925	-0.007

مؤشرات السلع

مؤشرات الطاقة	Energy	الإغلاق	السعر السابق	التغير (%)
النفط الخامUSD/Bbl	Crude OilUSD/Bbl	74.656	73.96	0.9%
برنتUSD/Bbl	BrentUSD/Bbl	77.336	76.51	1.1%
الغاز الطبيعي دولار/مليون وحدة حرارية بريطانية	Natural gasUSD/MMBtu	3.6039	3.354	7.5%
البنزين دولار أمريكي/جالون	GasolineUSD/Gal	2.0286	2.0569	-1.4%
الفحمUSD/T	CoalUSD/T	118.3	124.6	-5.1%
مؤشرات المعادن	**Metals**	**الإغلاق**	**السعر السابق**	**التغير (%)**
الذهبUSD/t.oz	GoldUSD/t.oz	2653	2638.28	0.6%
الفضةUSD/t.oz	SilverUSD/t.oz	30.082	29.608	1.6%
النحاس دولار أمريكي/رطل	CopperUSD/Lbs	4.1621	4.0395	3.0%
ستيلCNY/T	SteelCNY/T	3198	3254	-1.7%
ليثيومCNY/T	LithiumCNY/T	75500	74900	0.8%
البلاتينUSD/t.oz	PlatinumUSD/t.oz	961.9	932.2	3.2%
خام الحديدUSD/T	Iron OreUSD/T	97.84	99.44	-1.6%
الألومنيومUSD/T	AluminumUSD/T	2515	2496	0.8%
اليوريا USD/T	UreaUSD/T	344.25	337	2.2%
مؤشرات الزراعة	**Agriculture**	**الإغلاق**	**السعر السابق**	**التغير (%)**
فول الصويادولار أمريكي/بو	SoybeansUSd/Bu	991.9	981	%1.0
زيت النخيلMYR/T	Palm OilMYR/T	4326	4374	%1.1-
الجبن دولار أمريكي/رطل	CheeseUSd/Lbs	1.9061	1.919	%0.7-
الحليبUSD/CWT	MilkUSD/CWT	20.46	20.45	%0.0
القهوة دولار أمريكي/رطل	CoffeeUSd/Lbs	320.08	319.63	%0.1
السكر دولار أمريكي/رطل	SugarUSd/Lbs	19.5	19.62	%0.6-
الكاكاوUSD/T	CocoaUSD/T	11223	11564	%2.9-
عصير البرتقال دولار أمريكي/رطل	Orange JuiceUSd/Lbs	502.23	505.95	%0.7-

متابعة اسعار الذهب يوميا

اسعار الذهب من البورصة المصرية

العيار	السعر السابق			السعر الحالي			متوسط التغير
	العرض	الطلب	المتوسط	العرض	الطلب	المتوسط	(%)
عيار24	4,330	4,283	4,307	4,300	4,254	4,277	-0.68%

الاسعار المحلية للذهب بالجنيه – شعبة الذهب المصرية

العيار	السعر السابق (دولار)	سعر اليوم (دولار)	التغير%
عيار21	3,755	3,735	-0.53%
عيار24 – (99.9)	4,291	4,269	-0.53%
عيار18	3,219	3,202	-0.53%
عيار14	2,503	2,490	-0.52%
الجنيه الذهب	30,040	29,880	-0.53%

اسعار الذهب عالميا بالدولار – المجلس العالمي للذهب

العيار	السعر السابق (دولار)	سعر اليوم (دولار)	التغير%
سعر الأوقية - 99.9	2,640	2,649	0.36%
سعر الجرام - 99.9	85	85	0.37%

السعر الضمني للدولار من و اقع سعر الذهب المحلي مقابل العالمي

	السعر السابق	سعر اليوم	التغير%
سعر الدولار الضمني	50.56	50.11	-0.90%

** أوقية الذهب تساوي 31.1 جرام*

** الذهب المحلي عيار 24 هو الذهب النقي بنسبة 99.9*

صناديق استثمار ازيموت

اسم الصندوق	العملة	الفئة	كود رويترز	كود بلومبرج	الشراء	الإسترداد	سعر الوثيقة سابقا	سعر الوثيقة اليوم	التغير%
جولد-az	جنيه	المعادن النفيسة	-	-	الإثنين الي الخميس	الإثنين الي الخميس	15.28	15.17	-0.69%
استحقاق - 2027 بالدولار	USD	الدخل الثابت	68687094	TARGT27 EY	مغلق	شهريا	10.43	10.25	-1.77%
استحقاق - 2025 بالجنيه	جنيه	الدخل الثابت	68687095	TARGT25 EY	مغلق	شهريا	12.76	12.80	0.31%
فرص	جنيه	الأسهم	68659742	AZFORAS EY	يوميا	يوميا	29.82	29.97	0.50%
ادخار	جنيه	الدخل الثابت	68659741	AZDKHAR EY	يوميا	يوميا	16.85	16.85	0.04%

أخبارالشركات المقيدة

"بلتون القابضة" تفاوض تحالفًا بنكيًا لاقتراض 500 مليون جنيه

تتفاوض شركة بلتون المالية القابضة مع تحالف بنكي بقيادة بنك المشرق وعدد من البنوك لاقتراض نحو 500 مليون جنيه بخلاف زيادة رأس المال التي تسعى الشركة لإتمامها خلال الفترة المقبلة، بحسب مصادر تحدثت لصحيفة "البورصة". وأضافت المصادر، أن الشركة تستهدف تمويل عدد من التوسعات المرتقبة التي تستهدف تنفيذها قريبًا، موضحة أنها أوشكت على إتمام الإجراءات النهائية مع البنوك للحصول على قيمة القرض. وأكدت أن الشركة بصدد إتمام عدد من الاستحواذات المرتقبة بخلاف الاستحواذ على شركة Baobab SAS الذي سيتم تمويله من خلال قرض مساهم، إلى جانب تمويل توسعات إحدى تابعاتها في الأسواق الخارجية.

ومنذ أيام، اعتمدت الشركة تقرير القيمة العادلة لأسهم الشركة بغرض الاستحواذ على حصة حاكمة في الشركة، وبلغت القيمة العادلة لإجمالي حقول مساهمي الشركة 263 مليون يورو، مشيرة إلى أنها قررت الحصول على قرض مساهم من المساهم الرئيسي لتمويل عملية الاستحواذ. وتتجه شركة "بلتون القابضة" لتعزيز رأسمالها بقيمة ضخمة للمرة الثانية على التوالي خلال أقل من عامين، بهدف دعم النمو وتقوية مركزها السوقي.

وفي نهاية ديسمبر الماضي، وافق مجلس إدارة الشركة على زيادة رأس المال المدفوع بنحو 10.75 مليار جنيه، عبر اكتتاب لقدامى المساهمين في الزيادة كل بحسب نسبة مساهمته، من خلال إصدار 5.4 مليار سهم بقيمة اسمية جنيهين للسهم. وحققت الشركة صافي ربح بلغ 1.2 مليار جنيه خلال الفترة من يناير حتى نهاية سبتمبر 2024، مقابل أرباح بقيمة 85.77 مليون جنيه في الفترة المقارنة من العام الماضي. وارتفع إجمالي إيرادات الشركة خلال الفترة إلى 4.87 مليار جنيه، مقابل إيرادات قدرها 949.82 مليون جنيه في الفترة المقارنة من العام الماضي.المصدر:ايكونومي بلس

تعتزم شركة سيدي كرير للبتروكيماويات "سيدبك" المصرية، إنشاء محطة توليد كهرباء تعمل بالهيدروجين بقدرة تصل نحو 14 ميجاواط

خلال العام الجاري 2025. وكشف مصادر لمنصة "العربية"، أن شركة "قرة إنرجي" المصرية المتخصصة في مجالات كفاءة الطاقة، تتفاوض حاليًا لإنشاء محطة توليد الطاقة الجديدة باستثمارات تقارب 16 مليون دولار. وقالت المصادر إن المحطة سيتم تغذيتها بالهيدروجين بدلًا من الغاز الطبيعي، مضيفًة أن الهيدروجين يتم إنتاجه كمنتج جانبي من خلال مصنع سيدي كرير، وسيجري الاعتماد عليه لخفض قيمة استهلاك الوقود اللازم لتوليد الطاقة بمجمع سيدي كرير.

بحسب المصادر تُنفذ "سيدي كرير" حاليا محطة كهرباء بقدرة نحو 14 ميغاواط، تضم توربينًا غازيًا ومولد بخاريا بقدرة تصل إلى 50 طنًا في الساعة، ومن المقرر دخول المحطة إلى مرحلة التشغيل منتصف العام الجاري. وبانتهاء تنفيذ المحطة الحالية سيجري البدء في الإجراءات التنفيذية للمشروع الجديد قبل نهاية 2025 ، مضيفة أن الشركة تتوسع بمجالات كفاءة الطاقة وخفض الانبعاثات الكربونية تماشيًا مع رؤى قطاع البترول والغاز والبتروكيماويات الخاصة بتطورات الأنشطة الصناعية. المصدر:ايكونومي بلس

تقدم بنك القاهرة بطلب للهيئة العامة للرقابة المالية من أجل تجديد قيده المؤقت في البورصة المصرية لمدة 6 أشهر

بهدف طرح أسهمه في سوق المال، وذلك بعد انتهاء فترة القيد في 31 ديسمبر الماضي، غير إن الهيئة لم ترد حتى الآن على طلب البنك.المصدر:جريدة البورصة

تستعد شركة مباشر كابيتال هولدنج للاستثمارات المالية لإطلاق صندوق "ذهب مباشر" للتداول في الذهب قبل نهاية الربع الأول من العام الجاري

ليكون ثالث الصناديق الاستثمارية التي تطرحها الشركة، على أن يعقبه العمل على إطلاق الصندوق الرابع "دولار مباشر" قبل نهاية النصف الأول من 2025، وفق ما ذكره إيهاب رشاد نائب الرئيس التنفيذي للشركة.المصدر:اموال الغد

نظرة على اخبار الاقتصاد والسوق

انخفض فائض صافي الأصول الأجنبية لدى القطاع المصرفي المصري إلى 5.96 مليار دولار في نوفمبر الماضي

من 9.2 مليار دولار في أكتوبر، بانخفاض حاد قدره 35.2% على أساس شهري، وفق حسابات إنتربرايز التي استندت إلى بيانات البنك المركزي المصري. ويعد هذا الانخفاض الشهري الثاني على التوالي مع زيادة الضغوط على موارد البلاد من النقد الأجنبي.

البنوك التجارية تقود التراجع: يعزو هذا الانخفاض إلى اتساع عجز صافي الأصول الأجنبية لدى البنوك التجارية خلال نوفمبر إلى 5.84 مليار دولار، من 1.4 مليار دولار فقط في أكتوبر. وفي الوقت نفسه، انخفضت الالتزامات الأجنبية لدى كلا من البنوك التجارية والبنك المركزي المصري إلى 61.07 مليار دولار بنهاية نوفمبر، من 63.16 مليار دولار في أكتوبر.

لكن، صافي أصول البنك المركزي خفف من حدة الانخفاض: بالإضافة إلى الانخفاض في التزاماته، سجل البنك المركزي زيادة طفيفة في أصوله الأجنبية في نوفمبر، والتي ارتفعت إلى 45.44 مليار دولار من 44.84 مليار دولار في أكتوبر. وساعدت هذه الزيادة في صافي الأصول الأجنبية لدى البنك المركزي بنحو 1.2 مليار دولار إلى 11.8 مليار دولار في دعم المركز العام لصافي الأصول الأجنبية لدى القطاع المصرفي خلال الشهر.

هل علينا أن نقلق؟ يمثل رقم صافي الأصول الأجنبية في نوفمبر انخفاضا بنسبة 58% مقارنة بالذروة التي بلغها في مايو 2024 عندما سجل 14.3 مليار دولار. وفي الوقت نفسه، شهد شهر نوفمبر تسجيل البنوك التجارية عجزا في صافي الأصول الأجنبية للشهر الرابع على التوالي.

كانت ذروة مايو هي المرة الأولى التي يسجل فيها صافي الأصول الأجنبية فائضا منذ أكثر من عامين، بفضل الشريحة الثانية والأخيرة من صفقة رأس الحكمة، وعودة تدفقات النقد الأجنبي إلى النظام المصرفي، من خلال تحويلات المصريين بالخارج وانتعاش استثمارات الأجانب في أدوات الدين الحكومية بعد التعويم ورفع أسعار الفائدة في مارس. وقبل ذلك، كان صافي الأصول الأجنبية للبلاد يسجل عجزا منذ فبراير 2022، عندما أدى الغزو الروسي لأوكرانيا إلى خروج تدفقات بنحو 20 مليار دولار.المصدر:انتربرايز

ارتفع احتياطي النقد الأجنبي إلى 47.1 مليار دولار بنهاية ديسمبر 2024

بزيادة قدرها 157 مليون دولار عن الرقم المسجل في نوفمبر والبالغ نحو 47 مليار دولار، وفقا لبيانات البنك المركزي المصري. وواصلت الاحتياطيات الأجنبية بذلك الارتفاع على مدار 28 شهرا متتاليا.

وفقا لبيانات البنك المركزي المصري:

ارتفعت قيمة العملات الأجنبية المدرجة في الاحتياطي النقدي بمقدار 296 مليون دولار في ديسمبر لتصل إلى 36.4 مليار دولار، من 36.1 مليار دولار في نوفمبر.

انخفضت احتياطيات الذهب بمقدار 133 مليون دولار إلى 10.6 مليار دولار في ديسمبر، من 10.8 مليار دولار في نوفمبر.

انخفضت حقوق السحب الخاصة بمقدار 6 ملايين دولار لتصل إلى 31 مليون دولار، من 37 مليون دولار في نوفمبر.

ارتفع احتياطي البلاد من النقد الأجنبي بنحو 11.8 مليار دولار في الأشهر العشرة التي تلت إعلان الحكومة عن اتفاقية رأس الحكمة البالغة قيمتها 35 مليار دولار، والتي أعقبها تعويم الجنيه خلال مارس الماضي، والذي ساعد النظام المصرفي على جذب السيولة الأجنبية مرة أخرى، ومهد الطريق لتلقي المزيد من التمويلات الدولية. وفي فبراير — الشهر الذي سبق التعويم مباشرة — بلغت الاحتياطيات الأجنبية نحو 35.3 مليار دولار.المصدر:انتربرايز

نظرة على الاخبار العالمية

اليورو يتجه نحو التعادل مع الدولار

يتجه اليورو بشكل متأرجح نحو التعادل مع الدولار، وفقا لتقرير نشرته بلومبرج نقلا عن العديد من المحللين الذين يحذرون من أن العملة الأوروبية قد تنخفض لأكثر من ذلك بعد تنصيب الرئيس الأمريكي المنتخب دونالد ترامب هذا الشهر. "نحن لسنا بعيدين عن ذلك وقد يحدث ذلك بسرعة كبيرة" حسبما قال وقال جيفري يو كبير الاستراتيجيين في بنك أوف نيويورك ميلون، مضيفا أن "التعادل أمر لا مفر منه".

الوضع الحالي: انخفض اليورو بأكثر من 7% منذ سبتمبر 2024، إذ هبط مؤخرا إلى أدنى مستوى له منذ أكثر من عامين عند 1.0226 دولار. "لا يمكن أن تكون المعنويات أسوأ من ذلك"، حسبما قال أنتوني فوستر كبير التداولات الفورية للعملات الأجنبية لمجموعة العشرة في نومورا. وتشير بلومبرج إلى أن اليورو قد وصل إلى التعادل مع الدولار مرات قليلة خلال فترة الـ 25 عاما، وكان آخرها في عام 2022 بعد أن شنت روسيا الحرب على أوكرانيا.

تشير تعاملات أسواق الخيارات إلى احتمالية بنسبة 40% أن يصل اليورو إلى التعادل مع الدولار خلال الربع الأول من العام الحالي، مع ارتفاع العقود التي تستهدف التعادل خلال الأسبوع الماضي. كما يتوقع بنك جيه بي مورجان أيضا أن يتحقق هذا التعادل خلال هذا الربع، إذ تتوقع مؤسسة ويلز فارجو أن يحدث التعادل خلال الربع الثاني. ويتوقع محللون آخرون أن يحدث ذلك هذا الشهر.

الأسباب: يشير محللون في مؤسسات بما في ذلك بنك أوف نيويورك ميلون وميزوهو إلى تفاقم الضغوط على أوروبا التي قد تجد نفسها عالقة في وسط حرب تجارية بعد عودة ترامب إلى البيت الأبيض. وأوضحت بلومبرج أن ضعف النمو الاقتصادي، والتخفيضات الكبيرة في أسعار الفائدة من جانب البنك المركزي الأوروبي مقارنة بالنهج الأبطأ من جانب الاحتياطي الفيدرالي، وعدم الاستقرار السياسي يساهم أيضا في التوقعات الهبوطية لليورو.

يرتبط انخفاض قيمة اليورو أيضا بقوة الدولار، والذي واصل الارتفاع على مدار الأسابيع القليلة الماضية منذ إعادة انتخاب ترامب. ومن المرجح أن يكون ارتفاع الدولار ناجما إلى حد كبير عن خطط ترامب لفرض رسوم جمركية واسعة النطاق على الواردات من عدة دول (بما في ذلك كندا والمكسيك والصين)، على الرغم من أن مواصلة ارتفاع العملة الأمريكية سيتوقف على تنفيذ ترامب لتعهداته خلال حملته الانتخابية.المصدر:بلومبرج

إجراءات الشركات

التعاملات الداخلية لجلسة تداول يوم 5 يناير 2025

اسم الشركة	الوظيفة	الصفقة	الكمية	الاغلاق (جنيه)
المجموعة المتكاملة للأعمال الهندسية	مساهم رئيسى	شراء	1464848	0.2
بى أى دى البدر للإستثمار والتنمية	مجلس الإدارة	شراء	5000	1.54
مينا للإستثمار السياحى والعقارى	مساهم رئيسى	بيع	325000	4.3
مينا للإستثمار السياحى والعقارى	مساهم رئيسى	شراء	325000	4.3
فورى	مجموعة مرتبطة	شراء	616091	8.81
فورى	إدارة الشركة	بيع	100000	8.81
الشركة العربية لإدارة وتطوير الأصول	مجموعة مرتبطة	شراء	24421834	0.98
مستشفى النزهة الدولى	مساهم رئيسى	بيع	4700	9.1
النعيم القابضة للإستثمارات	مجلس الإدارة	شراء	25000	0.138
بالم هيلز للتعمير	مجلس الإدارة	بيع	503660	7.06
بالم هيلز للتعمير	إدارة الشركة	بيع	10000	7.06
مينا للإستثمار السياحى والعقارى	مساهم رئيسى	شراء	215000	4.3
مينا للإستثمار السياحى والعقارى	مجموعة مرتبطة	شراء	110000	4.3
مينا للإستثمار السياحى والعقارى	مجموعة مرتبطة	بيع	110000	4.3
المهندس للتأمين	مجلس الإدارة	بيع	99505	28.96
تعليم لخدمات الإدارة	مجلس الإدارة	بيع	8922	10.15
الأسكندرية للأدوية والصناعات الكيماوية	مجموعة مرتبطة	شراء	87	318.67
المشروعات الصناعية والهندسية	مجموعة مرتبطة	بيع	2000000	0.267
أطلس للإستثمار والصناعات الغذائية	مجموعة مرتبطة	شراء	1500000	1.19
الإسماعيلية الوطنية للصناعات الغذائية	مجموعة مرتبطة	بيع	1000	83.74
مينا للإستثمار السياحى والعقارى	مجموعة مرتبطة	شراء	3250000	4.3

جدول توزيعات الاسهم المجانية

أسم الشركة	التوزيع	تاريخ نهاية الحق	تاريخ التوزيع
بنك قناة السويس	**0.3 سهم مجانى لكل سهم أصلى**	202-01-14	2025-01-15

الكوبونات

أسم الشركة	قيمة التوزيع النقدي	تاريخ نهاية الحق	تاريخ التوزيع
العربية للإسمنت	1.585 جنيه للسهم	2025-01-06	2025-01-12
أوراسكوم كونستراكشون بى ال سى	11.200068 جنيه للسهم	2025-01-08	2025-01-15
العامة للصوامع	القسط الثاني 2.00 جنيه للسهم	2024-12-16	2025-01-16
المهندس للتأمين	القسط الأول 0.1785714285 جنيه	2025-01-15	2025-01-20
الدلتا للسكر	القسط الثاني 2.50 جنيه للسهم	2024-12-23	2025-01-22
الدلتا للتأمين	القسط الثانى قيمته 1 جنيه	2024-01-27	2025-01-23
المهندس للتأمين	القسط الثانى 0.2142857 جنيه	2025-01-15	2025-04-24

الجمعيات العمومية

التاريخ	اسم الشركة	نوع الجمعية	العنوان
2025-01-09	شارم دريمز للإستثمار السياحى	عادية	فندق شارم دريمز – مدينة شرم الشيخ
2025-01-11	فتنس برايم للإندية الصحية	عادية	المنطقة الثالثة – الحى الأول فيرست – مول البنيان – التجمع الخامس
2025-01-11	الدولية للمحاصيل الزراعية	غير عادية	مقر الشركة – 79 شارع الجيش – المنصورة أو من خلال وسائل الإتصال
2025-01-14	الشرق الأوسط لصناعة الزجاج	غير عادية	إستخدام وسائل الإتصال الحديثة
2025-01-14	الدولية للمحاصيل الزراعية	غير عادية	مقر الشركة – 79 شارع الجيش – المنصورة أو من خلال وسائل الإتصال
2025-01-15	فرتيكا للصناعة والتجارة	عادية/غير عادية	جمعية سيدات مصر – 20 شارع ابو بكر الصديق – مصر الجديدة
2025-01-15	العربية لإدارة وتطوير الأصول	عادية	مقر الشركة – 28 شارع طلعت حرب – القاهرة
2025-01-16	مينا فارم للأدوية والصناعات الكيماوية	غير عادية	القطعة 15-16-4 المنطقة الصناعية -مدينة العاشر من رمضان- الشرقية
2025-01-18	حديد عز	غير عادية	المبنى الإدارى – مصنع مدينة السادات – محافظة المنوفية
2025-01-19	مصر للأسواق الحرة	غير عادية	17 ش الجمهورية – عابدين – القاهرة بإستخدام وسائل الإتصال
2025-01-21	أوراسكوم المالية القابضة	غير العادية	وسائل الإتصال الحديثة بإستخدام تقنية الكونفرانس كول
2025-01-28	حديد عز	غير عادية	المبنى الإدارى – مصنع مدينة السادات – محافظة المنوفية
2025-01-28	الزيوت المستخلصة ومنتجاتها	عادية/غير عادية	نادى ضباط الحرس الجمهورى - أول شارع الطيران - عمارة رقم 1 -عمارات العبور

اخلاء المسؤولية

يستند هذا التقرير إلى المعلومات المتاحة للجمهور. لا يُقصد بهذا التقرير توصية بشراء أو بيع، كما لا يعتبر عرض شراء أو بيع الأوراق المالية المذكورة فيه. لقد تم إعداد المعلومات والآراء الواردة في هذا التقرير من قبل إدارة أبحاث شركة بريمير من مصادر يعتقد أنها موثوق فيها في وقت نشرها. لا تتحمل شركة بريمير أية مسؤولية قانونية أو مسؤولية عن الخسائر أو الأضرار الناتجة عن استخدام هذا المنشور أو محتوياته. يحق لشركة بريمير تغيير الآراء الواردة في هذا التقرير دون إشعار مسبق.

يحتوي هذا التقرير البحثي (بما في ذلك جميع الملاحق) على معلومات يُقصد نقلها فقط إلى المستقبلين المقصودين، إذا لم يكن القارئ أو المتلقي لهذا التقرير البحثي هو المتلقي المقصود، يرجى إخطار بريمير على الفور، ويجب مسح هذا التقرير البحثي دون الاحتفاظ بأي جزء بأي شكل من الأشكال. إن الاستخدام غير المصرح به لهذا التقرير البحثي أو نشره أو توزيعه أو إعادة إنتاجه من قبل أي شخص بخلاف المتلقي المقصود محظور تمامًا.

يؤكد محلل/محللو الأبحاث الذين يغطون الشركة (أو الشركات) المذكورة في هذا التقرير أن وجهات نظرهم حول الشركة (أو الشركات) وأوراقهم المالية تم التعبير عنها بدقة.

مسؤولي الاتصال

البحوث	تليفون: 37627581 (202+)	بريد الكتروني: research@premiere-securities.com
خدمة العملاء	تليفون: (+202) 33330700	بريد الكتروني: etrade@premiere-securities.com

فريق عمل البحوث بشركة بريمير

عصام عبد العليم	مدير إدارة البحوث	بريد الكتروني: essam.abdelaleem@premiere-securities.com

قسم التحليل المالي

جهاد أبو هشيمة	محلل استثماري	بريد الكتروني:g.abuhashima@premiere-securities.com
ريهام عصام الدين	محلل استثماري	بريد الكتروني:rehamessam@premiere-securities.com