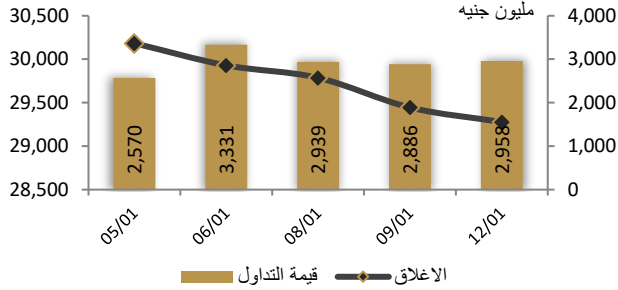


احصائيات التداول

رسم بياني لمؤشر EGX 30 الرئيسي

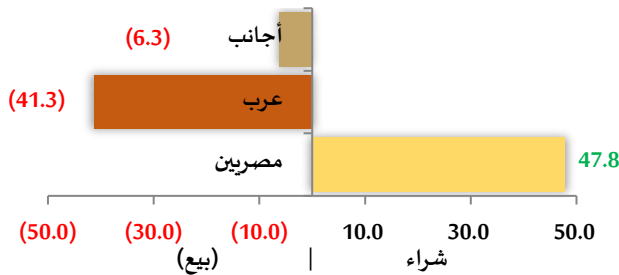


الإغلاق - قيمة التداول

انواع المستثمرين (مليون جنيه)

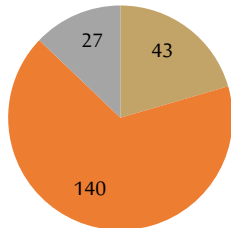
مليون جنيه	الزيادة/التغير	النوع
37.7	(43.4)	البنوك
5.7	(62.7)	البنوك
459.1	(449.7)	مؤسسات
2.6	(3.2)	البنوك
94.2	(78.5)	البنوك
2,375.4	(2,337.0)	افراد

صافي تعاملات المستثمرين (مليون جنيه)



تغيرات الأسهم

- الاسهم التي ارتفع سعرها
- الاسهم التي انخفض سعرها
- الاسهم التي لم يتغير سعرها



مؤشرات السوق المصري

اسم المؤشر	قيمة المؤشر	Δ اليومي	Δ من أول السنة
أي جي اكس 30	29,277.45	0.00%	-1.56%
أي جي اكس 70	8,153.72	-1.80%	0.18%
أي جي اكس 100	11,223.18	-1.35%	0.05%
مؤشر تميز	10,141.33	-2.12%	2.56%
مؤشر شريعة 33	3,085.26	-0.39%	-0.04%

أعلى 5 أسهم من حيث الارتفاع في السعر

السهم	سعر الإغلاق (ج)	التغير (%)
المصرية للدواجن	5.96	19.92
روبكس	9.98	9.79
المؤشر	3.51	9.01
عبور لاند للصناعات الغذائية	19.25	7.06
كيما	8.35	6.10

أعلى 5 أسهم من حيث الإنخفاض في السعر

السهم	سعر الإغلاق (ج)	التغير (%)
الفاخرة الوطنية للاستثمار والاوراق المالية	25.50	14.86-
فوديكو	105.96	11.35-
اكتوبر فارما	100.00	8.37-
إبن سينا فارما	6.62	7.41-
مطاحن مصر الوسطي	53.99	7.19-

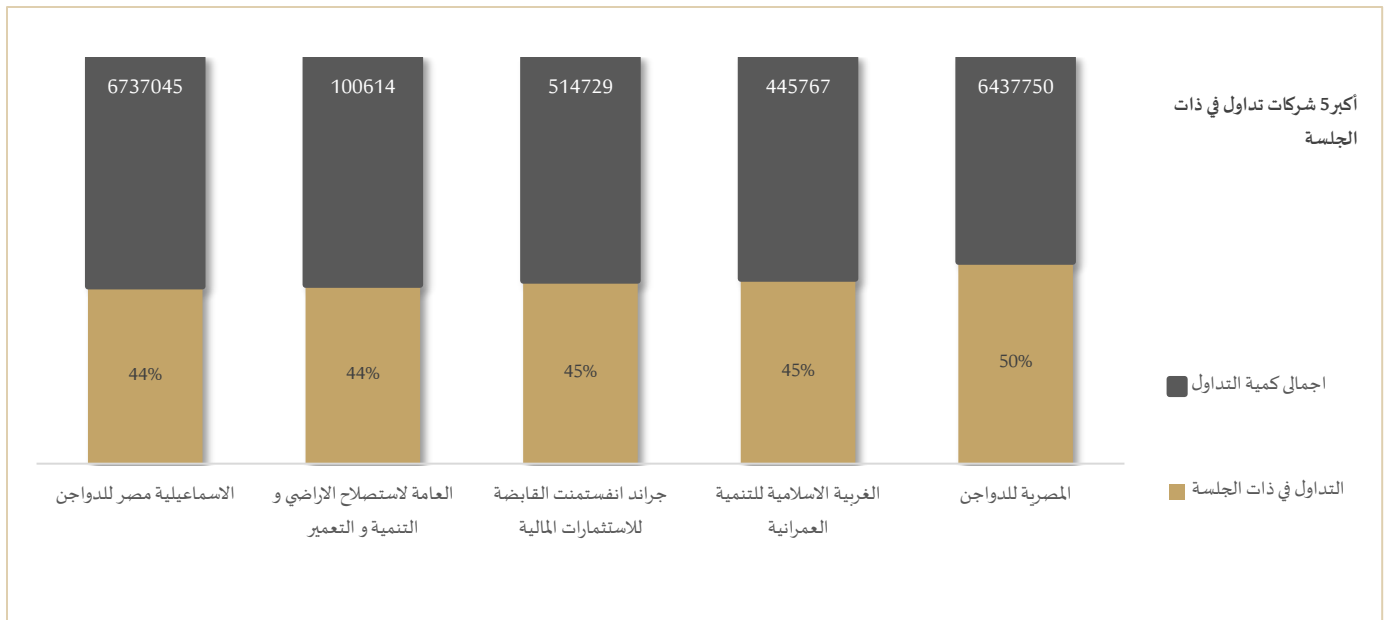
أكبر 5 أسهم من حيث قيمة التداول

السهم	ق. التداول (ج)	سعر الإغلاق
البنك التجاري الدولي	144,692,816	76.26
حديد عز	125,596,848	117.98
سيدي كرير للبتروكيماويات	115,883,272	20.38
اوراسكوم للتنمية مصر	91,104,032	18.30
بالم هيلز	79,758,200	6.83

تابع احصائيات التداول

أكبر خمس قطاعات من حيث قيمة التداول اليومي			
اسم القطاع	قيمة المؤشر	التغير اليومي %	قيمة تداول القطاع (جنيه)
العقارات	2,981.4	-1.6	563,481,197
موارد أساسية	3,136.6	2.2	508,371,166
خدمات مالية	1,383.6	-1.5	356,415,529
أغذية و مشروبات وتبغ	2,109.3	0.7	346,957,936
البنوك	2,562.3	-0.5	205,457,565

أكبر 5 أسهم من حيث كمية التداول		
السهم	ك. التداول (سهم)	سعر الإغلاق
اوراسكوم للاستثمار القابضة	63,106,770	0.52
ليفنت سلاب مصر	61,247,436	0.36
المصريين للاستثمار	59,602,668	0.23
نهر الخير للتنمية والأستثمار	45,504,119	0.56
اوراسكوم المالية القابضة	44,112,343	0.43



تابع احصائيات التداول

مؤشرات السلع				
التغير (%)	السعر السابق	الإغلاق	Energy	مؤشرات الطاقة
1.7%	76.57	77.844	Crude OilUSD/Bbl	النفط الخام USD/Bbl
1.6%	79.76	81.045	BrentUSD/Bbl	برنت USD/Bbl
3.2%	3.989	4.1149	Natural gasUSD/MMBtu	الغاز الطبيعي دولار/مليون وحدة حرارية بريطانية
1.4%	2.0734	2.1017	GasolineUSD/Gal	البنزين دولار أمريكي/جالون
-1.9%	115.75	113.5	CoalUSD/T	الفحم USD/T
التغير (%)	السعر السابق	الإغلاق	Metals	مؤشرات المعادن
0.1%	2685.61	2688.34	GoldUSD/t.oz	الذهب USD/t.oz
-0.4%	30.375	30.265	SilverUSD/t.oz	الفضة USD/t.oz
-0.9%	4.314	4.2733	CopperUSD/Lbs	النحاس دولار أمريكي/رطل
0.0%	3138	3138	SteelCNY/T	ستيل CNY/T
0.3%	75700	75950	LithiumCNY/T	ليثيوم CNY/T
0.0%	977.1	977.2	PlatinumUSD/t.oz	البلاتين USD/t.oz
0.0%	98.09	98.09	Iron OreUSD/T	خام الحديد USD/T
0.1%	2571.5	2574	AluminumUSD/T	الألومنيوم USD/T
0.0%	350.5	350.5	UreaUSD/T	اليوريا USD/T
0.0%	8400	8400	PolyethyleneCNY/T	البولي إيثيلين CNY/T
0.0%	7280	7280	PolypropyleneCNY/T	مادة البولي بروبيلين CNY/T
التغير (%)	السعر السابق	الإغلاق	Agriculture	مؤشرات الزراعة
-0.1%	1014.5	1013.6	SoybeansUSD/Bu	فول الصويا دولار أمريكي/بو
2.7%	4393	4510	Palm OilMYR/T	زيت النخيل MYR/T
-0.1%	1.87	1.869	CheeseUSD/Lbs	الجبن دولار أمريكي/رطل
0.0%	20.19	20.19	MilkUSD/CWT	الحليب USD/CWT
0.0%	324.93	324.93	CoffeeUSD/Lbs	القهوة دولار أمريكي/رطل
0.0%	19.21	19.21	SugarUSD/Lbs	السكر دولار أمريكي/رطل
0.2%	10562.51	10580.02	CocoaUSD/T	الكاكاو USD/T
-1.6%	494.4	486.58	Orange JuiceUSD/Lbs	عصير البرتقال دولار أمريكي/رطل
0.7%	530.5	534.2	WheatUSD/Bu	القمح دولار أمريكي/بو

مؤشرات الأسواق العالمية والعربية			
التغير (%)	القيمة	المؤشر	المؤشرات العربية
%0.34	12166.28	TASI	السعودية
%0.00	5228.32	ADI	ابوظبي
%0.00	7097.87	MARKET-IXP	الكويت
%0.00	1973.48	BSEX	البحرين
%0.54-	10386.85	GENERAL	قطر
%0.00	15875.76	MASI	المغرب
%0.00	9924.49	TUN20	تونس
التغير (%)	القيمة	المؤشر	المؤشرات العالمية
%1.63-	42,540.29	Dow Jones	أمريكا
%1.54-	5,890.40	S&P 500	أمريكا
%1.63-	19,315.11	NASDAQ	أمريكا
%0.50-	20,400.52	FTSE 100	لندن
%0.86-	8,326.32	DAX	ألمانيا
%1.05-	39,591.46	Nikkei 225	اليابان
%1.63-	42,540.29	الأوقية	الذهب (دولار)
%1.54-	5,890.40	البرميل	خام برنت (دولار)
أسعار العملات مقابل الجنيه المصري			
العملة	شراء	بيع	Δ اليومي بالجنيه
دولار أمريكي	50.518	50.618	-0.002
يورو	51.750	51.868	-0.278
جنيه إسترليني	61.652	61.819	-0.387
فرنك سويسري	55.120	55.235	-0.296
100 ين ياباني	32.030	32.100	0.001
ريال سعودي	13.455	13.483	-0.002
دينار كويتي	163.620	163.997	-0.190
درهم اماراتي	13.753	13.781	-0.001
اليوان الصيني	6.889	6.903	-0.001

متابعة اسعار الذهب يوميا

اسعار الذهب من البورصة المصرية

متوسط التغير (%)	السعر الحالي			السعر السابق			العيار
	المتوسط	الطلب	العرض	المتوسط	الطلب	العرض	
0.81%	4,352	4,326	4,377	4,316	4,293	4,340	عيار 24

الاسعار المحلية للذهب بالجنيه - شعبة الذهب المصرية

التغير %	سعر اليوم (دولار)	السعر السابق (دولار)	العيار
0.00%	3,790	3,790	عيار 21
0.00%	4,331	4,331	عيار 24 - (99.9)
0.00%	3,249	3,249	عيار 18
0.00%	2,527	2,527	عيار 14
0.00%	30,320	30,320	الجنيه الذهب

اسعار الذهب عالميا بالدولار - المجلس العالمي للذهب

التغير %	سعر اليوم (دولار)	السعر السابق (دولار)	العيار
-0.04%	2,688	2,689	سعر الأوقية - 99.9
-0.05%	86	86	سعر الجرام - 99.9

السعر الضمني للدولار من واقع سعر الذهب المحلي مقابل العالمي

التغير %	سعر اليوم	السعر السابق	العيار
0.05%	50.11	50.09	سعر الدولار الضمني

* أوقية الذهب تساوي 31.1 جرام

* الذهب المحلي عيار 24 هو الذهب النقي بنسبة 99.9

صناديق استثمار زيموت

اسم الصندوق	العملة	الفئة	كود رويترز	كود بلومبرج	الشراء	الإسترداد	سعر الوثيقة سابقا	سعر الوثيقة اليوم	التغير %
جولد-az	جنيه	المعادن النفيسة	-	-	الإثنين الي الخميس	الإثنين الي الخميس	15.29	15.42	0.83%
استحقاق - 2027 بالدولار	USD	الدخل الثابت	68687094	TARGET27 EY	مغلق	شهريا	10.25	10.25	0.00%
استحقاق - 2025 بالجنيه	جنيه	الدخل الثابت	68687095	TARGET25 EY	مغلق	شهريا	12.80	12.80	0.00%
فرص	جنيه	الأسهم	68659742	AZFORAS EY	يومية	يومية	29.38	29.38	0.00%
ادخار	جنيه	الدخل الثابت	68659741	AZDKHAR EY	يومية	يومية	16.89	16.89	0.00%

أرلا فودز تتلقى موافقة الرقابة المالية على تقديم الموعد النهائي لتقديم عرض الاستحواذ على دومتى حتى مارس

وافقت الهيئة العامة للرقابة المالية على طلب شركة أرلا فودز الدنماركية بمد مهلة لتقديم عرض شراء شركة الصناعات الغذائية العربية (دومتى) المدرجة في البورصة المصرية لمدة 60 يوم عمل اعتباراً من 9 يناير الجاري، بحسب بيان (بي دي إف) من الهيئة. كانت أرلا فودز أبدت رغبتها في أكتوبر الماضي في الاستحواذ على ما يصل إلى 100% من أسهم دومتى مقابل نحو 8.9 مليار جنيه، مع خطط لشطب الشركة من البورصة المصرية بعد إتمام الصفقة. المصدر: انتربرايز

ناس الإماراتية تخطط لرفع حصتها في إيجيفرت

تعززت شركة ناس للاستثمارات القابضة المحدودة، ومقرها الإمارات، تقديم عرض إلزامي لشراء حصة إضافية قدرها 57.5% — تمثل 5.5 مليون سهم — في شركة سمد مصر (إيجيفرت) المدرجة بالبورصة المصرية، وفق ما أعلنته الهيئة العامة للرقابة المالية في بيان (بي دي إف) أمس. حال قبول العرض، ستمتلك شركة ناس حصة مسيطرة تبلغ 90% في شركة الأسمدة. تقدر قيمة الصفقة بنحو 522.5 مليون جنيه، إذ عرضت شركة ناس شراء أسهم إيجيفرت بسعر 95 جنها للسهم الواحد، ما يصل بتقييم الشركة إلى نحو 912 مليون جنيه. يقتررب سعر العرض من سعر سهم الشركة البالغ 95.6 جنيه بنهاية تداولات الأسبوع الماضي، ولكنه أدنى بنسبة 4.6% عن سعر السهم البالغ 99.56 جنيه عند إغلاق البورصة المصرية أمس، إذ ارتفع سهم الشركة بنسبة 4.7% عقب الإعلان عن الخبر.

عملية الاستحواذ تضمن استمرار إدراج أسهم إيجيفرت في البورصة المصرية. انضمت شركة ناس كمساهم في شركة إيجيفرت منذ ما يزيد قليلاً عن شهرين فقط، بعد أن استحوذت في أكتوبر الماضي على حصة قدرها 32.5%، وذلك بشراء 3.1 مليون سهم مملوكة لشركة ميدفيرت مصر للاستثمار بسعر 60 جنها للسهم الواحد، في صفقة بلغت قيمتها نحو 186.6 مليون جنيه.

الخطوة التالية: سيكون أمام شركة ناس للاستثمارات 60 يوماً لتقديم عرضها، وفق لوائح الهيئة العامة للرقابة المالية. يبدو أن عام 2025 سيشهد بالفعل اهتماماً متزايداً من جانب المستثمرين بصناعة الأسمدة في مصر، إذ أعلنت شركة آسيا بوتاس الصينية للاستثمار في الأسمدة عن خططها لإنشاء مجمع صناعي للأسمدة الفوسفاتية بصعيد مصر، بتكلفة استثمارية تتراوح بين 7 و10 مليارات دولار، وستصل تكلفة المرحلة الأولى وحدها إلى 1.6 مليار دولار. المصدر: انتربرايز

تعززت شركة إيديتا استغلال شبكة التوزيع لديها لتوزيع منتجات العلامة التجارية "Raw" من شرائح البطاطس كاتيل لشركة بريزما فودز، وذلك بموجب اتفاقية توزيع للغير أبرمتها مع الأخيرة

حسبما قالت الشركة المدرجة بالبورصة المصرية في بيان (بي دي إف). وستقوم شركة إيديتا للتجارة والتوزيع التابعة للشركة بإدارة توزيع المنتجات من فئة شرائح كاتيل على مستوى مصر، لتمثل أول اتفاقية توزيع للغير تبرمها إيديتا.

خطوة ذكية: تمتلك إيديتا بالفعل أسطولاً مكوناً من 1200 شاحنة و25 فرع توزيع تقوم بالتوصيل إلى 60 ألف عميل تجزئة في أنحاء البلاد. وترى إيديتا أيضاً أن بإمكانها ضمان "التوزيع الفعال والمستهدف للمنتجات" من خلال "مرافق التخزين المتطورة وقاعدة البيانات التي توفر رؤى واضحة حول أنشطة عملاء البيع بالتجزئة في جميع أنحاء مصر".

ما قالوه: "إن الاتفاقية تبرز الدور الفعال للشركة في توفير فرص نمو واعدة للعلامات التجارية التي تتطلع إلى توسيع نطاق وجودها في جميع محافظات مصر. الاتفاقية ستسهم في تحقيق أهداف شركة بريزما فودز لتوسيع انتشار منتجاتها المبتكرة من العلامة التجارية Raw، وهو ما يتماشى مع أهدافنا لمواصلة التوسع في قطاع الوجبات الخفيفة وخلق قيمة مضافة في هذا القطاع الحيوي دائم التطور"، حسبما قال ألفريد يونان، الرئيس التنفيذي لشركة إيديتا للتجارة والتوزيع. المصدر: انتربرايز

نظرة على اخبار الاقتصاد والسوق

كشف أحمد الشيخ، رئيس البورصة المصرية، عن أن هناك مديري أصول يسعون لتدشين صندوق استثماري يتبعان مؤشري الأسهم الصغيرة والمتوسطة EGX70 و "EGX30 TR"

ومن المتوقع إطلاقهما خلال العام الجاري. ويعد مؤشر "EGX 30 TR" مقياساً لأنشط 30 شركة للعائد الكلي، فيما يحدد رأس المال السوقي المرجح بنسبة الأسهم حرة التداول وزن كل شركة داخل المؤشر، وهي نفس الشركات المكونة للمؤشر الرئيسي للبورصة المصرية "إيجي إكس 30"، ويأخذ في اعتباره التوزيعات النقدية التي تقوم بها الشركات المكونة للمؤشر الرئيسي، حيث يتم تحويل قيمة التوزيعات النقدية إلى نقاط في المؤشر الجديد، وهو ما يعكس كلا من التغير السعري للأوراق المالية والعائد من التوزيعات النقدية.

وأضاف الشيخ، في تصريحات لصحيفة "البورصة"، أن هناك زخمًا كبيرًا على تأسيس الصناديق الاستثمارية المتتعبة للمؤشرات، حيث شهد عام 2024 طلبات من 3 مديري أصول لتأسيس 4 صناديق استثمارية تتبع للمؤشرات، 3 منها تتبع مؤشر الشريعة الإسلامية EGX33، والآخر يتبع لمؤشر EGX100. المصدر: ايكونومي بلس

نظرة على الاخبار العالمية

شركات الاستثمار المباشر العملاقة تواصل الاستفادة من التحديات الاقتصادية في أوروبا، حيث تستحوذ على شركات كبرى بتقييمات منخفضة

وفقا لبيانات مؤسسة ديلوجيك تناولتها. وسجلت صفقات الاستحواذ الكبيرة في أوروبا ارتفاعا بنسبة 78% على أساس سنوي لتصل إلى 133 مليار دولار في عام 2024 — وهو معدل نمو يزيد عن ضعف معدل النمو في بقية العالم والبالغ 29% عند 242 مليار دولار. وعلى النقيض من ذلك، شهدت صفقات الاستحواذ الأوروبية الأصغر حجما نموا سنويا قدره 1% فقط، متخلفة عن بقية العالم الذي حقق نموا بنسبة 16% في هذا القطاع.

ما هي عوامل تلك الطفرة؟ الجمع بين ارتفاع الدولار وتقييمات الأسهم المنخفضة في أوروبا جعل المنطقة هدفا رئيسيا لرؤوس الأموال الخاصة. وعلى الرغم من أن أوروبا "مجزأة ومتنوعة للغاية"، إلا أن شركات الاستثمار المباشر يمكنها الاستحواذ على "شركات رائدة في السوق، ولكن غير ملحوظة نسبيا، وهي شركات بقيم تزيد عن مليار دولار بسعر مخفض مقارنة بنظيراتها في الولايات المتحدة"، وفقا لما قاله أليكسيس ماسكل، شريك علاقات المستثمرين والرئيس العالمي في شركة بي سي بارتنز.

صفقات استحواذ ضخمة: تضمنت الصفقات الرئيسية صفقة استحواذ بقيمة 6.9 مليار دولار على منصة التداول البريطانية هارجريفز لاندساون من قبل تحالف بقيادة جهاز أبو ظبي للاستثمار، إلى جانب استحواذ شركة توما برافو على شركة الأمن السيبراني دارك تريس البريطانية في صفقة بقيمة 5.5 مليارات دولار، واستحواذ شركة بروكفيلد على حصة بقيمة 3.8 مليار دولار في شركة الطاقة المتجددة الفرنسية Neoen.

أبرز وجهات الصفقات: "ظهرت المملكة المتحدة واقتصادات شمال أوروبا إلى جانب ألمانيا كأبرز الوجهات لنشاط الاستثمار المباشر، خاصة وأن أجزاء أخرى من المنطقة تعاني من توقعات النمو الضعيفة والاضطرابات السياسية والتهديدات الجيوسياسية"، حسبما قال نيل بارلو، الشريك في شركة كليفورد تشانسن.

قفزة في صفقات الاستحواذ الخاصة: سجلت صفقات الاستحواذ من قبل شركات الاستثمار المباشر في أوروبا قفزة بنسبة 44% على أساس سنوي لتصل إلى 52 مليار دولار في العام الماضي، مدفوعة بالتخارجات من أسواق الأسهم والصفقات التي تقودها شركات الاستثمار المباشر. كما تختار العديد من الشركات إلغاء إدراجها في أوروبا والانتقال إلى الولايات المتحدة أو التحول إلى الاستثمار المباشر. المصدر: فاينانشيال تايمز

إجراءات الشركات

التعاملات الداخلية لجلسة تداول يوم 9 يناير 2025

اسم الشركة	الوظيفة	الصفقة	الكمية	الاعلاق (جنيه)
المؤشر للرمجيات ونشر المعلومات	مساهم رئيسي	بيع	800000	3.22
المجموعة المتكاملة لأعمال الهندسية	مساهم رئيسي	شراء	1130000	0.197
مستشفى الزهة الدولي	مساهم رئيسي	بيع	60000	8.45
راية القابضة للإستثمارات المالية	إدارة الشركة	بيع	1000000	2.88
العالمية للإستثمار والتنمية	مجلس الإدارة	شراء	50000	3.4
بالم هيلز للتعمير	إدارة الشركة	بيع	30000	7.01
ميناء للإستثمار السياحي والعقارى	مساهم رئيسي	شراء	1088555	4.42
ميناء للإستثمار السياحي والعقارى	مساهم رئيسي	بيع	238087	4.42
البنك المصرى لتنمية الصادرات	مجموعة مرتبطة	بيع	37420	17.37
البنك المصرى الخليجى	نظام الإئابة والتحفيز	شراء	50000	0.27
ابن سينا فارما	إدارة الشركة	شراء	10000	7.15
الأهرام للطباعة والتغليف	مجلس الإدارة	بيع	91000	12.04
النصر للملابس والمنسوجات - كابو	مجلس الإدارة	بيع	20000	4.2
النساجون الشرقيون للسجاد	مجموعة مرتبطة	شراء	8000	24.69
العربية لحليج الأقطان	مجلس الإدارة	شراء	50000	8.07
العربية لحليج الأقطان	مجموعة مرتبطة	شراء	515997	8.07
النصر لتصنيع الحاصلات الزراعية	مجلس الإدارة	شراء	1000	27.02
المصرية لتطوير صناعة البناء	مجلس الإدارة	شراء	6891057	0.34
المشروعات الصناعية والهندسية	مجموعة مرتبطة	بيع	3115490	0.257
أطلس للإستثمار والصناعات الغذائية	مجموعة مرتبطة	بيع	550000	1.25

جدول توزيعات الاسهم المجانية

أسم الشركة	التوزيع	تاريخ نهاية الحق	تاريخ التوزيع
بنك قناة السويس	0.3 سهم مجاني لكل سهم أصلي	202-01-14	2025-01-15

الكوبونات

أسم الشركة	قيمة التوزيع النقدي	تاريخ نهاية الحق	تاريخ التوزيع
أوراسكوم كونستراكشون بي ال سي	11.200068 جنيه للسهم	2025-01-08	2025-01-15
العامه للصوامع	القسط الثاني 2.00 جنيه للسهم	2024-12-16	2025-01-16
المهندس للتأمين	القسط الأول 0.1785714285 جنيه	2025-01-15	2025-01-20
الدلتا للسكر	القسط الثاني 2.50 جنيه للسهم	2024-12-23	2025-01-22
الدلتا للتأمين	القسط الثاني قيمته 1 جنيه	2024-01-27	2025-01-23
المهندس للتأمين	القسط الثاني 0.2142857 جنيه	2025-01-15	2025-04-24

الجمعيات العمومية

التاريخ	اسم الشركة	نوع الجمعية	العنوان
2025-01-14	الشرق الأوسط لصناعة الزجاج	غير عادية	إستخدام وسائل الإتصال الحديثة
2025-01-14	الدولية للمحاصيل الزراعية	غير عادية	مقر الشركة - 79 شارع الجيش - المنصورة أو من خلال وسائل الإتصال
2025-01-15	فرتيكا للصناعة والتجارة	عادية/غير عادية	جمعية سيدات مصر - 20 شارع ابو بكر الصديق - مصر الجديدة
2025-01-15	العربية لإدارة وتطوير الأصول	عادية	مقر الشركة - 28 شارع طلعت حرب - القاهرة
2025-01-16	مينافارم للأدوية والصناعات الكيماوية	غير عادية	القطعة 15-16-4 المنطقة الصناعية -مدينة العاشر من رمضان- الشرقية
2025-01-18	حديد عز	غير عادية	المبنى الإدارى - مصنع مدينة السادات - محافظة المنوفية
2025-01-19	مصر للأسواق الحرة	غير عادية	17 ش الجمهورية - عابدين - القاهرة بإستخدام وسائل الإتصال
2025-01-21	أوراسكوم المالية القابضة	غير العادية	وسائل الإتصال الحديثة بإستخدام تقنية الكونفرانس كول
2025-01-28	حديد عز	غير عادية	المبنى الإدارى - مصنع مدينة السادات - محافظة المنوفية
2025-01-28	الزيوت المستخلصة ومنتجاتها	عادية/غير عادية	نادى ضباط الحرس الجمهورى - أول شارع الطيران - عمارة رقم 1 -عمارات العبور
2025-01-30	بلتون القابضة	غير عادية	بمقر الشركة عبر تقنية الإتصال والتصويت عن بعد

اخلاء المسؤولية

يستند هذا التقرير إلى المعلومات المتاحة للجمهور. لا يُقصد بهذا التقرير توصية بشراء أو بيع، كما لا يعتبر عرض شراء أو بيع الأوراق المالية المذكورة فيه. لقد تم إعداد المعلومات والآراء الواردة في هذا التقرير من قبل إدارة أبحاث شركة بريميمير من مصادر يعتقد أنها موثوق فيها في وقت نشرها. لا تتحمل شركة بريميمير أية مسؤولية قانونية أو مسؤولية عن الخسائر أو الأضرار الناتجة عن استخدام هذا المنشور أو محتوياته. يحق لشركة بريميمير تغيير الآراء الواردة في هذا التقرير دون إشعار مسبق.

يحتوي هذا التقرير البحثي (بما في ذلك جميع الملاحق) على معلومات يُقصد نقلها فقط إلى المستقبلين المقصودين، إذا لم يكن القارئ أو المتلقي لهذا التقرير البحثي هو المتلقي المقصود، يرجى إخطار بريميمير على الفور، ويجب مسح هذا التقرير البحثي دون الاحتفاظ بأي جزء بأي شكل من الأشكال. إن الاستخدام غير المصرح به لهذا التقرير البحثي أو نشره أو توزيعه أو إعادة إنتاجه من قبل أي شخص بخلاف المتلقي المقصود محظور تمامًا.

يؤكد محلل/محللو الأبحاث الذين يغطون الشركة (أو الشركات) المذكورة في هذا التقرير أن وجهات نظرهم حول الشركة (أو الشركات) وأوراقهم المالية تم التعبير عنها بدقة.

مسؤولي الاتصال

بريد الكتروني: research@premiere-securities.com

البحوث تليفون: (+202) 37627581

بريد الكتروني: etrade@premiere-securities.com

خدمة العملاء تليفون: (+202) 33330700

فريق عمل البحوث بشركة بريميمير

بريد الكتروني: essam.abdelaleem@premiere-securities.com

عصام عبد العليم مدير إدارة البحوث

قسم التحليل المالي

بريد الكتروني: g.abuhashima@premiere-securities.com

جهد أبو هشيمة محلل استثماري

بريد الكتروني: rehamessam@premiere-securities.com

رهام عصام الدين محلل استثماري