

احصائيات التداول

مؤشرات السوق المصري

اسم المؤشر	قيمة المؤشر	Δ اليومي	Δ من أول السنة
أي جي اكس 30	29,605.12	0.00%	-0.46%
أي جي اكس 70	8,229.69	1.33%	0.18%
أي جي اكس 100	11,326.45	1.14%	0.97%
مؤشر تميز	10,628.44	-0.60%	7.49%
مؤشر شريعة 33	3,120.06	1.04%	1.09%

أعلى 5 أسهم من حيث الارتفاع في السعر

السهم	سعر الإغلاق (ج)	التغير (%)
ليفيت سلاب مصر	0.50	19.90
المصرية لنظم التعليم الحديثة	0.41	15.63
الدولية للأسمدة	11.77	13.72
دايس	2.60	7.88
مصر بنى سويف للاسمنت	60.59	6.07

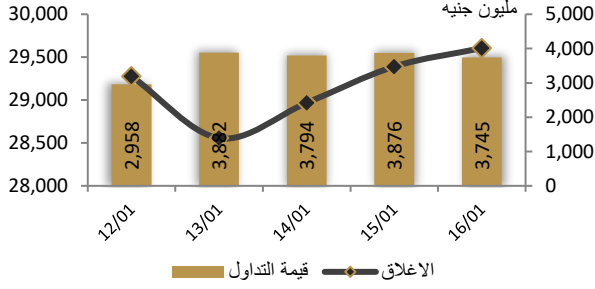
أعلى 5 أسهم من حيث الإنخفاض في السعر

السهم	سعر الإغلاق (ج)	التغير (%)
القاهرة للخدمات التعليمية	30.30	-8.13
اكتوبر فارما	102.38	-6.19
الوادي	0.86	-4.98
الرواد	30.72	-4.98
جولدن كوست	1.10	-4.35


أكبر 5 أسهم من حيث قيمة التداول

السهم	ق. التداول (ج)	سعر الإغلاق
حديد عز	207,357,616	130.00
مصر للالومنيوم	200,598,256	149.30
مصر للالومنيوم	200,598,256	149.30
دايس	196,304,192	2.60
هيرمس	186,644,320	20.12

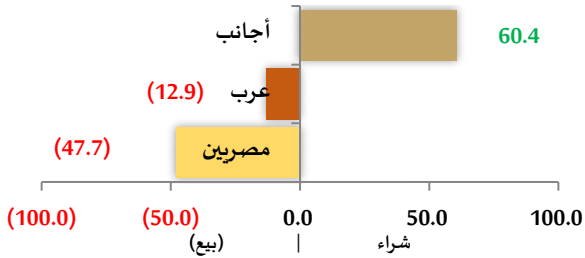
رسم بياني لمؤشر EGX 30 الرئيسي



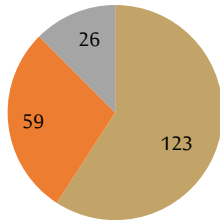
انواع المستثمرين (مليون جنيه)



صافي تعاملات المستثمرين (مليون جنيه)



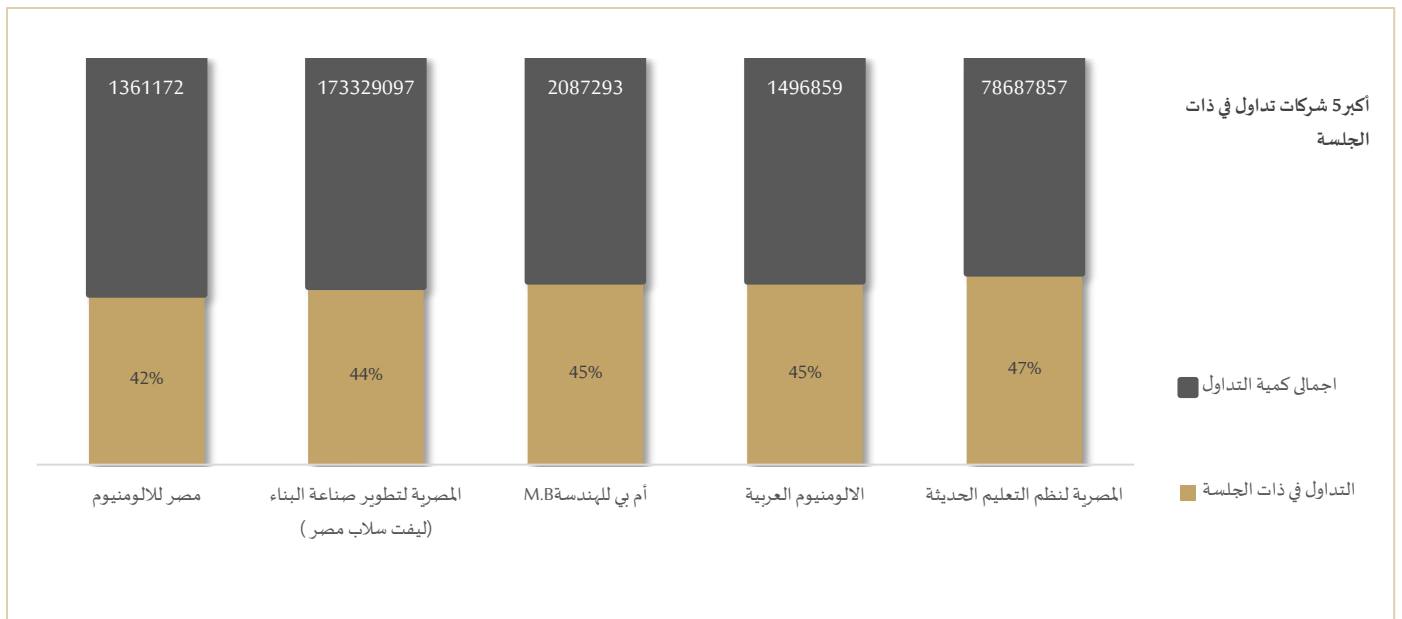
- الاسهم التي ارتفع سعرها
- الاسهم التي انخفض سعرها
- الاسهم التي لم يتغير سعرها



### تابع احصائيات التداول

أكبر خمس قطاعات من حيث قيمة التداول اليومي			
اسم القطاع	قيمة المؤشر	التغير اليومي %	قيمة تداول القطاع (جنيه)
موارد أساسية	3,381.6	1.9	819,498,217
العقارات	3,041.9	0.7	700,092,518
خدمات مالية	1,392.4	1.5	475,863,809
الغزل والنسيج والملابس	4,073.3	2.7	268,293,362
البنوك	2,535.9	0.5	211,398,404

أكبر 5 أسهم من حيث كمية التداول		
السهم	ك. التداول (سهم)	سعر الإغلاق
ليفيت سلاب مصر	173,329,097	0.50
اوراسكوم للاستثمار القابضة	106,964,385	0.52
المصرية لنظم التعليم الحديثة	78,687,857	0.41
دايس	77,832,232	2.60
المصريين للاستثمار	75,444,854	0.23



تابع احصائيات التداول

مؤشرات السلع				
التغير (%)	السعر السابق	الإغلاق	Energy	مؤشرات الطاقة
1.7%	76.57	77.88	Crude OilUSD/Bbl	النفط الخام USD/Bbl
1.3%	79.76	80.79	BrentUSD/Bbl	برنت USD/Bbl
-1.0%	3.989	3.948	Natural gasUSD/MMBtu	الغاز الطبيعي دولار/مليون وحدة حرارية بريطانية
1.7%	2.0734	2.1096	GasolineUSD/Gal	البنزين دولار أمريكي/جالون
-0.9%	115.75	114.7	CoalUSD/T	الفحم USD/T
التغير (%)	السعر السابق	الإغلاق	Metals	مؤشرات المعادن
0.6%	2685.61	2700.99	GoldUSD/t.oz	الذهب USD/t.oz
-0.2%	30.375	30.328	SilverUSD/t.oz	الفضة USD/t.oz
0.4%	4.314	4.33	CopperUSD/Lbs	النحاس دولار أمريكي/رطل
6.1%	3138	3330	SteelCNY/T	ستيل CNY/T
2.8%	75700	77850	LithiumCNY/T	ليثيوم CNY/T
-2.9%	977.1	949.1	PlatinumUSD/t.oz	البلاتين USD/t.oz
3.2%	98.09	101.21	Iron OreUSD/T	خام الحديد USD/T
4.3%	2571.5	2682	AluminumUSD/T	الألومنيوم USD/T
0.4%	350.5	352	UreaUSD/T	اليوريا USD/T
-4.9%	8400	7992	PolyethyleneCNY/T	البولي إيثيلين CNY/T
1.3%	7280	7372	PolypropyleneCNY/T	مادة البولي بروبيلين CNY/T
التغير (%)	السعر السابق	الإغلاق	Agriculture	مؤشرات الزراعة
1.9%	1014.5	1034	SoybeansUSd/Bu	فول الصويا دولار أمريكي/بو
-4.6%	4393	4193	Palm OilMYR/T	زيت النخيل MYR/T
-0.3%	1.87	1.865	CheeseUSD/Lbs	الجبن دولار أمريكي/رطل
0.5%	20.19	20.3	MilkUSD/CWT	الحليب USD/CWT
0.7%	324.93	327.2	CoffeeUSd/Lbs	القهوة دولار أمريكي/رطل
-5.3%	19.21	18.19	SugarUSd/Lbs	السكر دولار أمريكي/رطل
5.7%	10562.51	11166.67	CocoaUSD/T	الكاكاو USD/T
-3.1%	494.4	479.22	Orange JuiceUSd/Lbs	عصير البرتقال دولار أمريكي/رطل
1.7%	530.5	539.75	WheatUSd/Bu	القمح دولار أمريكي/بو

مؤشرات الأسواق العالمية والعربية			
التغير (%)	القيمة	المؤشر	المؤشرات العربية
%1.08	12256.06	TASI	السعودية
%0.32-	5211.73	ADI	ابوظبي
%0.57-	7057.26	MARKET-IXP	الكويت
%3.71-	1900.2	BSEX	البحرين
%0.24	10468.27	GENERAL	قطر
%0.92	16021.76	MASI	المغرب
%1.62	10085.5	TUN20	تونس
التغير (%)	القيمة	المؤشر	المؤشرات العالمية
%0.78+	43,653.25	Dow Jones	أمريكا
%1.00+	6,014.96	S&P 500	أمريكا
%1.51+	19,709.64	NASDAQ	أمريكا
%1.20+	20,924.50	FTSE 100	لندن
%1.35+	8,533.43	DAX	ألمانيا
%0.41-	38,510.00	Nikkei 225	اليابان
%0.78+	43,653.25	الأوقية	الذهب (دولار)
%1.00+	6,014.96	البرميل	خام برنت (دولار)
أسعار العملات مقابل الجنيه المصري			
العلة	شراء	بيع	Δ اليومي بالجنيه
دولار أمريكي	50.333	50.430	-0.054
يورو	51.717	51.822	-0.202
جنيه إسترليني	61.406	61.544	-0.134
فرنك سويسري	55.147	55.259	-0.123
100 ين ياباني	32.244	32.310	0.144
ريال سعودي	13.414	13.441	-0.011
دينار كويتي	163.004	163.425	-0.217
درهم اماراتي	13.701	13.731	-0.015
اليوان الصيني	6.865	6.878	-0.007

متابعة اسعر الذهب يوميا							
اسعار الذهب من البورصة المصرية							
العيار	السعر السابق			السعر الحالي			متوسط التغير
	العرض	الطلب	المتوسط	العرض	الطلب	المتوسط	(%)
عيار 24	4,354	4,308	4,331	4,368	4,326	4,347	0.37%
الاسعار المحلية للذهب بالجنيه - شعبة الذهب المصرية							
العيار	السعر السابق (دولار)	سعر اليوم (دولار)	التغير %				
عيار 21	3,755	3,800	1.20%				
عيار 24 - (99.9)	4,291	4,343	1.20%				
عيار 18	3,219	3,257	1.20%				
عيار 14	2,503	2,533	1.20%				
الجنيه الذهب	30,040	30,400	1.20%				
اسعار الذهب عالميا بالدولار - المجلس العالمي للذهب							
العيار	السعر السابق (دولار)	سعر اليوم (دولار)	التغير %				
سعر الأوقية - 99.9	2,696	2,703	0.27%				
سعر الجرام - 99.9	87	87	0.30%				
السعر الضمني للدولار من واقع سعر الذهب المحلي مقابل العالمي							
سعر الدولار الضمني	السعر السابق	سعر اليوم	التغير %				
	49.53	49.97	0.90%				

\* أوقية الذهب تساوي 31.1 جرام

\* الذهب المحلي عيار 24 هو الذهب النقي بنسبة 99.9

صناديق استثمار زيموت									
اسم الصندوق	العملة	الفئة	كود رويترز	كود بلومبرج	الشراء	الإسترداد	سعر الوثيقة سابقا	سعر الوثيقة اليوم	التغير %
جولد-az	جنيه	المعادن النفيسة	-	-	الإثنين الي الخميس	الإثنين الي الخميس	15.35	15.35	0.00%
استحقاق - 2027 بالدولار	USD	الدخل الثابت	68687094	TARGET27 EY	مغلق	شهريا	10.27	10.27	0.00%
استحقاق - 2025 بالجنيه	جنيه	الدخل الثابت	68687095	TARGET25 EY	مغلق	شهريا	12.83	12.83	0.00%
فرص	جنيه	الأسهم	68659742	AZFORAS EY	يومية	يومية	28.54	28.84	1.07%
ادخار	جنيه	الدخل الثابت	68659741	AZDKHAR EY	يومية	يومية	16.92	16.92	0.04%

## وقعت شركة الصناعات الكيماوية المصرية "كيما" وشركة الشرق الحقيقي للاستثمار وهي شركة مصرية باستثمارات سعودية

عقد استغلال وتشغيل فرن قوس حراري لإنتاج سبائك السيليكون منجنيز التابع للأولى، وبمقتضى الاتفاق تسدد "الشرق" 75 دولار عن كل طن يتم إنتاجه. بالإضافة إلى 30% من قيمة المنتجات الثانوية الناتجة عن عملية إنتاج السيليكون منجنيز. المصدر: ايكونومي بلس

## اقتربت شركة سوشيال إمباكت كابيتال من إتمام استحواذها على شركة سيرال للتعليم

بعد أن استجاب نحو 96.5% من الأسهم المستهدفة بشركة سيرال - تمثل نحو 218 مليون سهم من إجمالي الأسهم المستهدفة البالغة 226 مليون سهم - إلى عرض شراء الذي تقدمت به الشركة بنهاية فترة سريانها في ختام تعاملات الخميس الماضي. وبهذا تصل القيمة الإجمالية لصفقة الاستحواذ إلى 3.4 مليار جنيه. تسعى الشركة المدعومة من صندوق الاستثمارات العامة السعودي لزيادة حصتها في الشركة الرائدة في مجال التعليم الخاص المدرجة بالبورصة المصرية إلى 90%، من خلال الاستحواذ على حصة إضافية تصل إلى 38.78%، بسعر 15.5 جنيه للسهم. الخطوة التالية: توقعت مصادر للجريدة تنفيذ الصفقة وإتمام عملية نقل ملكية الأسهم خلال الأسبوع الحالي.

كانت سوشيال إمباكت تأمل في البداية في الاستحواذ على ما يصل إلى 100% من أسهم الشركة، لكنها أجرت تعديلات في وقت سابق من هذا الشهر تضمنت إلغاء بند ينص على الشطب الاختياري لأسهم سيرال للتعليم من البورصة المصرية خلال عامين من تنفيذ صفقة الاستحواذ، مع تخفيض عرض الشراء للاستحواذ على ما يصل إلى 38.78% إضافية من أسهم الشركة - نحو 226 مليون سهم وفقا لحساباتنا - في خطوة من شأنها أن ترفع حصتها في الشركة إلى 90%. يتمتع صندوق الاستثمارات العامة بسجل حافل في تحويل الشركات المحلية إلى شركات إقليمية ضخمة، وتحل شركة الحفر البحري أديس القابضة، التي تأسست في القاهرة، كمثال على ذلك بعد النمو العالمي لها. منذ الاستحواذ على أديس وتحويلها إلى شركة خاصة، ساعد الصندوق السيادي السعودي الشركة في الحصول على عقود في السعودية وأسواق جديدة، وتحسين استراتيجيتها، إلى جانب إدراجها في سوق الأسهم السعودية "تداول" مرة أخرى.

المستشارون: تتولى إي إف جي هيرميس الدولية للسمسة في الأوراق المالية دور السمسار المنفذ للصفقة، فيما يقدم مكتب معتوق بسيوني وحناوي المشورة القانونية لمقدم العرض. المصدر: جريدة البورصة

## إيديتا تدخل السوق العراقية عبر الاستحواذ على حصة في "طعمة جبر عباس"

استحوذت إيديتا للصناعات الغذائية على حصة قدرها 49% من أسهم شركة طعمة جبر عباس لصناعة الوجبات الخفيفة ومقرها بغداد من خلال زيادة رأس المال في صفقة بلغت قيمتها نحو 8 ملايين دولار، ما يمثل أول توسع للشركة في السوق العراقية. حول "طعمة جبر عباس": تعد "طعمة جبر عباس" شركة عائلية تركز على تصنيع وتعبئة الوجبات الخفيفة عالية الجودة. كما أن جودها المحلي في السوق العراقية ومصنعها يجعلها "شريك مثالي لدعم توسع إيديتا في العراق".

تفاصيل الصفقة: تشمل الاتفاقية استحواذ إيديتا على مصنع مجهز يضم ثلاثة خطوط إنتاج، بواقع خطين لإنتاج الكيك وخط لإنتاج البسكويت. وسيقوم الجانبان أيضا بتنفيذ "اتفاقية لنقل المعرفة الفنية والتصنيعية بهدف تعزيز القدرات الإنتاجية ورفع الكفاءة التشغيلية لمصنع الشركة بالعراق". الصفقة تفتح الباب لطرح باقة منتجات إيديتا في العراق: سيجري تأسيس شركة إيديتا العراق، عبر شركة قابضة مقرها الإمارات، بموجب الاتفاقية التي تمنح إيديتا حق الإدارة. وسيجري "توقيع اتفاقية حقوق العلامات التجارية والتي ستمنح إيديتا الحق في إطلاق محفظة منتجاتها في السوق العراقي، مما يساهم في التوسع بنطاق انتشار منتجات إيديتا وترسيخ مكانتها في السوق العراقية". سوق غير مستغلة: "العراق يتمتع بقوة شرائية متنامية، مما يجعله سوقا واعدًا يتيح لنا النمو بشكل كبير"، وفقا لما قاله رئيس مجلس الإدارة والمدير التنفيذي لمجموعة إيديتا للصناعات الغذائية هاني برزي. وأكد برزي اعتزازه بالشراكة الاستراتيجية مع شركة طعمة جبر عباس التي "ستساهم خبرتها في السوق العراقية في تقديم قيمة استثنائية للمستهلكين".

خطط استثمارية كبيرة: "هذا الاستثمار الاستراتيجي سيشكل محركا مهما للنمو المرتقب على المدى الطويل. عملية الاستحواذ ستتيح لنا دخول السوق العراقي بسرعة مع خطط طموحة لاستثمار أكثر من 27 مليون دولار خلال السنوات الثلاث المقبلة"، وفقا لما قاله منة شمس الدين رئيس قطاع الاستثمار وشؤون الشركات في إيديتا. وأضافت: "هذه الاستثمارات تهدف إلى تعزيز قدراتنا الإنتاجية بمعدل مضاعف، وتنوع إيراداتنا، وهو ما سينعكس مردوده الإيجابي على المستثمرين بصفة مستدامة".

خفّض صندوق النقد الدولي توقعاته لنمو اقتصاد مصر للعامين الماليين الحالي والمقبل، ليكون في حدود 3.6% في السنة المالية الحالية 2024-2025

أي أقل نصف نقطة مئوية عن توقعات الصندوق في أكتوبر الماضي، على أن يتسارع النمو إلى 4.1% في السنة المالية المقبلة، وهو ما يمثل خفضاً مقداره نقطة مئوية كاملة عن التوقعات السابقة، وفق تقرير آفاق الاقتصاد العالمي المحدث الصادر عن الصندوق الجمعة الماضية. المصدر: ايكونومي بلس

يعتزم بنك الاستثمار القومي بيع حصته في شركة الأمل الشريف للبلاستيك، والبالغة 30% من أسهم الشركة

والتخارج منها بعد إدراجها وتداولها مباشرة بالبورصة عبر بوابة قاعدة الـ300 مساهم، والتي تسمح بقيد الشركة والتداول مباشرة بدون عمليات طرح أولية، وفق مصادر تحدثت لصحيفة "البورصة". أضافت المصادر أن هيكل ملكية الشركة يضم حاليًا أكثر من 300 مساهم إلى جانب حصص الحكومة.

وتمتلك 4 بنوك نحو 46.6% من هيكل ملكية شركة الأمل الشريف للبلاستيك موزعة بواقع 29.5% لبنك الاستثمار القومي، و11.34% للبنك الأهلي، و5.25% للمصرف المتحد، و0.5% لبنك قناة السويس، وفقًا للموقع الرسمي للشركة. وأضافت المصادر أن مستشاري طرح الشركة بالبورصة "إي إف جي القابضة" و"الأهلي فاروس" في مرحلة تأهيل الشركة لعملية القيد والتداول المباشر المرتقب تنفيذها خلال الربع الثاني من العام الجاري. المصدر: ايكونومي بلس

## التضخم الأمريكي يرتفع بأقل من التوقعات في ديسمبر

ارتفع مؤشر أسعار المستهلكين في الولايات المتحدة — الذي يستثني أسعار المواد الغذائية والطاقة — بنسبة 0.2%، مسجلاً أبطأ وتيرة له في ستة أشهر، وفقاً لتقرير مكتب إحصاءات العمل الأمريكي وكانت التوقعات تشير إلى ارتفاع التضخم للمرة الخامسة على التوالي بنسبة 0.3% خلال الشهر.

الفيدرالي يريد مزيداً من الأدلة قبل تسريع وتيرة خفض الفائدة: من غير المرجح أن يؤدي هذا الارتفاع إلى خفض أسعار الفائدة في الاجتماع المرتقب لمجلس الاحتياطي الفيدرالي في وقت لاحق من هذا الشهر، ولكن في حال حدوث ارتفاع آخر الشهر المقبل مع تراجع بيانات الوظائف، فإن خفض سعر الفائدة في مارس قد يصبح ممكناً، حسبما قالت سيما شاه كبيرة الاستراتيجيين العالميين بشركة برينسيبال لإدارة الأصول.

ومع ذلك، لا تزال جميع الخيارات مطروحة على الطاولة: تشير أنماط التسعير الحالية والتنبؤات المستقبلية إلى احتمالية بنسبة 50-50 لإجراء خفضين في أسعار الفائدة خلال عام 2025 بمقدار 25 نقطة أساس، مع توقع الأسواق أن يكون الخفض التالي في مايو أو يونيو.

تدعم مستويات نمو الوظائف والأجور التريث في خفض الفائدة لفترة أطول، إذ أضاف الاقتصاد الأمريكي نحو 256 ألف وظيفة في ديسمبر، وفقاً لبيانات مكتب إحصاءات العمل. وانخفض معدل البطالة إلى 4.1%، أي أقل من التوقعات بعُشر نقطة، وفقاً لسي إن بي سي.

سياسات ترامب قد تضغط على التضخم: يتوقع بعض الاقتصاديين أن تؤدي الرسوم الجمركية التي ينوي دونالد ترامب فرضها على المزيد من الضغوط على التضخم بعد تنصيبه الأسبوع المقبل. وكان ترامب تعهد بفرض رسوم جمركية بنسبة 60% على السلع الصينية، تليها رسوم إضافية بنسبة 10%، بالإضافة إلى رسوم جمركية بنسبة 10% على الواردات من الدول الأخرى، نافياً وجود أي نوايا لتقليل تلك النسب. المصدر: بلومبرج

## إجراءات الشركات

التعاملات الداخلية لجلسة تداول يوم 15 يناير 2025

اسم الشركة	الوظيفة	الصفقة	الكمية	الاعلاق (جنيه)
اراب للتنمية والاستثمار العقاري	أشرف كمال جبرة	شراء	2261826	1.46
فورى	داخلى	شراء	500000	8.38
أى فاينانس للإستثمارات المالية والرقمية	داخلى	بيع	10000	17.53
المصرية للمنتجات السياحية	داخلى	بيع	296102	5.18
مصر للفنادق	داخلى	شراء	28546	30.02
مجموعة إى إف جى القابضة	داخلى	بيع	2700	19.7
مينا للإستثمار السياحى والعقارى	مجموعة مرتبطة	شراء	256620	4.29
مينا للإستثمار السياحى والعقارى	مجموعة مرتبطة	بيع	256620	4.29
الدولية للأسمدة والكيماويات	داخلى	بيع	145500	10.35
الدولية للأسمدة والكيماويات	داخلى	بيع	35000	10.35
سماد مصر (ايجيفرت)	داخلى	شراء	1000	95.08
النصر للملابس والمنسوجات - كابو	داخلى	بيع	27329	4.15
العربية لخليج الأقطان	داخلى	شراء	185492	8.09
العربية لخليج الأقطان	داخلى	شراء	250000	8.09
النصر لتصنيع الحاصلات الزراعية	داخلى	شراء	760	24.95
ليفث سلاب مصر	داخلى	شراء	1750000	0.417



جدول توزيعات الاسهم المجانية

أسم الشركة	التوزيع	تاريخ نهاية الحق	تاريخ التوزيع
------------	---------	------------------	---------------

لا توجد أسهم مجانية لهذا الشهر

الكوبونات

أسم الشركة	قيمة التوزيع النقدي	تاريخ نهاية الحق	تاريخ التوزيع
المهندس للتأمين	القسط الأول 0.1785714285 جنيهه	2025-01-15	2025-01-20
الدلتا للسكر	القسط الثاني 2.50 جنيهه للسهم	2024-12-23	2025-01-22
الدلتا للتأمين	القسط الثاني قيمته 1 جنيهه	2024-01-27	2025-01-23
المهندس للتأمين	القسط الثاني 0.2142857 جنيهه	2025-01-15	2025-04-24

الجمعيات العمومية

التاريخ	اسم الشركة	نوع الجمعية	العنوان
2025-01-19	مصر للأسواق الحرة	غير عادية	17 ش الجمهورية - عابدين - القاهرة باستخدام وسائل الإتصال
2025-01-21	أوراسكوم المالية القابضة	غير العادية	وسائل الإتصال الحديثة باستخدام تقنية الكونفرانس كول
2025-01-28	حديد عز	غير عادية	المبنى الإدارى - مصنع مدينة السادات - محافظة المنوفية
2025-01-28	الزيوت المستخلصة ومنتجاتها	عادية/غير عادية	نادى ضباط الحرس الجمهورى - أول شارع الطيران - عمارة رقم 1 - عمارات العبور
2025-01-30	بلتون القابضة	غير عادية	بمقر الشركة عبر تقنية الأتصال والتصويت عن بعد

## اخلاء المسؤولية

يستند هذا التقرير إلى المعلومات المتاحة للجمهور. لا يُقصد بهذا التقرير توصية بشراء أو بيع، كما لا يعتبر عرض شراء أو بيع الأوراق المالية المذكورة فيه. لقد تم إعداد المعلومات والآراء الواردة في هذا التقرير من قبل إدارة أبحاث شركة بريميمير من مصادر يعتقد أنها موثوق فيها في وقت نشرها. لا تتحمل شركة بريميمير أية مسؤولية قانونية أو مسؤولية عن الخسائر أو الأضرار الناتجة عن استخدام هذا المنشور أو محتوياته. يحق لشركة بريميمير تغيير الآراء الواردة في هذا التقرير دون إشعار مسبق.

يحتوي هذا التقرير البحثي (بما في ذلك جميع الملاحق) على معلومات يُقصد نقلها فقط إلى المستقبلين المقصودين، إذا لم يكن القارئ أو المتلقي لهذا التقرير البحثي هو المتلقي المقصود، يرجى إخطار بريميمير على الفور، ويجب مسح هذا التقرير البحثي دون الاحتفاظ بأي جزء بأي شكل من الأشكال. إن الاستخدام غير المصرح به لهذا التقرير البحثي أو نشره أو توزيعه أو إعادة إنتاجه من قبل أي شخص بخلاف المتلقي المقصود محظور تمامًا.

يؤكد محلل/محللو الأبحاث الذين يغطون الشركة (أو الشركات) المذكورة في هذا التقرير أن وجهات نظرهم حول الشركة (أو الشركات) وأوراقهم المالية تم التعبير عنها بدقة.

## مسؤولي الاتصال

بريد الكتروني: [research@premiere-securities.com](mailto:research@premiere-securities.com)

البحوث تليفون: (+202) 37627581

بريد الكتروني: [etrade@premiere-securities.com](mailto:etrade@premiere-securities.com)

خدمة العملاء تليفون: (+202) 33330700

## فريق عمل البحوث بشركة بريميمير

بريد الكتروني: [essam.abdelaleem@premiere-securities.com](mailto:essam.abdelaleem@premiere-securities.com)

عصام عبد العليم مدير إدارة البحوث

## قسم التحليل المالي

بريد الكتروني: [g.abuhashima@premiere-securities.com](mailto:g.abuhashima@premiere-securities.com)

جهد أبو هشيمة محلل استثماري

بريد الكتروني: [rehamessam@premiere-securities.com](mailto:rehamessam@premiere-securities.com)

رهام عصام الدين محلل استثماري