

احصائيات التداول

مؤشرات السوق المصري

اسم المؤشر	قيمة المؤشر	Δ اليومي	Δ من أول السنة
أي جي اكس 30	29,619.39	-0.37%	-0.41%
أي جي اكس 70	8,371.42	0.49%	0.18%
أي جي اكس 100	11,475.58	0.23%	2.30%
مؤشر تميز	10,771.14	-0.70%	8.93%
مؤشر شريعة 33	3,144.07	-0.06%	1.87%

أعلى 5 أسهم من حيث الارتفاع في السعر

السهم	سعر الاغلاق (ج)	التغير (%)
السويس للاسمنت	11.71	25.91
المشروعات الصناعية والهندسية	0.31	19.92
مفيس للادوية	56.67	10.86
القاهرة للزيوت والصابون	0.28	10.32
مطاحن جنوب القاهرة والجيزة	77.29	10.24

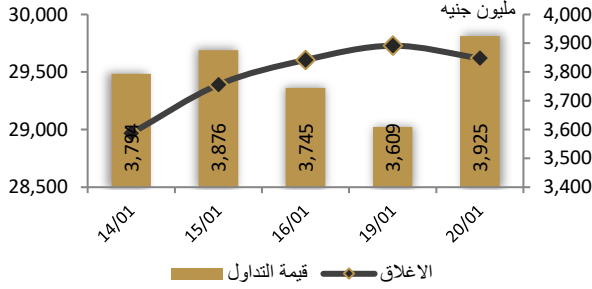
أعلى 5 أسهم من حيث الإنخفاض في السعر

السهم	سعر الاغلاق (ج)	التغير (%)
فوديكو	91.36	-11.87
المصرية الكويتية للأستثمار	4.19	-7.71
الرواد	29.17	-4.98
الاهرام للطباعة والتغليف	11.22	-4.92
مطاحن شمال القاهرة	42.50	-4.60

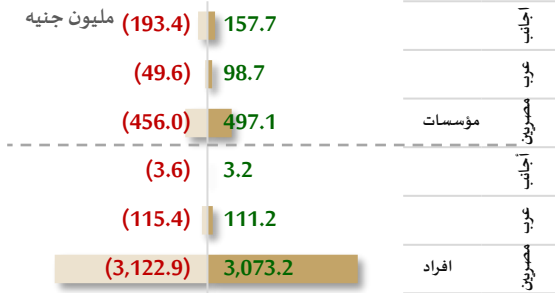
أكبر 5 أسهم من حيث قيمة التداول

السهم	ق. التداول (ج)	سعر الإغلاق
حديد عز	160,409,216	128.75
ليفنت سلاب مصر	147,462,256	0.61
البنك التجاري الدولي	140,707,904	75.81
مدينة الانتاج الاعلامي	106,886,184	24.53
مصر للالومنيوم	100,562,752	148.99

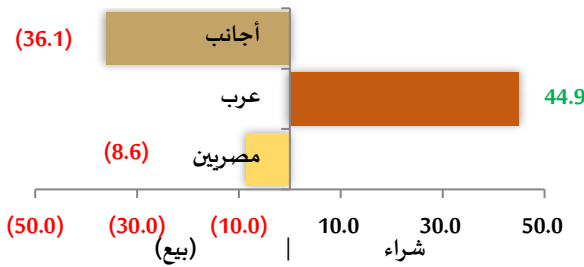
رسم بياني لمؤشر EGX 30 الرئيسي



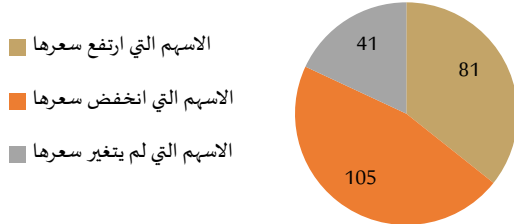
انواع المستثمرين (مليون جنيه)



صافي تعاملات المستثمرين (مليون جنيه)



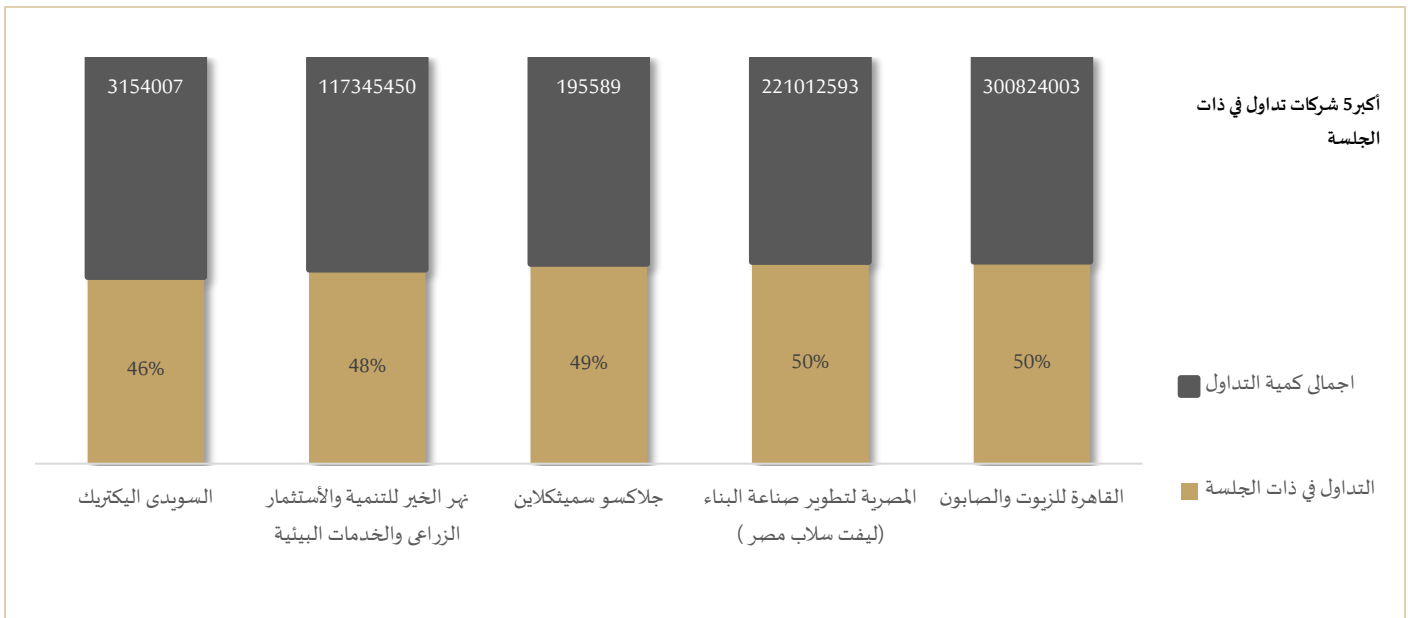
تغيرات الاسهم



تابع احصائيات التداول

أكبر خمس قطاعات من حيث قيمة التداول اليومي			
اسم القطاع	قيمة المؤشر	التغير اليومي %	قيمة تداول القطاع (جنيه)
العقارات	3,058.5	-0.7	498,279,017
موارد أساسية	3,352.3	-1.0	468,367,831
خدمات مالية	1,396.9	0.2	384,282,050
أغذية و مشروبات وتبغ	2,103.5	-0.5	379,985,862
التشييد مقاولات	3,046.3	1.5	322,300,987

أكبر 5 أسهم من حيث كمية التداول		
السهم	ك. التداول (سهم)	سعر الإغلاق
القاهرة للزيوت والصابون	300,824,003	0.28
المشروعات الصناعية والهندسية	234,680,463	0.31
ليفيت سلاب مصر	221,012,593	0.61
المصريين للاستثمار	145,844,645	0.24
نهر الخير للتنمية والاستثمار	117,345,450	0.58



تابع احصائيات التداول

مؤشرات السلع				
التغير (%)	السعر السابق	الإغلاق	Energy	مؤشرات الطاقة
-0.1%	76.57	76.482	Crude OilUSD/Bbl	النفط الخام USD/Bbl
0.0%	79.76	79.76	BrentUSD/Bbl	برنت USD/Bbl
-2.1%	3.989	3.9068	Natural gasUSD/MMBtu	الغاز الطبيعي دولار/مليون وحدة حرارية بريطانية
1.4%	2.0734	2.1023	GasolineUSD/Gal	البنزين دولار أمريكي/جالون
2.1%	115.75	118.15	CoalUSD/T	الفحم USD/T
التغير (%)	السعر السابق	الإغلاق	Metals	مؤشرات المعادن
1.4%	2685.61	2723.66	GoldUSD/t.oz	الذهب USD/t.oz
0.4%	30.375	30.509	SilverUSD/t.oz	الفضة USD/t.oz
-1.4%	4.314	4.2556	CopperUSD/Lbs	النحاس دولار أمريكي/رطل
5.5%	3138	3311	SteelCNY/T	ستيل CNY/T
2.9%	75700	77900	LithiumCNY/T	ليثيوم CNY/T
-3.3%	977.1	944.5	PlatinumUSD/t.oz	البلاتين USD/t.oz
3.2%	98.09	101.21	Iron OreUSD/T	خام الحديد USD/T
4.0%	2571.5	2674	AluminumUSD/T	الألومنيوم USD/T
0.4%	350.5	352	UreaUSD/T	اليوريا USD/T
-6.2%	8400	7880	PolyethyleneCNY/T	البولي إيثيلين CNY/T
1.2%	7280	7369	PolypropyleneCNY/T	مادة البولي بروبيلين CNY/T
التغير (%)	السعر السابق	الإغلاق	Agriculture	مؤشرات الزراعة
3.6%	1014.5	1050.61	SoybeansUSd/Bu	فول الصويا دولار أمريكي/بو
-2.8%	4393	4272	Palm OilMYR/T	زيت النخيل MYR/T
0.9%	1.87	1.8861	CheeseUSD/Lbs	الجبن دولار أمريكي/رطل
0.5%	20.19	20.3	MilkUSD/CWT	الحليب USD/CWT
0.7%	324.93	327.32	CoffeeUSd/Lbs	القهوة دولار أمريكي/رطل
-5.2%	19.21	18.21	SugarUSd/Lbs	السكر دولار أمريكي/رطل
5.8%	10562.51	11172.7	CocoaUSD/T	الكاكاو USD/T
-2.7%	494.4	481.12	Orange JuiceUSd/Lbs	عصير البرتقال دولار أمريكي/رطل
3.4%	530.5	548.52	WheatUSd/Bu	القمح دولار أمريكي/بو

مؤشرات الأسواق العالمية والعربية			
التغير (%)	القيمة	المؤشر	المؤشرات العربية
%2.10	12379.54	TASI	السعودية
%0.61-	5196.18	ADI	ابوظبي
%0.41	7127.32	MARKET-IXP	الكويت
%3.40-	1906.3	BSEX	البحرين
%0.58	10503.69	GENERAL	قطر
%0.59	15969.02	MASI	المغرب
%1.58	10080.98	TUN20	تونس
التغير (%)	القيمة	المؤشر	المؤشرات العالمية
%0.78+	43,653.25	Dow Jones	أمريكا
%1.00+	6,014.96	S&P 500	أمريكا
%1.51+	19,709.64	NASDAQ	أمريكا
%0.42+	21,054.60	FTSE 100	لندن
%0.18+	8,548.59	DAX	ألمانيا
%0.30+	39,249.50	Nikkei 225	اليابان
%0.78+	43,653.25	الأوقية	الذهب (دولار)
%1.00+	6,014.96	البرميل	خام برنت (دولار)
أسعار العملات مقابل الجنيه المصري			
العلة	شراء	بيع	Δ اليومي بالجنيه
دولار أمريكي	50.263	50.362	-0.040
يورو	51.876	51.984	0.211
جنيه إسترليني	61.310	61.452	0.118
فرنك سويسري	55.010	55.125	0.035
100 ين ياباني	32.143	32.213	-0.036
ريال سعودي	13.396	13.423	-0.011
دينار كويتي	162.857	163.286	-0.055
درهم اماراتي	13.683	13.713	-0.011
اليوان الصيني	6.872	6.887	0.006

متابعة اسعر الذهب يوميا							
اسعار الذهب من البورصة المصرية							
العيار	السعر السابق			السعر الحالي			متوسط التغير
	العرض	الطلب	المتوسط	العرض	الطلب	المتوسط	(%)
عيار 24	4,334	4,282	4,308	4,334	4,276	4,305	-0.07%
الاسعار المحلية للذهب بالجنيه - شعبة الذهب المصرية							
العيار	السعر السابق (دولار)	سعر اليوم (دولار)	التغير %				
عيار 21	3,750	3,740	-0.27%				
عيار 24 - (99.9)	4,286	4,274	-0.27%				
عيار 18	3,214	3,206	-0.26%				
عيار 14	2,500	2,493	-0.27%				
الجنيه الذهب	30,000	29,920	-0.27%				
اسعار الذهب عالميا بالدولار - المجلس العالمي للذهب							
العيار	السعر السابق (دولار)	سعر اليوم (دولار)	التغير %				
سعر الأوقية - 99.9	2,695	2,709	0.54%				
سعر الجرام - 99.9	87	87	0.54%				
السعر الضمني للدولار من واقع سعر الذهب المحلي مقابل العالمي							
سعر الدولار الضمني	السعر السابق	سعر اليوم	التغير %				
سعر الدولار الضمني	49.47	49.07	-0.81%				

* أوقية الذهب تساوي 31.1 جرام

* الذهب المحلي عيار 24 هو الذهب النقي بنسبة 99.9

صناديق استثمار زيموت									
اسم الصندوق	العملة	الفئة	كود رويترز	كود بلومبرج	الشراء	الإسترداد	سعر الوثيقة سابقا	سعر الوثيقة اليوم	التغير %
جولد-az	جنيه	المعادن النفيسة	-	-	الإثنين الي الخميس	الإثنين الي الخميس	15.27	15.27	-0.01%
استحقاق - 2027 بالدولار	USD	الدخل الثابت	68687094	TARGET27 EY	مغلق	شهريا	10.27	10.27	0.00%
استحقاق - 2025 بالجنيه	جنيه	الدخل الثابت	68687095	TARGET25 EY	مغلق	شهريا	12.83	12.83	0.00%
فرص	جنيه	الأسهم	68659742	AZFORAS EY	يومية	يومية	29.08	29.09	0.04%
ادخار	جنيه	الدخل الثابت	68659741	AZDKHAR EY	يومية	يومية	16.94	16.95	0.04%

تخطط مصر الجديدة للإسكان والتعمير، لبناء مشروعًا في مدينة نيوهليوبوليس على مساحة 25 فدانًا، باستثمارات تبلغ 1.8 جنيه

وتتوقع الشركة مبيعات أولية بقيمة حالية قدرها 4 مليارات جنيه، وفقًا للإفصاح المرسل إلى البورصة المصرية. وقال الدكتور سامح السيد الرئيس التنفيذي للشركة، إن "مصر الجديدة" تعاقدت مع شركة جماعة المهندسين الاستشاريين ECG لتصميم مجمع سكني خدمي كمرحلة أولى، إطار سعي الشركة لتطوير مدينة نيوهليوبوليس حيث تزيد الأراضي التي لم يتم تطويرها عن 600 فدان. المصدر: ايكونومي بلس

نجحت شركة السويدي إلكترونيك في إتمام الإغلاق المالي لمشروع تخزين الطاقة بالبطاريات (BESS) بقدرة 50 ميغاوات/100 ميغاوات ساعة في اليونان

من خلال شركتها التابعة "Energy Bank I S.A"، والذي من المتوقع تشغيله نهاية الربع الأخير من عام 2025. ووفق بيان صادر عن "السويدي" حصل المشروع على منحة حكومية بقيمة 10 ملايين يورو، وقرضًا بقيمة 5.5 مليون يورو من صندوق RRF التابع للاتحاد الأوروبي، وقرض تمويل مشروعات بقيمة 18.2 ملايين يورو تم ترتيبه من قبل بنك اليونان الوطني. المصدر: ايكونومي بلس

3 مليارات دولار متوسط إصدارات السندات السيادية سنويًا حتى 2028

قالت مصادر حكومية إن متوسط إصدارات السندات السيادية في الأسواق الدولية تتراوح بين 2.5 مليار دولار إلى 3 مليارات دولار سنويًا حتى 2028. توقع بنك جولدمان ساكس أن تصدر مصر المزيد من السندات الدولية في ظل استهدافها جمع ما بين 3 إلى 4 مليارات دولار قبل نهاية يونيو المقبل، وأن تشمل الإصدارات سندات يوروبوند وسندات خضراء وسندات باندا وساموراي، بحسب تقرير حديث على هامش زيارة نظمها البنك لمصر.

يأتي ذلك فيما توقع البنك الدولي أن تصدر مصر أدوات دين في الأسواق الدولية بقيمة 5.5 مليار دولار ما بين 5 مليارات دولار سندات "يوروبوند" ونحو 500 مليون دولار سندات ساموراي، لكن ذلك وفق تقديرات أعدها منتصف العام المالي الماضي، بحسب وثائق برنامج تحفيز النمو مع مصر والتي نشرها مؤخرًا. وتوقع أن تصدر الحكومة أدوات دين في الأسواق الدولية بقيمة 6 مليارات دولار سنويًا خلال العام المالي المقبل والعام المالي 2026/2027.

وكشفت المصادر لصحيفة "البورصة" أن الطرح المتوقع للسندات السيادية في الأسواق الدولية قبل نهاية العام المالي الحالي، قد يصدر على شريحة واحدة أو عدة شرائح، مشيرةً إلى أن نسب السندات الخضراء والصكوك والسندات التقليدية من قيمة الطرح البالغة 3 مليارات دولار يتم تحديدها قبل الطرح مباشرةً حيث لا تزال حاليًا في مرحلة الإعداد. وذكرت أن المالية تستهدف 4 سنوات متوسط عمر محفظة الدين لأجهزة الدولة بنهاية يونيو القادم.

جدير بالذكر أن متوسط عمر دين محفظة أجهزة الموازنة في مصر مستهدف أن يصل إلى 4.5 سنوات بنهاية يونيو 2026، بعد أن كان مستهدفًا 3.2 سنوات بنهاية يونيو 2024، حيث يأتي التوجه كجزء من استراتيجية الحكومة لتحسين إدارة الدين وتقليل الضغوط التمويلية. ونوهت مصادر أخرى أن آجال استحقاق السندات التي تصدرها وزارة المالية المصرية في الأسواق الدولية يتم تحديدها من خلال استراتيجية الدين العام التي تضعها الوزارة بالتعاون مع الجهات الاستشارية، وبنوك الاستثمار الدولية.

وذكرت أن الاستراتيجية تأخذ في الاعتبار عدة عوامل، منها شهية المستثمرين الأجانب تجاه أدوات الدين السيادية، ومعدلات الفائدة العالمية، والوضع الاقتصادي المحلي والعالمى، واحتياجات التمويل طويلة وقصيرة الأجل، وذلك بناءً على احتياجات السيولة في المدى القريب أو الطويل. وتستعين وزارة المالية المصرية ببنوك استثمار دولية ومستشارين لتحديد الآجال الأنسب لجذب المستثمرين بأفضل شروط. وكشف البنك في وثائق برنامج تحفيز النمو التي نشرها قبل يومين على موقعه الإلكتروني أن البلاد قد تحصل على دفعات ديون من المؤسسات الدولية بقيمة 3 مليارات دولار بخلاف 2.5 مليار دولار من صندوق النقد، ونحو 900 مليون دولار من خلاله.

وقال البنك الدولي إن أحد النتائج المتوقعة لبرنامج تحفيز النمو أنه بحلول السنة المالية 2027، ستتمكن الحكومة من إصدار تقارير مالية موحدة تغطي كيانات ميزانية الدولة ومعظم الهيئات الاقتصادية التي تؤدي أنشطة حكومية عامة لإجمالي 53 هيئة اقتصادية، وقال إنه من المستهدف أن ينخفض صافي التحويلات بين الهيئات الاقتصادية والخزانة العامة وهو عائدات مثل الأرباح، والضرائب، والإتاوات، والرسوم، مطروحًا منها ما تحصل عليه الهيئات من الخزانة مثل الدعم والمساهمات، إلى مصروفات من الخزانة قدرها 1.6% من الناتج المحلي مقابل 2.4% في 2021/2022. المصدر: ايكونومي بلس

استقرار أسعار الذهب مع عودة ترامب إلى البيت الأبيض

استقرت أسعار الذهب اليوم الاثنين، مع هبوط الدولار وسط مراقبة السوق لبدء ولاية الرئيس الأمريكي المنتخب دونالد ترامب لاستيضاح تأثير سياسات الإدارة الجديدة على الاقتصاد. وارتفع الذهب في المعاملات الفورية 0.3% إلى 2708.29 دولار للأونصة، فيما انخفضت العقود الأمريكية الآجلة للذهب 0.7% إلى 2729.20 دولار للأونصة. وانخفض حجم التداول نظراً لإقفال الأسواق الأمريكية اليوم بمناسبة يوم مارتن لوثر كينغ، فيما أجريت مراسم تنصيب ترامب بدءاً من ظهر اليوم بتوقيت شرق الولايات المتحدة. وقال جيوفاني ستونوفو المحلل لدى يو.بي.إس "أعتقد أن رئاسة دونالد ترامب ستؤدي إلى زيادة التقلب في السوق، في حين أن بعض سياساته قد تبقى التضخم مرتفعاً لفترة أطول. ومن شأن هذا أن يستمر في دعم أصول الملاذ الآمن مثل الذهب". ويُستخدم الذهب وسيلة للتحوط من التضخم، ولكن من المتوقع أن تتسبب سياسات ترامب المتعلقة بالرسوم الجمركية في أن يبقي مجلس الفدرالي الأمريكي على أسعار الفائدة مرتفعة لمدة أطول، مما يقلل الإقبال على المعدن الأصفر الذي لا يدر عائداً. من جانبه، قال بنك جولدمان ساكس "نظراً لكونه أصلاً مالياً، سيُعضى الذهب على الأرجح من الرسوم الجمركية الكبيرة، وبالتالي فإننا نتوقع بنسبة 10% أن تُفرض رسوم فعلية على الذهب بواقع 10% في الأشهر الاثني عشر المقبلة". وسجل الذهب الأسبوع الماضي أعلى مستوى منذ 12 ديسمبر، بعد بيانات تضخم أمريكية أضعف من المتوقع. وانخفض مؤشر الدولار 1%. ومن شأن تراجع الدولار جعل الذهب أقل تكلفة بالنسبة للمشتريين حائزي العملات الأخرى. وبالنسبة للمعادن النفيسة الأخرى، هبطت الفضة في المعاملات الفورية 0.4% إلى 30.46 دولار للأونصة. وانخفض البلاديوم 1% إلى 938.25 دولار. وتراجع البلاتين 0.2% إلى 940.40 دولار. المصدر: سي ان بي سي

إجراءات الشركات

التعاملات الداخلية لجلسة تداول يوم 19 يناير 2025

اسم الشركة	الوظيفة	الصفقة	الكمية	الاعلاق (جنيه)
المشروعات الصناعية والهندسية	مجموعة مرتبطة	بيع	22687812	0.256
إى فاينانس للإستثمارات المالية والرقمية	داخلي	بيع	36857	17.78
كوتكت المالية القابضة	داخلي	بيع	198617	4.46
مصر للفنادق	داخلي	شراء	7415	29.82
مجموعة إى أف جى القابضة	داخلي	شراء	30000	20
بالم هيلز للتعمير	داخلي	شراء	1100000	6.78
بالم هيلز للتعمير	داخلي	بيع	100000	6.78
بالم هيلز للتعمير	داخلي	شراء	50000	6.78
مينا للإستثمار السياحى والعقارى	مجموعة مرتبطة	بيع	15000	4.35
مينا للإستثمار السياحى والعقارى	مجموعة مرتبطة	شراء	137246	4.35
تعليم لخدمات الإدارة	داخلي	بيع	25000	10.46
ابن سينا فارما	داخلي	بيع	352985	6.5
سماد مصر (إيجيفرت)	داخلي	شراء	1232	94.43
مصر بنى سويف للأسمنت	داخلي	بيع	1000	62.5
المصرية الدولية للصناعات الدوائية - إيبىكو	داخلي	بيع	300	47.55
النصر للملابس والمنسوجات - كابو	داخلي	بيع	30000	4.33
العربية لحليج الأقطان	داخلي	شراء	145000	7.94
النصر لتصنيع الحاصلات الزراعية	داخلي	شراء	9170	27.49
المشروعات الصناعية والهندسية	داخلي	بيع	4000000	0.256
المشروعات الصناعية والهندسية	داخلي	بيع	22687812	0.256
أطلس للإستثمار والصناعات الغذائية	داخلي	بيع	1000000	1.19
المصرية للدواجن	داخلي	بيع	200000	5.29

جدول توزيعات الاسهم المجانية

أسم الشركة	التوزيع	تاريخ نهاية الحق	تاريخ التوزيع
------------	---------	------------------	---------------

لا توجد أسهم مجانية لهذا الشهر

الكوبونات

أسم الشركة	قيمة التوزيع النقدي	تاريخ نهاية الحق	تاريخ التوزيع
الدلتا للسكر	القسط الثاني 2.50 جنيه للسهم	2024-12-23	2025-01-22
الدلتا للتأمين	القسط الثاني قيمته 1 جنيه	2024-01-27	2025-01-23
المهندس للتأمين	القسط الثاني 0.2142857 جنيه	2025-01-15	2025-04-24

الجمعيات العمومية

التاريخ	اسم الشركة	نوع الجمعية	العنوان
2025-01-21	أوراسكوم المالية القابضة	غير العادية	وسائل الإتصال الحديثة باستخدام تقنية الكونفرانس كول
2025-01-28	حديد عز	غير عادية	المبنى الإدارى - مصنع مدينة السادات - محافظة المنوفية
2025-01-28	الزيوت المستخلصة ومنتجاتها	عادية/غير عادية	نادى ضباط الحرس الجمهورى - أول شارع الطيران - عمارة رقم 1 - عمارات العبور
2025-01-30	بلتون القابضة	غير عادية	بمقر الشركة عبر تقنية الإتصال والتصويت عن بعد

اخلاء المسؤولية

يستند هذا التقرير إلى المعلومات المتاحة للجمهور. لا يُقصد بهذا التقرير توصية بشراء أو بيع، كما لا يعتبر عرض شراء أو بيع الأوراق المالية المذكورة فيه. لقد تم إعداد المعلومات والآراء الواردة في هذا التقرير من قبل إدارة أبحاث شركة بريميمير من مصادر يعتقد أنها موثوق فيها في وقت نشرها. لا تتحمل شركة بريميمير أية مسؤولية قانونية أو مسؤولية عن الخسائر أو الأضرار الناتجة عن استخدام هذا المنشور أو محتوياته. يحق لشركة بريميمير تغيير الآراء الواردة في هذا التقرير دون إشعار مسبق.

يحتوي هذا التقرير البحثي (بما في ذلك جميع الملاحق) على معلومات يُقصد نقلها فقط إلى المستقبلين المقصودين، إذا لم يكن القارئ أو المتلقي لهذا التقرير البحثي هو المتلقي المقصود، يرجى إخطار بريميمير على الفور، ويجب مسح هذا التقرير البحثي دون الاحتفاظ بأي جزء بأي شكل من الأشكال. إن الاستخدام غير المصرح به لهذا التقرير البحثي أو نشره أو توزيعه أو إعادة إنتاجه من قبل أي شخص بخلاف المتلقي المقصود محظور تمامًا.

يؤكد محلل/محللو الأبحاث الذين يغطون الشركة (أو الشركات) المذكورة في هذا التقرير أن وجهات نظرهم حول الشركة (أو الشركات) وأوراقهم المالية تم التعبير عنها بدقة.

مسؤولي الاتصال

بريد الكتروني: research@premiere-securities.com

البحوث تليفون: (+202) 37627581

بريد الكتروني: etrade@premiere-securities.com

خدمة العملاء تليفون: (+202) 33330700

فريق عمل البحوث بشركة بريميمير

بريد الكتروني: essam.abdelaleem@premiere-securities.com

عصام عبد العليم مدير إدارة البحوث

قسم التحليل المالي

بريد الكتروني: g.abuhashima@premiere-securities.com

جهد أبو هشيمة محلل استثماري

بريد الكتروني: rehamessam@premiere-securities.com

رهام عصام الدين محلل استثماري