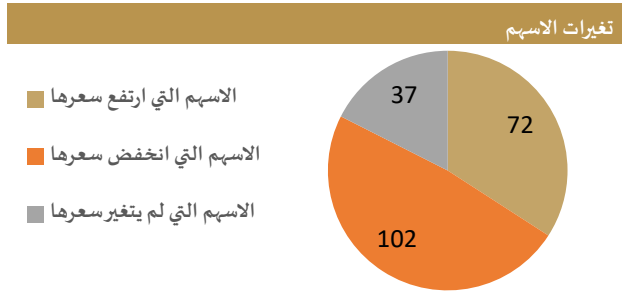

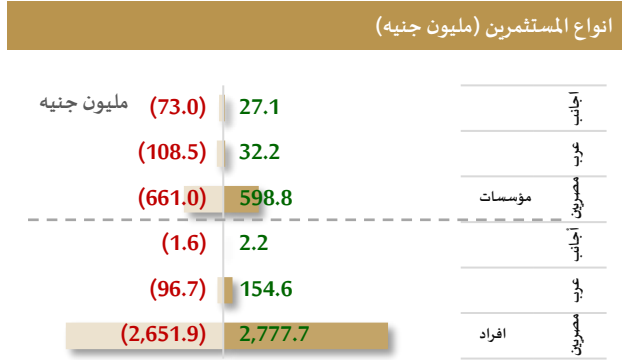
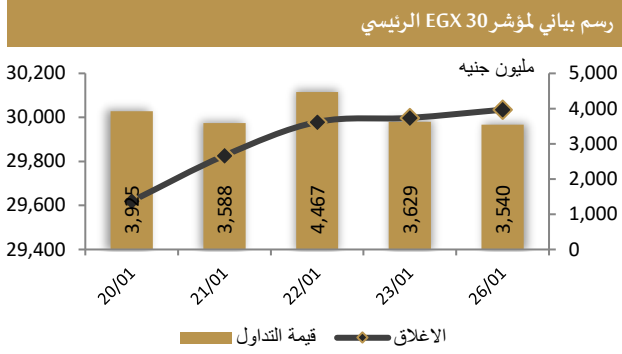


احصائيات التداول



مؤشرات السوق المصري

اسم المؤشر	قيمة المؤشر	التغير اليومي (%)	التغير من أول السنة (%)
أي جي اكس 30	30,034.85	0.12%	0.99%
أي جي اكس 70	8,526.88	0.12%	0.18%
أي جي اكس 100	11,676.48	0.09%	4.09%
مؤشر تميز	10,355.03	-2.29%	4.73%
مؤشر سريعة 33	3,196.92	0.47%	3.58%

أعلى 5 أسهم من حيث الارتفاع في السعر

السهم	سعر الاغلاق (ج)	التغير (%)
أموك	8.27	7.40
اسمنت سيناء	34.45	5.97
الفاخرة للدواجن	15.56	5.78
مصر للالومنيوم	165.15	5.51
الاسكندرية الوطنية للاستثمارات المالية	22.34	5.03

أعلى 5 أسهم من حيث الإنخفاض في السعر

السهم	سعر الاغلاق (ج)	التغير (%)
الفاخرة للادوية	103.62	5.52-
جولدن كوست	1.05	4.54-
عبور لاند للصناعات الغذائية	18.80	4.08-
النصر لتصنيع الحاصلات الزراعية	28.09	3.70-
قناة السويس لتوطين التكنولوجيا	86.26	3.19-

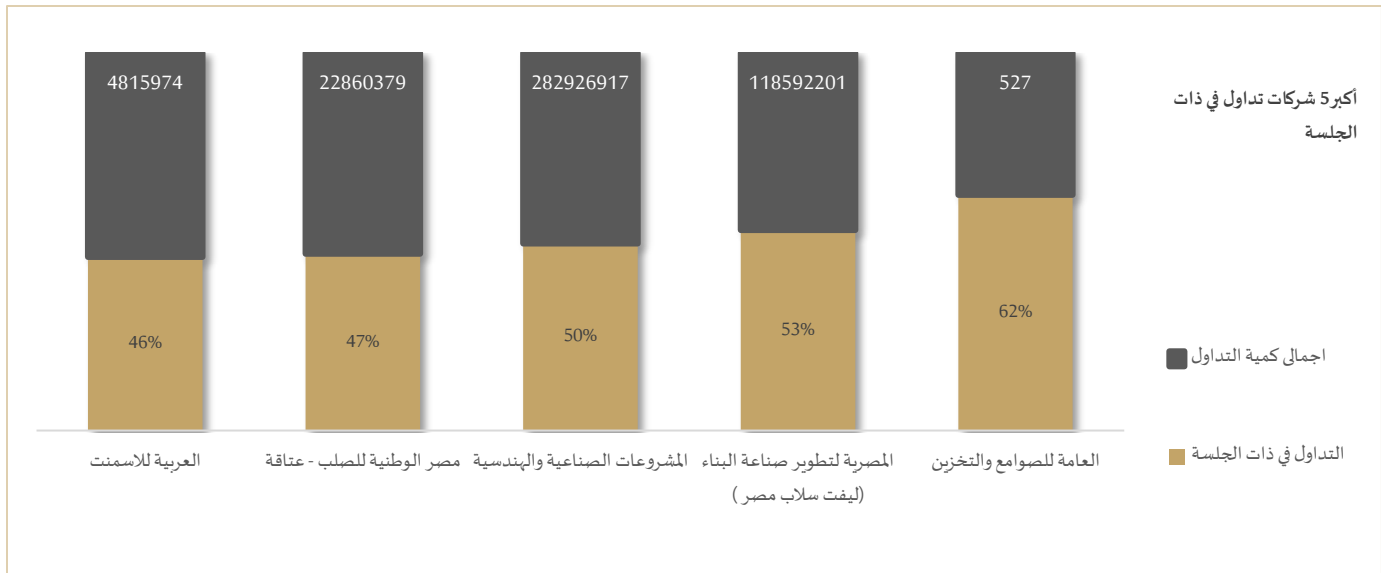
أكبر 5 أسهم من حيث قيمة التداول

السهم	ق. التداول (ج)	سعر الإغلاق
هيرمس	206,596,256	20.52
حديد عز	149,780,000	129.99
عتاقة	124,527,464	5.39
أموك	113,044,216	8.27
راية	112,074,616	2.68

### تابع احصائيات التداول

أكبر خمس قطاعات من حيث قيمة التداول اليومي			
اسم القطاع	قيمة المؤشر	التغير اليومي %	قيمة تداول القطاع (جنيه)
العقارات	3,079.9	-0.3	575,509,436
خدمات مالية	1,407.3	-0.2	547,599,440
موارد أساسية	3,389.3	0.8	537,083,172
أغذية و مشروبات وتبغ	2,181.5	-0.4	331,505,975
التشييد مقاولات	3,098.1	0.0	231,486,990

أكبر 5 أسهم من حيث كمية التداول		
السهم	ك. التداول (سهم)	سعر الإغلاق
المشروعات الصناعية والهندسية	282,926,917	0.33
سبيد ميديكال	248,293,946	0.44
اوراسكوم للاستثمار القابضة	153,194,076	0.56
نهر الخير للتنمية والاستثمار	130,095,802	0.60
اوراسكوم المالية القابضة	121,603,336	0.46



تابع احصائيات التداول

مؤشرات السلع				
التغير (%)	السعر السابق	الإغلاق	Energy	مؤشرات الطاقة
-1.7%	75.401	74.147	Crude OilUSD/Bbl	النفط الخام USD/Bbl
-1.3%	78.96	77.962	BrentUSD/Bbl	برنت USD/Bbl
1.0%	3.7419	3.7799	Natural gasUSD/MMBtu	الغاز الطبيعي دولار/مليون وحدة حرارية بريطانية
-1.8%	2.0748	2.0372	GasolineUSD/Gal	البنزين دولار أمريكي/جالون
-1.2%	117.75	116.35	CoalUSD/T	الفحم USD/T
التغير (%)	السعر السابق	الإغلاق	Metals	مؤشرات المعادن
0.2%	2746.99	2753.37	GoldUSD/t.oz	الذهب USD/t.oz
-2.0%	30.843	30.227	SilverUSD/t.oz	الفضة USD/t.oz
-0.9%	4.2747	4.2369	CopperUSD/Lbs	النحاس دولار أمريكي/رطل
0.0%	3307	3307	SteelCNY/T	ستيل CNY/T
-0.1%	77850	77800	LithiumCNY/T	ليثيوم CNY/T
-1.2%	953.7	942.5	PlatinumUSD/t.oz	البلاتين USD/t.oz
0.1%	101.21	101.34	Iron OreUSD/T	خام الحديد USD/T
-0.6%	2635	2620	AluminumUSD/T	الألومنيوم USD/T
0.6%	352.5	354.75	UreaUSD/T	اليوريا USD/T
-1.0%	7880	7801	PolyethyleneCNY/T	البولي إيثيلين CNY/T
-0.8%	7369	7309	PolypropyleneCNY/T	مادة البولي بروبيلين CNY/T
التغير (%)	السعر السابق	الإغلاق	Agriculture	مؤشرات الزراعة
-1.6%	1062.63	1046.09	SoybeansUSd/Bu	فول الصويا دولار أمريكي/بو
-0.6%	4278	4251	Palm OilMYR/T	زيت النخيل MYR/T
0.0%	1.8831	1.883	CheeseUSD/Lbs	الجبن دولار أمريكي/رطل
0.2%	20.27	20.31	MilkUSD/CWT	الحليب USD/CWT
5.4%	328.81	346.67	CoffeeUSd/Lbs	القهوة دولار أمريكي/رطل
7.4%	17.76	19.07	SugarUSd/Lbs	السكر دولار أمريكي/رطل
0.8%	11535.31	11623.35	CocoaUSD/T	الكاكاو USD/T
-1.1%	481.31	476.1	Orange JuiceUSd/Lbs	عصير البرتقال دولار أمريكي/رطل
-2.9%	555.43	539.32	WheatUSd/Bu	القمح دولار أمريكي/بو

مؤشرات الأسواق العالمية والعربية			
التغير (%)	القيمة	المؤشر	المؤشرات العربية
%0.13	12386.16	TASI	السعودية
%0.57	5225.54	ADI	ابوظبي
%1.37	7224.87	MARKET-IXP	الكويت
%0.52-	1896.43	BSEX	البحرين
%0.86	10622.08	GENERAL	قطر
%0.72	15882.04	MASI	المغرب
%1.80	10247.38	TUN20	تونس
التغير (%)	القيمة	المؤشر	المؤشرات العالمية
%0.32-	44,545.52	Dow Jones	أمريكا
%0.00+	6,128.18	S&P 500	أمريكا
%0.50-	20,118.61	NASDAQ	أمريكا
%0.04+	21,520.50	FTSE 100	لندن
%0.00	8,586.68	DAX	ألمانيا
%0.83-	40,281.50	Nikkei 225	اليابان
%0.32-	44,545.52	الأوقية	الذهب (دولار)
%0.00+	6,128.18	البرميل	خام برنت (دولار)
أسعار العملات مقابل الجنيه المصري			
العملة	شراء	بيع	التغير اليومي بالجنيه
دولار أمريكي	50.206	50.306	
يورو	52.682	52.797	
جنيه إسترليني	62.653	62.808	
فرنك سويسري	55.415	55.544	
100 ين ياباني	32.177	32.252	
ريال سعودي	13.381	13.415	
دينار كويتي	162.918	163.295	
درهم اماراتي	13.669	13.697	
اليوان الصيني	6.928	6.945	

متابعة اسعر الذهب يوميا							
اسعار الذهب من البورصة المصرية							
العيار	السعر الحالي			السعر السابق			متوسط التغير
عيار 24	العرض	الطلب	المتوسط	العرض	الطلب	المتوسط	(%)
	4,359	4,311	4,335	4,437	4,378	4,408	1.68%
الاسعار المحلية للذهب بالجنيه - شعبة الذهب المصرية							
العيار	السعر السابق (دولار)	سعر اليوم (دولار)	التغير %				
عيار 21	3,775	3,840	1.72%				
عيار 24 - (99.9)	4,314	4,389	1.72%				
عيار 18	3,236	3,291	1.72%				
عيار 14	2,517	2,560	1.72%				
الجنيه الذهب	30,200	30,720	1.72%				
اسعار الذهب عالميا بالدولار - المجلس العالمي للذهب							
العيار	السعر السابق (دولار)	سعر اليوم (دولار)	التغير %				
سعر الأوقية - 99.9	2,771	2,768	-0.11%				
سعر الجرام - 99.9	89	89	-0.11%				
السعر الضمني للدولار من واقع سعر الذهب المحلي مقابل العالمي							
سعر الدولار الضمني	السعر السابق	سعر اليوم	التغير %				
	48.43	49.32	1.84%				

\* أوقية الذهب تساوي 31.1 جرام

\* الذهب المحلي عيار 24 هو الذهب النقي بنسبة 99.9

صناديق استثمار لزيמות									
اسم الصندوق	العملة	الفئة	كود رويترز	كود بلومبرج	الشراء	الإسترداد	سعر الوثيقة سابقا	سعر الوثيقة اليوم	التغير %
جولد-az	جنيه	المعادن النفيسة	-	-	الإثنين الى الخميس	الإثنين الى الخميس	15.41	15.41	0.00%
استحقاق - 2027 بالدولار	USD	الدخل الثابت	68687094	TARGET27 EY	مغلق	شهريا	10.28	10.28	0.00%
استحقاق - 2025 بالجنيه	جنيه	الدخل الثابت	68687095	TARGET25 EY	مغلق	شهريا	12.88	12.88	0.00%
فرص	جنيه	الأسهم	68659742	AZFORAS EY	يومية	يومية	29.45	29.37	-0.28%
ادخار	جنيه	الدخل الثابت	68659741	AZDKHAR EY	يومية	يومية	16.97	16.99	0.12%

**"بنيان" تعين بيكرتيلي مستشارا مستقلا لتحديد القيمة العادلة لسهمها قبل طرح المرتقب**

عينت شركة بنيان للاستثمار العقاري، التابعة لشركة كومباس، شركة بيكر تيلي مستشارا ماليا مستقلا لتحديد القيمة العادلة لسهمها قبل طرحها العام الأولي المرتقب في البورصة المصرية، وفق ما نقلته جريدة حابي عن مصادر لم تسمها. ومن المقرر اجتماع الإدارة التنفيذية للشركة اليوم لاستعراض خطة الشركة المستقبلية والكشف عن تفاصيل الطرح المزمع في البورصة المصرية. كانت الشركة قد حصلت الأسبوع الماضي على موافقة لجنة قيد الأوراق المالية بالبورصة المصرية على قيد أسهمها تمهيدا للطرح المخطط له في النصف الأول من هذا العام. المصدر: انتربرايز

**وقعت شركة برينش بتروليوم والشركة المصرية لبلوكات الأنود التابعة للشركة القابضة للصناعات المعدنية عقد إعادة تشغيل مصنع بلوكات الأنود في المنطقة الحرة بالعين السخنة بعد توقف عامين**

وتمويل أعمال الصيانة اللازمة لمدة 5 سنوات، والوصول إلى الطاقة الإنتاجية القصوى عبر ضخ استثمارات تصل إلى 20 مليون دولار، إلى جانب توفير الدعم الفني الكامل للمصنع، وفق بيان صادر عن وزارة قطاع الأعمال. المصدر: ايكونومي بلس

**اختارت شركة الكهرباء المصرية شركة تابعة لشركة السويدي إليكتريك في قطاع الهندسة والإنشاءات ضمن تحالف يضم شركتي ستاتيس كبريا وويست هانجاريا**

لتنفيذ مشروع محطة توليد كهرباء بقدرة تتراوح بين 500 و650 ميغاوات بنظام تسليم المفتاح لصالح تابعها MVM ماترا للطاقة المحدودة، بحسب بيان إفصاح. المصدر: ايكونومي بلس

**باع صندوق (Sustainable Capital Africa) كامل حصته في شركة القاهرة للاستثمار والتنمية العقارية - سيرا للتعليم، البالغة 9.67% مقابل 873.3 مليون جنيه**

بمتوسط سعر 15.5 جنيه للسهم الواحد، وقامت شركة التجاري الدولي للسمسة في الأوراق المالية بدور السمسار المنفذ للصفقة. وكانت البورصة المصرية أعلنت الخميس الماضي عن تنفيذ عرض الشراء الإجمالي المقدم من سوشيال إمباكت كابيتال على أسهم "سيرا للتعليم" وذلك لعدد 218.353 مليون سهم بقيمة إجمالية 3.3 مليار جنيه. المصدر: ايكونومي بلس

### “الإسكان” تسدد 3.6 مليار جنيهه فوائد و أقساط ديون لجهات تمويل محلية ودولية

سددت وزارة الإسكان والمرافق والمجمعات العمرانية 3.6 مليار جنيهه فوائد وأقساط ديون لجهات محلية ودولية، العام المالي الماضي 2023/2024، حسبما كشفت الحسابات الختامية للوزارة. وأظهر البيان الختامي الذي حصلت صحيفة “البورصة” على نسخة منه، أن إجمالي الإيرادات الفعلية بلغ 204.6 مليون جنيه، مقارنة بـ 23.2 مليار جنيه ربط معدل وهو ما يمثل أقل من 1%، الأمر الذي دفع لجنة الخطة والموازنة بمجلس النواب للاستفسار من الوزارة عن أسباب الانخفاض الكبير في التحصيل. فيما يتعلق بشراء الأصول غير المالية، فقد وصل الربط المعدل إلى 34.5 مليار جنيه، وبلغ الإنفاق الفعلي بنهاية العام المالي 11.2 مليار جنيه، في حين وصلت قيمة المنفذ الفعلي لحياسة الأصول المالية إلى 540 مليون جنيه.

أوضح الحساب الختامي، أن رصيد حساب الوحدة المركزية لوزارة المالية بلغ 1.6 مليار جنيه، في حين وصل رصيد حساب الدفعات المقدمة للاستثمارات إلى 2.8 مليار جنيه. كما أظهر أن رصيد الحسابات الدائنة للوزارة. صناديق تحت التسوية. بلغ 735 مليون جنيه، بينما الحسابات المدينة “الصناديق” نحو 73.6 مليون جنيه، والوحدة الحسابية 14.2 مليون جنيه. كما وصلت المصروفات خلال العام المالي الماضي إلى 12.8 مليار جنيه، وتشمل الأجور وتعويضات العاملين وبدلات نقدية وحوافز للعاملين مقابل 10 مليارات خلال العام المالي 2022-2023.

من جهة أخرى، يقترب أجل استحقاق استثمارات أجنبية في أذون خزانة بقيمة تقترب من 24 مليار دولار في مارس القادم، وهي الاستثمارات التي دخلت السوق في نفس الوقت من العام الماضي إثر تحرير سعر صرف الجنيه لترتفع حينها استثمارات الأجانب في أدوات الدين المصرية إلى نحو 33 مليار دولار بنهاية مارس 2024، وفق منصة “العربية”.

وقلت المنصة من احتمالية حدوث حالة تخارج للأموال الساخنة، نظرًا لأن الربع الأخير من العام الماضي 2024، شهد موجة بيع كبيرة من المستثمرين الأجانب لهذه الأذون، مما أدى إلى أن نحو 80% من أدوات الدين المحلية التي ستستحق في مارس وأبريل 2025 في حوزة مستثمرين محليين، فضلًا عن أن هناك تدفقات كبيرة من الأجانب إلى أدوات الدين المحلية منذ بداية العام الحالي رغم قيام وزارة المالية بتخفيض العائد عليها، ما يشير إلى أن هناك استقرارًا نسبيًا في وضع الجنيه المصري، وأن تأثير أي تخارج محتمل قد يكون أقل من التوقعات. المصدر: ايكونومي بلس

### من المرتقب أن تستقبل البورصة المصرية استثمارات جديدة من صناديق التأمين الخاصة

بموجب التعديلات التي أجرتها الهيئة العامة للرقابة المالية على حدود استثمارها والتي ألزمت باستثمار حد أدنى 5% في صناديق الأسهم المفتوحة، وبحسب تقديرات مسؤول بالهيئة، فإن هذه الاستثمارات لن تقل عن 6 إلى 7.5 مليار جنيه، وقد تصل إلى ما بين 18 و22.5 مليار جنيه في حدها الأقصى إذا ما استثمرت سقف الحد المسموح به في القواعد والبالغ 15%.

وأوضح أن إجمالي عدد صناديق التأمين الخاصة حاليًا يقترب من 750 صندوقًا، وبلغ إجمالي قيمة استثماراتهم بنهاية ديسمبر 2024 نحو 150 مليار جنيه، من بينها نحو 42 صندوقًا بنظام الاشتراكات المحددة، لا ينطبق عليها الحد الأدنى الواجب استثماره في البورصة، إلى جانب عدد من الصناديق تحت التصفية بحد أقصى 10 صناديق، وبالتالي حجم الاستثمارات التي سينطبق عليها قرار الحد الأدنى يدور بين 120 و150 مليار جنيه تمثل إجمالي أموال الصناديق ذات المزايا المحددة. المصدر: جريدة حابي

## بلغ إجمالي الأصول المدارة من قبل صناديق التحوط العالمية 4.5 تريليون دولار في عام 2024

بارتفاع قدره 9.8% على أساس سنوي، وفقا لما أوردته رويترز نقلا عن بيانات شركة الأبحاث إتش إف آر. وجاءت الزيادة البالغة 401.4 مليار دولار — الأعلى منذ عام 2021 — مدفوعة بالأداء القوي لصناديق التحوط عبر استراتيجياتها المتنوعة، على الرغم من بيئة الاستثمار الصعبة.

تدفقات متزايدة: اجتذبت صناديق التحوط صافي تدفقات داخلية بقيمة 10.5 مليار دولار خلال عام 2024، وهو ما يمثل أول تدفق صافٍ إيجابي سنوي منذ عام 2021، على الرغم من أن الربع الرابع شهد تدفقات خارجة بقيمة 12.6 مليار دولار. ونمت الأصول المدارة بنسبة 56% منذ عام 2015، وجاءت الزيادة في الغالب على خلفية أداء الصناديق وليس التدفقات الداخلة الجديدة، إذ يكافح القطاع لجذب أموال جديدة من المستثمرين. وفي الوقت نفسه، فاقت التدفقات الخارجة التدفقات الداخلة بمقدار 166.8 مليار دولار على مدار العقد الماضي.

ماذا عن العوائد؟ حققت صناديق التحوط عائدا قدره 9.83% في المتوسط خلال عام 2024، مع نتائج إيجابية عبر استراتيجيات الأسهم والصناديق الكلية والاستراتيجيات القائمة على الأحداث واستراتيجيات القيمة النسبية، وفقا لمؤشر إتش إف آر أي المركب المرجح لصناديق التحوط. إلا أن متوسط العائد يعد بعيدا كل البعد عن عائدات مؤشر ستاندرد أند بورز 500 التي بلغت 23.3% خلال الفترة ذاتها.

المستثمرون يبدون اهتماما متزايدا تجاه صناديق التحوط: كشف استطلاع أجراه بنك أوف أمريكا شمل 256 شركة تدير أصول صناديق تحوط بأكثر من تريليون دولار أن 50% من المستثمرين يخططون لزيادة مخصصاتهم هذا العام، بزيادة 2% عن مطلع عام 2024، بينما قرر 37% منهم عدم إجراء أي تغييرات، حسبما أفادت وكالة رويترز في تقرير منفصل. وانخفضت نسبة المستثمرين الذين انسحبوا تماما من أصول صناديق التحوط إلى 7% في عام 2024، مقارنة بـ 12% في عام 2023، وارتبط عدم الرضا بشكل أساسي بضعف الأداء (73%) والمخاوف بشأن التغييرات في استراتيجيات الاستثمار أو تقليص المحافظ.

نظرة مستقبلية: "ارتفع إجمالي رأس مال صناعة صناديق التحوط إلى مستوى قياسي على أساس ربع سنوي للمرة الخامسة على التوالي، مما يعكس استعداد المديرين والمؤسسات والمستثمرين لتغييرات سياسية شاملة قد يكون لها آثار واسعة النطاق على هيكل الأسواق المالية واللوائح ورؤوس الأموال الأمريكية والعالمية". المصدر: رويترز

إجراءات الشركات

التعاملات الداخلية لجلسة تداول يوم 23 يناير 2025

اسم الشركة	الوظيفة	الصفقة	الكمية	الاعلاق (جنيه)
المجموعة المتكاملة للأعمال الهندسية	مساهم رئيسي	شراء	3190000	0.22
وثائق استثمار شركة صناديق المؤشرات	مساهم رئيسي	بيع	260485	33.24
القاهرة للإستثمار والتنمية العقارية سيرا للتعليم	مساهم رئيسي	شراء	218353937	16.9
القاهرة للإستثمار والتنمية العقارية سيرا للتعليم	داخلي	بيع	79227	16.9
كونتكت المالية القابضة	داخلي	بيع	14542	4.46
مستشفى كليوبترا	داخلي	بيع	50000	8.4
المصرية لنظم التعليم الحديثة	مجموعة مرتبطة	شراء	1100000	0.425
مجموعة طلعت مصطفى القابضة	داخلي	بيع	10000	54.5
النعيم القابضة للإستثمارات	داخلي	شراء	8100	0.147
النعيم القابضة للإستثمارات	داخلي	بيع	854530	0.147
مجموعة إى إف جى القابضة	داخلي	شراء	20000	20.33
مجموعة إى إف جى القابضة	داخلي	بيع	20000	20.33
بالم هيلز للتعمير	داخلي	شراء	501000	6.88
بالم هيلز للتعمير	داخلي	بيع	54000	6.88
البنك المصرى لتنمية الصادرات	داخلي	شراء	32	16.87
البنك المصرى الخليجي	نظام الإثابة والتحفيز	شراء	205000	0.281
الدولية للأسمدة والكيماويات	داخلي	بيع	15000	12.25
سماد مصر - إيجيفرت	داخلي	شراء	2000	95.24
الخدمات الملاحية والبترولية - ماريديف	داخلي	شراء	285000	0.351
العربية للمحاسب	داخلي	بيع	14865	4.1
الأسكندرية للأدوية والصناعات الكيماوية	مجموعة مرتبطة	شراء	1375	394.49
جھينة للصناعات الغذائية	داخلي	بيع	8091	34.8
المشروعات الصناعية والهندسية	داخلي	شراء	3000000	0.333
لوتس للتنمية والإستثمار الزراعى	داخلي	بيع	215700000	0.661



جدول توزيعات الاسهم المجانية

أسم الشركة	التوزيع	تاريخ نهاية الحق	تاريخ التوزيع
------------	---------	------------------	---------------

لا توجد أسهم مجانية لهذا الشهر

الكوبونات

أسم الشركة	قيمة التوزيع النقدي	تاريخ نهاية الحق	تاريخ التوزيع
الدلتا للتأمين	القسط الثاني قيمته 1 جنية	2024-01-27	2025-01-23
المهندس للتأمين	القسط الثاني 0.2142857 جنية	2025-01-15	2025-04-24

الجمعيات العمومية

التاريخ	اسم الشركة	نوع الجمعية	العنوان
2025-01-28	حديد عز	غير عادية	المبنى الإدارى - مصنع مدينة السادات - محافظة المنوفية
2025-01-28	الزيوت المستخلصة ومنتجاتها	عادية/غير عادية	نادى ضباط الحرس الجمهورى - أول شارع الطيران - عمارة رقم 1 - عمارات العبور
2025-01-30	بلتون القابضة	غر عادية	بمقر الشركة عبر تقنية الأتصال والتصويت عن بعد

## اخلاء المسؤولية

يستند هذا التقرير إلى المعلومات المتاحة للجمهور. لا يُقصد بهذا التقرير توصية بشراء أو بيع، كما لا يعتبر عرض شراء أو بيع الأوراق المالية المذكورة فيه. لقد تم إعداد المعلومات والآراء الواردة في هذا التقرير من قبل إدارة أبحاث شركة بريميمير من مصادر يعتقد أنها موثوق فيها في وقت نشرها. لا تتحمل شركة بريميمير أية مسؤولية قانونية أو مسؤولية عن الخسائر أو الأضرار الناتجة عن استخدام هذا المنشور أو محتوياته. يحق لشركة بريميمير تغيير الآراء الواردة في هذا التقرير دون إشعار مسبق.

يحتوي هذا التقرير البحثي (بما في ذلك جميع الملاحق) على معلومات يُقصد نقلها فقط إلى المستقبلين المقصودين، إذا لم يكن القارئ أو المتلقي لهذا التقرير البحثي هو المتلقي المقصود، يرجى إخطار بريميمير على الفور، ويجب مسح هذا التقرير البحثي دون الاحتفاظ بأي جزء بأي شكل من الأشكال. إن الاستخدام غير المصرح به لهذا التقرير البحثي أو نشره أو توزيعه أو إعادة إنتاجه من قبل أي شخص بخلاف المتلقي المقصود محظور تمامًا.

يؤكد محلل/محللو الأبحاث الذين يغطون الشركة (أو الشركات) المذكورة في هذا التقرير أن وجهات نظرهم حول الشركة (أو الشركات) وأوراقهم المالية تم التعبير عنها بدقة.

## مسؤولي الاتصال

بريد الكتروني: [research@premiere-securities.com](mailto:research@premiere-securities.com)

البحوث تليفون: (+202) 37627581

بريد الكتروني: [etrade@premiere-securities.com](mailto:etrade@premiere-securities.com)

خدمة العملاء تليفون: (+202) 33330700

## فريق عمل البحوث بشركة بريميمير

بريد الكتروني: [essam.abdelaleem@premiere-securities.com](mailto:essam.abdelaleem@premiere-securities.com)

عصام عبد العليم مدير إدارة البحوث

## قسم التحليل المالي

بريد الكتروني: [g.abuhashima@premiere-securities.com](mailto:g.abuhashima@premiere-securities.com)

جهد أبو هشيمة محلل استثماري

بريد الكتروني: [rehamessam@premiere-securities.com](mailto:rehamessam@premiere-securities.com)

رهام عصام الدين محلل استثماري