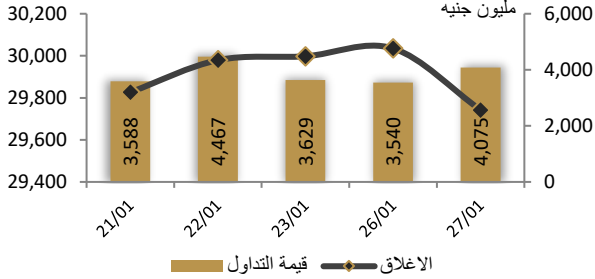
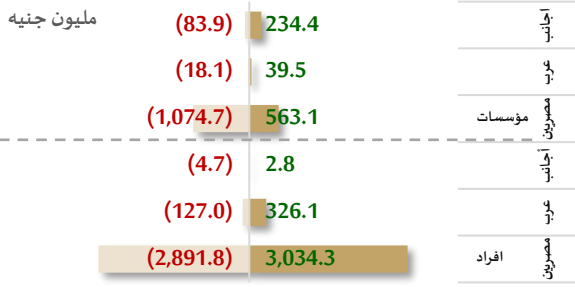


احصائيات التداول

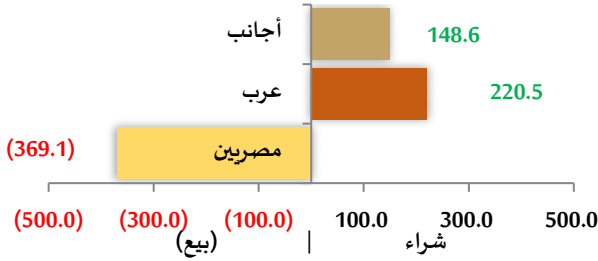
رسم بياني لمؤشر EGX 30 الرئيسي



انواع المستثمرين (مليون جنيه)

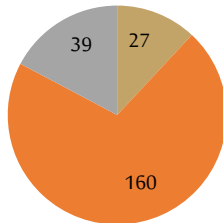


صافي تعاملات المستثمرين (مليون جنيه)



تغيرات الاسهم

- الاسهم التي ارتفع سعرها
- الاسهم التي انخفض سعرها
- الاسهم التي لم يتغير سعرها



مؤشرات السوق المصري

اسم المؤشر	قيمة المؤشر	Δ اليومي	Δ من أول السنة
أي جي اكس 30	29,742.12	-0.97%	0.01%
أي جي اكس 70	8,388.85	-1.62%	0.18%
أي جي اكس 100	11,498.53	-1.52%	2.50%
مؤشر تميز	10,217.96	-1.32%	3.34%
مؤشر سريعة 33	3,152.35	-1.39%	2.14%

أعلى 5 أسهم من حيث الارتفاع في السعر

السهم	سعر الاغلاق (ج)	التغير (%)
جنوب الوادي للاسمنت	4.45	19.95
مصر بني سويف للاسمنت	68.01	10.10
مصر للأسمت - قنا	25.61	6.00
العربية المتحدة للشحن والتفريغ	0.53	3.92
النصر لتصنيع الحاصلات الزراعية	28.93	2.99

أعلى 5 أسهم من حيث الإنخفاض في السعر

السهم	سعر الاغلاق (ج)	التغير (%)
مطاحن مصر العليا	243.84	-9.49
السويس للاسمنت	10.60	-7.50
التعمير والاستشارات الهندسية	57.18	-7.43
المشروعات الصناعية والهندسية	0.31	-6.59
سبيد ميديكال	0.42	-5.66

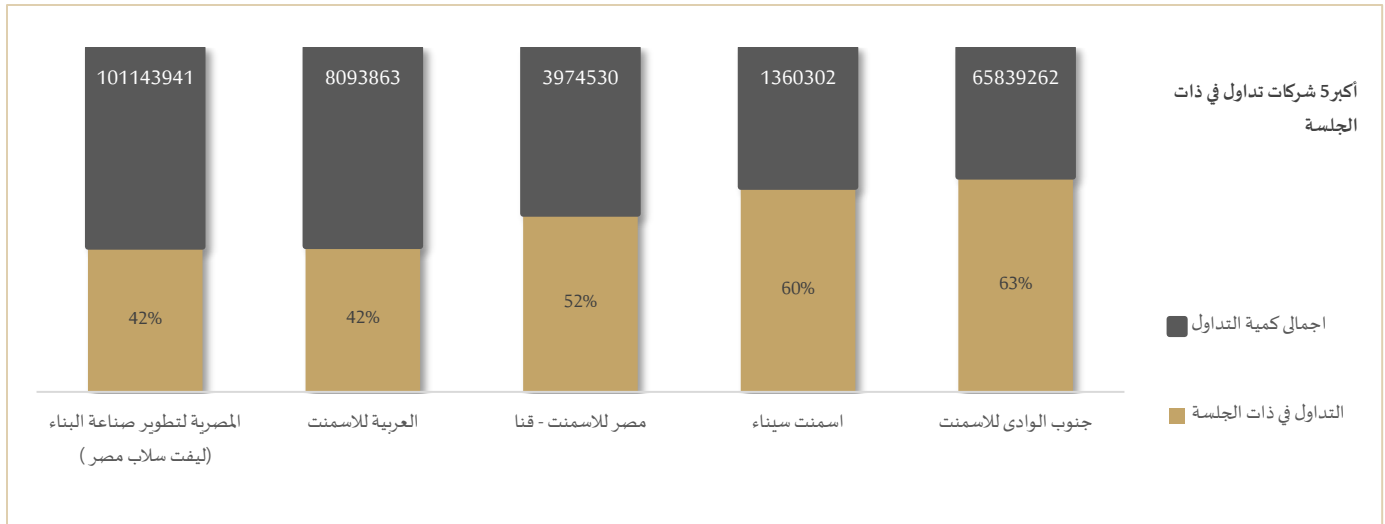
أكبر 5 أسهم من حيث قيمة التداول

السهم	ق. التداول (ج)	سعر الإغلاق
هيرمس	470,088,608	20.80
جنوب الوادي للاسمنت	277,647,072	4.45
القابضة المصرية الكويتية - بالجنيه	234,922,640	31.52
العربية للأسمت	160,758,416	19.36
سوديك	119,011,384	62.75

تابع احصائيات التداول

أكبر خمس قطاعات من حيث قيمة التداول اليومي			
اسم القطاع	قيمة المؤشر	التغير اليومي %	قيمة تداول القطاع (جنيه)
خدمات مالية	1,397.6	-0.7	909,299,753
مواد بناء	2,952.3	4.3	631,919,793
العقارات	3,038.3	-1.3	534,013,244
موارد أساسية	3,343.4	-1.4	339,600,674
أغذية و مشروبات وتبغ	2,157.1	-1.1	288,984,319

أكبر 5 أسهم من حيث كمية التداول		
السهم	ك. التداول (سهم)	سعر الإغلاق
المشروعات الصناعية	172,276,647	0.31
سييد ميديكال	170,533,948	0.42
القاهرة للزيوت والصابون	146,972,198	0.27
اوراسكوم المالية القابضة	124,308,038	0.46
المطورون العرب	112,815,991	0.40



تابع احصائيات التداول

مؤشرات السلع				
التغير (%)	السعر السابق	الإغلاق	Energy	مؤشرات الطاقة
-2.3%	75.401	73.643	Crude OilUSD/Bbl	النفط الخامUSD/Bbl
-1.7%	78.96	77.646	BrentUSD/Bbl	برنتUSD/Bbl
-2.7%	3.7419	3.6419	Natural gasUSD/MMBtu	الغاز الطبيعي دولار/مليون وحدة حرارية بريطانية
-1.4%	2.0748	2.0465	GasolineUSD/Gal	البنزين دولار أمريكي/جالون
-2.7%	117.75	114.55	CoalUSD/T	الفحمUSD/T
التغير (%)	السعر السابق	الإغلاق	Metals	مؤشرات المعادن
-0.2%	2746.99	2741.31	GoldUSD/t.oz	الذهبUSD/t.oz
-2.6%	30.843	30.044	SilverUSD/t.oz	الفضةUSD/t.oz
-1.2%	4.2747	4.2213	CopperUSD/Lbs	النحاس دولار أمريكي/رطل
0.0%	3307	3306	SteelCNY/T	ستيلCNY/T
-0.1%	77850	77800	LithiumCNY/T	ليثيومCNY/T
-1.4%	953.7	940.8	PlatinumUSD/t.oz	البلاتينUSD/t.oz
0.1%	101.21	101.34	Iron OreUSD/T	خام الحديدUSD/T
-0.9%	2635	2612	AluminumUSD/T	الألومنيومUSD/T
1.1%	352.5	356.25	UreaUSD/T	اليورياUSD/T
-1.0%	7880	7801	PolyethyleneCNY/T	البولي إيثيلينCNY/T
-0.8%	7369	7309	PolypropyleneCNY/T	مادة البولي بروبيلينCNY/T
التغير (%)	السعر السابق	الإغلاق	Agriculture	مؤشرات الزراعة
-2.0%	1062.63	1041.7	SoybeansUSd/Bu	فول الصويا دولار أمريكي/بو
-0.8%	4278	4244	Palm OilMYR/T	زيت النخيلMYR/T
0.1%	1.8831	1.8842	CheeseUSD/Lbs	الجبنة دولار أمريكي/رطل
0.1%	20.27	20.3	MilkUSD/CWT	الحليبUSD/CWT
6.8%	328.81	351.03	CoffeeUSd/Lbs	القهوة دولار أمريكي/رطل
7.9%	17.76	19.16	SugarUSd/Lbs	السكر دولار أمريكي/رطل
-0.9%	11535.31	11433.71	CocoaUSD/T	الكاكاوUSD/T
-0.1%	481.31	480.76	Orange JuiceUSd/Lbs	عصير البرتقال دولار أمريكي/رطل
-3.6%	555.43	535.41	WheatUSd/Bu	القمح دولار أمريكي/بو

مؤشرات الأسواق العالمية والعربية			
التغير (%)	القيمة	المؤشر	المؤشرات العربية
%0.37	12415.8	TASI	السعودية
%0.09-	5191.65	ADI	ابوظبي
%2.01	7270.4	MARKET-IXP	الكويت
%0.32-	1900.2	BSEX	البحرين
%1.21	10659.35	GENERAL	قطر
%0.74	15886.27	MASI	المغرب
%1.41	10207.88	TUN20	تونس
التغير (%)	القيمة	المؤشر	المؤشرات العالمية
%0.65+	44,727.85	Dow Jones	أمريكا
%1.46-	6,017.17	S&P 500	أمريكا
%3.07-	19,514.35	NASDAQ	أمريكا
%0.53-	21,344.98	FTSE 100	لندن
%0.00	8,514.17	DAX	ألمانيا
%1.43-	39,376.00	Nikkei 225	اليابان
%0.65+	44,727.85	الأوقية	الذهب (دولار)
%1.46-	6,017.17	البرميل	خام برنت (دولار)
أسعار العملات مقابل الجنيه المصري			
العملة	شراء	بيع	التغير اليومي بالجنيه
دولار أمريكي	50.201	50.301	-0.005
يورو	52.777	52.887	0.092
جنيه إسترليني	62.746	62.902	0.094
فرنك سويسري	55.854	56.002	0.448
100 ين ياباني	32.547	32.623	0.370
ريال سعودي	13.382	13.410	-0.002
دينار كويتي	162.933	163.363	0.041
درهم إماراتي	13.667	13.696	-0.001
اليوان الصيني	6.922	6.937	-0.007

متابعة اسعر الذهب يوميا							
اسعار الذهب من البورصة المصرية							
العيار	السعر الحالي			السعر السابق			متوسط التغير
عيار 24	العرض	الطلب	المتوسط	العرض	الطلب	المتوسط	(%)
	4,437	4,378	4,408	4,424	4,379	4,401	-0.14%
الاسعار المحلية للذهب بالجنيه - شعبة الذهب المصرية							
العيار	السعر السابق (دولار)	سعر اليوم (دولار)	التغير %				
عيار 21	3,840	3,830	-0.26%				
عيار 24 - (99.9)	4,389	4,377	-0.26%				
عيار 18	3,291	3,283	-0.26%				
عيار 14	2,560	2,553	-0.26%				
الجنيه الذهب	30,720	30,640	-0.26%				
اسعار الذهب عالميا بالدولار - المجلس العالمي للذهب							
العيار	السعر السابق (دولار)	سعر اليوم (دولار)	التغير %				
سعر الأوقية - 99.9	2,768	2,742	-0.92%				
سعر الجرام - 99.9	89	88	-0.93%				
السعر الضمني للدولار من واقع سعر الذهب المحلي مقابل العالمي							
سعر الدولار الضمني	السعر السابق	سعر اليوم	التغير %				
	49.32	49.65	0.68%				

* أوقية الذهب تساوي 31.1 جرام

* الذهب المحلي عيار 24 هو الذهب النقي بنسبة 99.9

صناديق استثمار زيموت									
اسم الصندوق	العملة	الفئة	كود رويترز	كود بلومبرج	الشراء	الإسترداد	سعر الوثيقة سابقا	سعر الوثيقة اليوم	التغير %
جولد-az	جنيه	المعادن النفيسة	-	-	الإثنين الي الخميس	الإثنين الي الخميس	15.41	15.63	1.39%
استحقاق - 2027 بالدولار	USD	الدخل الثابت	68687094	TARGET27 EY	مغلق	شهريا	10.28	10.28	0.00%
استحقاق - 2025 بالجنيه	جنيه	الدخل الثابت	68687095	TARGET25 EY	مغلق	شهريا	12.88	12.88	0.00%
فرص	جنيه	الأسهم	68659742	AZFORAS EY	يومية	يومية	29.37	29.30	-0.22%
ادخار	جنيه	الدخل الثابت	68659741	AZDKHAR EY	يومية	يومية	16.99	17.00	0.04%

بنیان طرح أسهمها في البورصة المصرية أوأخر فبراير

تستهدف شركة بنیان للتنمية والتجارة، التابعة لشركة كومباس، طرح حصة من أسهمها في البورصة المصرية بحلول "أواخر فبراير المقبل أو أبريل على أبعد تقدير"، وفقا لما قاله العضو المنتدب للشركة طارق عبد الرحمن.. يأتي هذا بعد أن حصلت شركة الاستثمار العقاري الأسبوع الماضي على الضوء الأخضر لـ القيد المؤقت تمهيدا للطرح العام الأولي المرتقب. ومن المتوقع انتهاء المستشار المالي المستقل — شركة بيكر تيلي — من إعداد تقرير القيمة العادلة لسهم الشركة خلال أسبوع ليتحدد بعدها الحصة والحصيلة المستهدفة من الطرح، حسبما أوضح عبد الرحمن. ومن المقرر أن تركز خطة الترويج للحصة المستهدف طرحها على مصر والخليج، لا سيما السوقين السعودية والإماراتية. الشركة ستخصص 95% من الأسهم المطروحة للاكتتاب لشريحة الطرح الخاص، على أن تخصص النسبة المتبقية البالغة 5% لشريحة الطرح العام. خطط ما بعد الطرح: بعد عام من الطرح في البورصة المصرية، ستستحوذ بنیان على 20-30 ألف متر مربع من المساحات الإيجارية سنويا بما يتجاوز 4 مليارات جنيه، مقابل 15 ألف متر حاليا، مضيفا أن هذه المساحات تتركز في 4-5 مباني يجري التفاوض عليها حاليا. وفي الوقت الذي ستركز فيه بنیان أكثر على اقتناء الأصول الإدارية والمساحات اللوجستية، حيث تشهد طلبا متناميا في السوق المصرية، تستبعد التوسع خارجيا خلال السنوات القليلة المقبلة، لا سيما وأن "السوق المصرية تتمتع بفرص واعدة جدا لم تستغل بعد". ومن غير المستبعد أن تطلق بنیان خلال السنوات المقبلة صندوقا عقاريا تستحوذ من خلاله على محفظة أصول جديدة. تمتلك بنیان محفظة عقارية ضخمة وتمتيزة بالفعل، والتي أصولا إدارية وتجارية بإجمالي مساحة مبنية 146 ألف متر مربع وبواقع 10 مباني موزعة شرق وغرب القاهرة بقيمة إجمالية بلغت 14 مليار جنيه في نهاية ديسمبر الماضي، بخلاف 16 ألف متر مربع جرى الاستحواذ عليها نهاية العام الماضي. كما تتركز المساحات القابلة للتأجير لدى بنیان بنسبة 73% في مباني إدارية والباقي للأصول التجارية، وتتوزع أصول الشركة بواقع 72% شرق القاهرة والنسبة المتبقية في منطقة غرب القاهرة. يرى عبد الرحمن أن شركة بنیان ستكون بمثابة إضافة مرحب بها وجذابة للبورصة المصرية، موضعا أن "الاستثمار العقاري كقناة أصول لا يزال غير ممثل في البورصة المصرية، على الرغم من مساهمته بنحو 18.5% من الناتج المحلي الإجمالي للبلاد خلال العقد الماضي". ومع تحقيق العقارات لعوائد حقيقية بنسبة 17% على مدار العقد الماضي، يعتقد عبد الرحمن أن شبيهة المستثمرين ستكون قوية. لكن، ما الذي يميز نموذج أعمال بنیان عن الأسهم العقارية المدرجة بالفعل؟ تركز بنیان على نموذج عمل مختلف تماما عن الشركات المدرجة في البورصة المصرية، إذ تمتلك محفظة متنوعة من الأصول العقارية المتميزة التي تدر عائد استثماري قوي لارتباطه بالزيادة في قيمة العقارات وقاعدة قوية من المستأجرين، حسبما أوضح عبد الرحمن، مشيرا إلى تحرك أسعار العقارات عكسيا مع قيمة الجنيه لارتباطها بالتضخم، بسبب ارتفاع تكاليف إنشاء وحدات مماثلة بينما يعتمد نموذج أعمال بنیان على ربط تسعير الإيرادات الإيجارية بالدولار، مع إمكانية التنبؤ بالتدفقات النقدية للشركة، حيث تشتري مباني مكتملة أو شبه مؤجرة بالكامل من خلال عقود طويلة الأجل، 56% منها مقومة بالدولار، تصل إلى 8 سنوات. كما تمتلك الشركة قدرات تفاوضية كبيرة، الأمر الذي يمكنها من الاستحواذ على الأصول العقارية بأقل من قيمتها السوقية بنحو 30-40%، منوها بأن تركيز الشركة على اقتناء الأصول العقارية مكتملة البناء أو شبه مؤجرة بالكامل يجنبها مخاطر الأعمال الإنشائية. "أسهم بنیان ستتيح استثمارا عقاريا أكثر مرونة للمتداولين"، حيث يمكنهم استثمار أي مبلغ بمرونة مع قدرة عالية على توفير السيولة وقت الحاجة، بخلاف أي صورة أخرى من الاستثمار العقاري، على حد قول عبد الرحمن. مؤشرات مالية قوية: حققت بنیان أرباحا صافية بقيمة 2.9 مليار جنيه بنهاية عام 2024، مكونة من فروق تقييم محفظة الأصول العقارية المملوكة والعوائد الإيجارية لها. كما قفز هامش الأرباح قبل الفوائد والضرائب والإهلاك والاستهلاك إلى 94% بنهاية عام 2023، من 61% فقط في 2021، وبلغ هامش صافي الدخل 69% في عام 2023. يأتي هذا بينما تمتلك الشركة سيولة نقدية تقدر بمليار جنيه ستوجهها بالإضافة إلى حصيلة الطرح إلى الاستحواذ على أصول عقارية جديدة وضمها لمحفظتها. بالنسبة لبنیان، الوقت هو جوهر المسألة. "الطرح العام في البورصة المصرية يسرع وتيرة التوسع المخططة لشركة بنیان، مقارنة بزيادات رأس المال عبر الديون أو زيادة الحصص". المستشارون: يعمل كل من سي أي كابيتال وأرقام كابيتال كمنسقي ومديري الاكتتاب، و"مباشر" وكيلا للطرح، فيما يقدم مكتب معتوق بسيوني وحناوي المشورة القانونية للطرح، وتتولى شركة بيكر تيلي — المستشار المالي المستقل — إعداد تقرير القيمة العادلة لسهم الشركة. المصدر: إنتربرايز

صندوق النيل يبدأ نشاطه في الربع الثاني من العام

يعتزم صندوق النيل الصناعي للاستثمار المباشر التقدم بنشرة الاكتتاب الخاصة به إلى الهيئة العامة للرقابة المالية مطلع الشهر المقبل تمهيدا لبدء النشاط خلال الربع الثاني من العام الحالي، وتعد شركة كايرو كابيتال لتداول الأوراق المالية، الذراع الاستثمارية لشركة كايرو المالية، الشريك العام للصندوق. حول الصندوق: جرى الكشف عن الصندوق من قبل المبادرة الوطنية لتنمية الصناعة المصرية (ابدا) وكايرو كابيتال في مايو الماضي، كأول صندوق استثمار صناعي متخصص في البلاد. ويهدف الصندوق إلى الاستثمار في جميع القطاعات الصناعية لزيادة الصادرات وخفض فاتورة الواردات في البلاد. يستهدف الصندوق إغلاق أولي بقيمة 2.5 مليار جنيه. ويعتزم ضخ استثمارات بقيمة 1.3 مليار جنيه خلال الستة أشهر الأولى من بدء النشاط في ست إلى سبع شركات في قطاعات الهندسة والكيمياء والصناعات الغذائية للبنية التحتية بهدف توطین الإنتاج. كما يسعى إلى رفع نسبة المكون المحلي في منتجات الشركات التي يستحوذ عليها إلى 60% في غضون عامين إلى ثلاثة أعوام من الإطلاق، وقد تصل إلى 100% في بعض الشركات. المصدر: جريدة المال

طاقة عربية تزود المثلث الذهبي بالطاقة

وقعت شركة طاقة عربية بروتوكول تعاون مع الهيئة الاقتصادية للمثلث الذهبي لتنفيذ المرافق الأساسية للمنطقة الصناعية 9.1 بمدينة سفاجا، بما في ذلك شبكات الكهرباء وتوزيع الغاز الطبيعي والمياه والصرف الصحي والصناعي وإدارة المخلفات. المصدر: انتربرايز

أتمت شركة سوشيال إمباكت على حصة إضافية من أسهم شركة القاهرة للاستثمار والتنمية العقارية سيرال للتعليم بنسبة 37.47%

عبر شراء 218.53 مليون سهم، بسعر 15.5 جنيه للسهم، وقيمة إجمالية 3.38 مليار جنيه. وبذلك ترتفع نسبة مساهمة "سوشيال إمباكت" من 51.22%، إلى 88.68%. وتتضمن الصفقة تخارج شركة واحة كابيتال للاستثمارات من كامل حصتها في "سيرال" والبالغة 5.03%. المصدر: ايكونومي بلس

اعتمدت لجنة المؤشرات بالبورصة المصرية، أول أمس الأحد، معايير جديدة لانضمام الشركات لمؤشر EGX30

وراجعت معايير انضمام الشركات حديثة القيد والطروحات الجديدة لمؤشر EGX70، وصرح أحمد الشيخ، رئيس البورصة المصرية، بأن اللجنة وحدت المعايير النوعية المعمول بها لكافة مؤشرات البورصة المصرية بهدف توفير أفضل مستويات ممكنة من السيولة ولتصبح أكثر تعبيرًا عن واقع السوق. وناقشت اللجنة اقتراح إطلاق مؤشر لأذون الخزانة تماشيًا مع تزايد إقبال المستثمرين عليها، فضلًا عن مناقشة لجنة الرقابة الشرعية بالبورصة المصرية مقترح تدشين مؤشر جديد يجمع بين كلا من معايير الشريعة ومعايير الاستدامة. المصدر: ايكونومي بلس

سجلت البورصة السلعية المصرية، 1293 عملية، نُفذت على 104 جلسات بقيمة تجاوزت 2.1 مليار جنيه العام الماضي

قال مصدر بوزارة التموين والتجارة الداخلية إن إجمالي الكميات المباعة عبر البورصة، بلغت 202.3 مليون طن من الذرة الصفراء والنخالة، بجانب كميات من القمح المستورد تقدر بنحو 14.8 ألف طن بقيمة 198.4 مليون جنيه. أنه تم تنفيذ مزادات خاصة لمضبوطات مصلحة الدمغة والموازين، من خلال منصة البورصة بقيمة 69.6 مليون جنيه، إضافة إلى ممارسات تم تنفيذها لصالح الشركة القابضة للصناعات الغذائية. وكشف أنه جار حاليًا دراسة سلة من السلع تمهيدا لطرحها من خلال البورصة السلعية. خلال العام الجاري. المصدر: جريدة البورصة

شهدت أسواق المال الأمريكية هزة كبيرة بعد انخفاض سهم شركة إنفيديا بأكثر من 12% في التعاملات المبكرة أمس الإثنين

مما أدى إلى خسارة قيمتها السوقية نحو 465 مليار دولار. جاء ذلك على خلفية المخاوف التي أثارها النموذج الجديد للذكاء الاصطناعي الذي أطلقتها الشركة الصينية الناشئة DeepSeek، والذي يمثل تحديًا كبيرًا لتفوق الولايات المتحدة في هذا المجال. في 20 يناير، أطلقت شركة DeepSeek نموذجًا جديدًا للذكاء الاصطناعي وصفه المستثمر الأمريكي مارك أندريسن بأنه "أحد أعظم الاختراقات التي شهدتها على الإطلاق". المصدر: ايكونومي بلس

إجراءات الشركات

التعاملات الداخلية لجلسة تداول يوم 26 يناير 2025

اسم الشركة	الوظيفة	الصفقة	الكمية	الاعلاق (جنيه)
بالم هيلز	داخلي	شراء	100000	6.70
بالم هيلز	داخلي	شراء	250000	6.70
مينا للإستثمار السياحي و العقاري	مساهم رئيسي	شراء	110811	4.19
مينا للإستثمار السياحي و العقاري	مساهم رئيسي	بيع	22	4.19
مينا للإستثمار السياحي و العقاري	مجموعة مرتبطة	بيع	48085	4.19
الدولية للأسمدة والكيماويات	داخلي	بيع	12000	12.18
سماد مصر	داخلي	شراء	472	94.64
العربية للمحابس	داخلي	بيع	60000	4.12
الإسكندرية للأدوية والصناعات الكيماوية	مجموعة مرتبطة	شراء	44	394.49
العربية لتحليج الأقطان	داخلي	شراء	30868	7.88
النصر لتصنيع الحاصلات الزراعية	داخلي	شراء	10000	28.09
المشروعات الصناعية والهندسية	داخلي	بيع	1000000	0.334
المشروعات الصناعية والهندسية	داخلي	بيع	9100000	0.334

جدول توزيعات الاسهم المجانية

أسم الشركة	التوزيع	تاريخ نهاية الحق	تاريخ التوزيع
------------	---------	------------------	---------------

لا توجد أسهم مجانية لهذا الشهر

الكوبونات

أسم الشركة	قيمة التوزيع النقدي	تاريخ نهاية الحق	تاريخ التوزيع
المهندس للتأمين	القسط الثاني 0.2142857 جنيهه	2025-01-15	2025-04-24

الجمعيات العمومية

التاريخ	اسم الشركة	نوع الجمعية	العنوان
2025-01-28	حديد عز	غير عادية	المبنى الإداري - مصنع مدينة السادات - محافظة المنوفية
2025-01-28	الزيوت المستخلصة ومنتجاتها	عادية/غير عادية	نادى ضباط الحرس الجمهوري - أول شارع الطيران - عمارة رقم 1 - عمارات العبور
2025-01-30	بلتون القابضة	غر عادية	بمقر الشركة عبر تقنية الاتصال والتصويت عن بعد

اخلاء المسؤولية

يستند هذا التقرير إلى المعلومات المتاحة للجمهور. لا يُقصد بهذا التقرير توصية بشراء أو بيع، كما لا يعتبر عرض شراء أو بيع الأوراق المالية المذكورة فيه. لقد تم إعداد المعلومات والآراء الواردة في هذا التقرير من قبل إدارة أبحاث شركة بريميمير من مصادر يعتقد أنها موثوق فيها في وقت نشرها. لا تتحمل شركة بريميمير أية مسؤولية قانونية أو مسؤولية عن الخسائر أو الأضرار الناتجة عن استخدام هذا المنشور أو محتوياته. يحق لشركة بريميمير تغيير الآراء الواردة في هذا التقرير دون إشعار مسبق.

يحتوي هذا التقرير البحثي (بما في ذلك جميع الملاحق) على معلومات يُقصد نقلها فقط إلى المستقبلين المقصودين، إذا لم يكن القارئ أو المتلقي لهذا التقرير البحثي هو المتلقي المقصود، يرجى إخطار بريميمير على الفور، ويجب مسح هذا التقرير البحثي دون الاحتفاظ بأي جزء بأي شكل من الأشكال. إن الاستخدام غير المصرح به لهذا التقرير البحثي أو نشره أو توزيعه أو إعادة إنتاجه من قبل أي شخص بخلاف المتلقي المقصود محظور تمامًا.

يؤكد محلل/محللو الأبحاث الذين يغطون الشركة (أو الشركات) المذكورة في هذا التقرير أن وجهات نظرهم حول الشركة (أو الشركات) وأوراقهم المالية تم التعبير عنها بدقة.

مسؤولي الاتصال

بريد الكتروني: research@premiere-securities.com

البحوث تليفون: (+202) 37627581

بريد الكتروني: etrade@premiere-securities.com

خدمة العملاء تليفون: (+202) 33330700

فريق عمل البحوث بشركة بريميمير

بريد الكتروني: essam.abdelaleem@premiere-securities.com

عصام عبد العليم مدير إدارة البحوث

قسم التحليل المالي

بريد الكتروني: g.abuhashima@premiere-securities.com

جهد أبو هشيمة محلل استثماري

بريد الكتروني: rehamessam@premiere-securities.com

رهام عصام الدين محلل استثماري