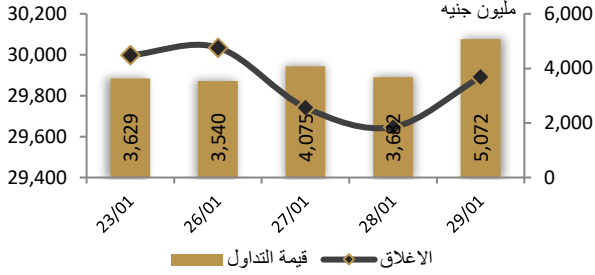


احصائيات التداول

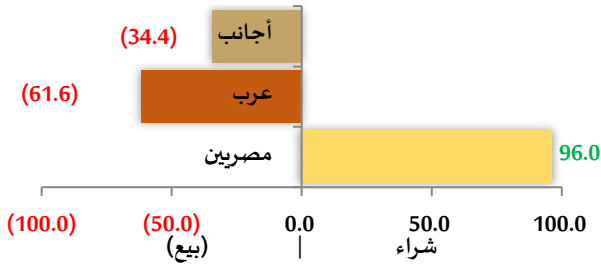
رسم بياني لمؤشر EGX 30 الرئيسي



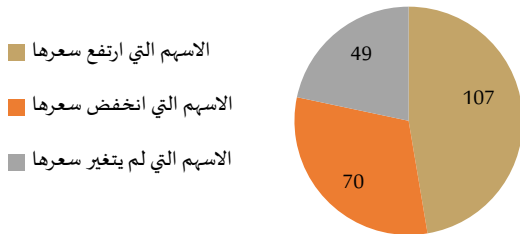
انواع المستثمرين (مليون جنيه)

نوع المستثمر	القيمة (مليون جنيه)	التغير (%)
أفراد	4,092.1	87.9
مؤسسات	860.0	44.0
أجانب	121.5	(116.0)
عرب	2.3	(687.4)
مصريين	149.2	(138.8)
إجمالي	4,092.1	(4,168.7)

صافي تعاملات المستثمرين (مليون جنيه)



تغيرات الاسهم



مؤشرات السوق المصري

اسم المؤشر	قيمة المؤشر	التغير اليومي	التغير من أول السنة
أي جي اكس 30	29,891.61	0.00%	0.51%
أي جي اكس 70	8,596.00	0.93%	0.18%
أي جي اكس 100	11,733.97	0.95%	4.60%
مؤشر تميز	10,187.83	-0.48%	3.03%
مؤشر شريعة 33	3,177.23	0.80%	2.94%

أعلى 5 أسهم من حيث الارتفاع في السعر

السهم	سعر الإغلاق (ج)	التغير (%)
الحديد والصلب للمناجم والمحاجر	4.35	10.41
مصر بنى سويف للاسمنت	74.43	8.58
مصر الجديدة للاسكان	10.67	6.70
ميناء للاستثمار السياحي	4.37	6.33
عتاقة	5.71	5.94

أعلى 5 أسهم من حيث الإنخفاض في السعر

السهم	سعر الإغلاق (ج)	التغير (%)
ليفيت سلاب مصر	0.63	-12.17
المنصورة للدواجن	1.74	-9.37
مطاحن جنوب القاهرة والجيزة	67.11	-8.64
جنوب الوادي للاسمنت	4.91	-8.05
المصرية للدواجن	5.40	-5.26

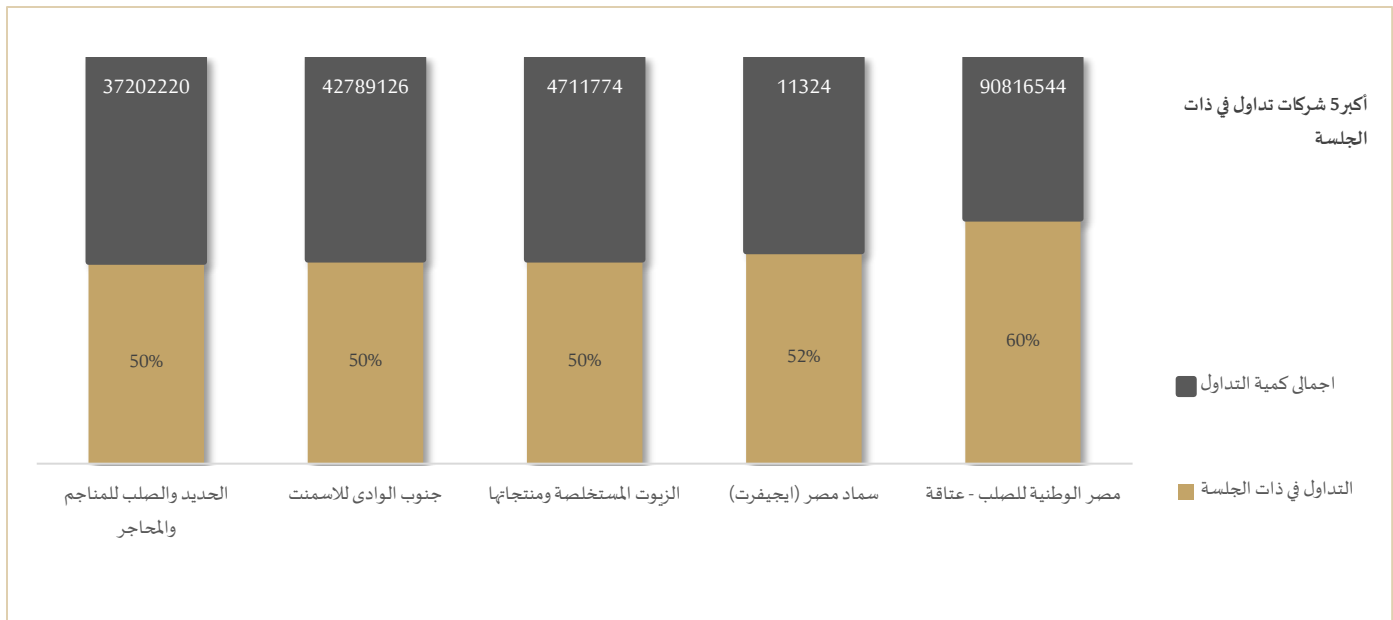
أكبر 5 أسهم من حيث قيمة التداول

السهم	ق. التداول (ج)	سعر الإغلاق
عتاقة	533,127,104	5.71
حديد عز	468,051,104	133.00
مصر الجديدة للاسكان	328,697,536	10.67
جنوب الوادي للاسمنت	219,276,464	4.91
هيرمس	167,329,056	21.41

تابع احصائيات التداول

أكبر خمس قطاعات من حيث قيمة التداول اليومي			
اسم القطاع	قيمة المؤشر	التغير اليومي %	قيمة تداول القطاع (جنيه)
موارد أساسية	3,387.5	1.6	1,232,323,545
العقارات	3,099.4	1.9	1,095,895,278
خدمات مالية	1,415.8	0.9	587,452,169
مواد بناء	2,983.9	-1.8	436,580,820
أغذية و مشروبات وتبغ	2,171.3	-0.2	351,196,185

أكبر 5 أسهم من حيث كمية التداول		
السهم	ك. التداول (سهم)	سعر الإغلاق
المطورون العرب	360,018,624	0.43
نهر الخير للتنمية والأستثمار	116,084,402	0.60
ليفنت سلاب مصر	98,141,869	0.63
اوراسكوم المالية القابضة	97,518,758	0.47
عتاقة	90,816,544	5.71



تابع احصائيات التداول

مؤشرات السلع				
التغير (%)	السعر السابق	الإغلاق	Energy	مؤشرات الطاقة
-3.6%	75.401	72.669	Crude OilUSD/Bbl	النفط الخامUSD/Bbl
-3.1%	78.96	76.548	BrentUSD/Bbl	برنتUSD/Bbl
-15.2%	3.7419	3.1747	Natural gasUSD/MMBtu	الغاز الطبيعي دولار/مليون وحدة حرارية بريطانية
-2.3%	2.0748	2.0262	GasolineUSD/Gal	البنزين دولار أمريكي/جالون
-2.5%	117.75	114.8	CoalUSD/T	الفحمUSD/T
التغير (%)	السعر السابق	الإغلاق	Metals	مؤشرات المعادن
0.7%	2746.99	2765.8	GoldUSD/t.oz	الذهبUSD/t.oz
0.2%	30.843	30.908	SilverUSD/t.oz	الفضةUSD/t.oz
-0.8%	4.2747	4.2425	CopperUSD/Lbs	النحاس دولار أمريكي/رطل
0.0%	3307	3306	SteelCNY/T	ستيلCNY/T
-0.1%	77850	77800	LithiumCNY/T	ليثيومCNY/T
2.9%	953.7	981	PlatinumUSD/t.oz	البلاتينUSD/t.oz
0.1%	101.21	101.33	Iron OreUSD/T	خام الحديدUSD/T
-0.5%	2635	2621.95	AluminumUSD/T	الألومنيومUSD/T
1.5%	352.5	357.75	UreaUSD/T	اليورياUSD/T
-0.5%	7880	7843	PolyethyleneCNY/T	البولي إيثيلينCNY/T
-0.7%	7369	7321	PolypropyleneCNY/T	مادة البولي بروبيلينCNY/T
التغير (%)	السعر السابق	الإغلاق	Agriculture	مؤشرات الزراعة
-0.8%	1062.63	1053.67	SoybeansUSd/Bu	فول الصويا دولار أمريكي/بو
0.1%	4278	4282	Palm OilMYR/T	زيت النخيلMYR/T
0.2%	1.8831	1.8861	CheeseUSD/Lbs	الجبن دولار أمريكي/رطل
0.1%	20.27	20.3	MilkUSD/CWT	الحليبUSD/CWT
10.9%	328.81	364.62	CoffeeUSd/Lbs	القهوة دولار أمريكي/رطل
9.3%	17.76	19.42	SugarUSd/Lbs	السكر دولار أمريكي/رطل
1.3%	11535.31	11684.64	CocoaUSD/T	الكاكاوUSD/T
-0.6%	481.31	478.65	Orange JuiceUSD/Lbs	عصير البرتقال دولار أمريكي/رطل
0.9%	555.43	560.21	WheatUSd/Bu	القمح دولار أمريكي/بو

مؤشرات الأسواق العالمية والعربية			
التغير (%)	القيمة	المؤشر	المؤشرات العربية
%0.56	12439.48	TASI	السعودية
%1.29-	5129.35	ADI	ابوظبي
%1.77	7253.36	MARKET-IXP	الكويت
%0.76-	1891.85	BSEX	البحرين
%1.36	10675.14	GENERAL	قطر
%2.14	16106.61	MASI	المغرب
%1.60	10226.66	TUN20	تونس
التغير (%)	القيمة	المؤشر	المؤشرات العالمية
%0.31-	44,962.58	Dow Jones	أمريكا
%0.47-	6,062.83	S&P 500	أمريكا
%0.51-	19,699.82	NASDAQ	أمريكا
%0.97+	21,671.59	FTSE 100	لندن
%0.28+	8,584.07	DAX	ألمانيا
%0.03+	39,604.50	Nikkei 225	اليابان
%0.31-	44,962.58	الأوقية	الذهب (دولار)
%0.47-	6,062.83	البرميل	خام برنت (دولار)
أسعار العملات مقابل الجنيه المصري			
العملة	شراء	بيع	Δ اليومي بالجنيه
دولار أمريكي	50.182	50.281	0.026
يورو	52.189	52.298	-0.065
جنيه إسترليني	62.291	62.445	-0.032
فرنك سويسري	55.333	55.480	-0.014
100 ين ياباني	32.290	32.356	0.007
ريال سعودي	13.379	13.406	0.007
دينار كويتي	162.600	163.029	0.012
درهم اماراتي	13.661	13.691	0.007
اليوان الصيني	6.920	6.935	0.004

متابعة اسعر الذهب يوميا							
اسعار الذهب من البورصة المصرية							
العيار	السعر السابق			السعر الحالي			متوسط التغير
	العرض	الطلب	المتوسط	العرض	الطلب	المتوسط	(%)
عيار 24	4,404	4,359	4,382	4,419	4,351	4,385	0.08%
الاسعار المحلية للذهب بالجنيه - شعبة الذهب المصرية							
العيار	السعر السابق (دولار)	سعر اليوم (دولار)	التغير %				
عيار 21	3,825	3,825	0.00%				
عيار 24 - (99.9)	4,371	4,372	0.00%				
عيار 18	3,279	3,279	0.00%				
عيار 14	2,550	2,550	0.00%				
الجنيه الذهب	30,600	30,600	0.00%				
اسعار الذهب عالميا بالدولار - المجلس العالمي للذهب							
العيار	السعر السابق (دولار)	سعر اليوم (دولار)	التغير %				
سعر الأوقية - 99.9	2,763	2,760	-0.11%				
سعر الجرام - 99.9	89	89	-0.11%				
السعر الضمني للدولار من واقع سعر الذهب المحلي مقابل العالمي							
سعر الدولار الضمني	السعر السابق	سعر اليوم	التغير %				
	49.21	49.27	0.11%				

* أوقية الذهب تساوي 31.1 جرام

* الذهب المحلي عيار 24 هو الذهب النقي بنسبة 99.9

صناديق استثمار لزيوت									
اسم الصندوق	العملة	الفئة	كود رويترز	كود بلومبرج	الشراء	الإسترداد	سعر الوثيقة سابقا	سعر الوثيقة اليوم	التغير %
جولد-az	جنيه	المعادن النفيسة	-	-	الإثنين الي الخميس	الإثنين الي الخميس	15.52	15.58	0.39%
استحقاق - 2027 بالدولار	USD	الدخل الثابت	68687094	TARGET27 EY	مغلق	شهريا	10.28	10.28	0.00%
استحقاق - 2025 بالجنيه	جنيه	الدخل الثابت	68687095	TARGET25 EY	مغلق	شهريا	12.92	12.92	0.00%
فرص	جنيه	الأسهم	68659742	AZFORAS EY	يومية	يومية	29.03	29.48	1.57%
ادخار	جنيه	الدخل الثابت	68659741	AZDKHAR EY	يومية	يومية	17.00	17.01	0.04%

جو جرين تدق أبواب البورصة المصرية الأسبوع المقبل

تطرح شركة جو جرين للاستثمار الزراعي والتنمية أسهمها في البورصة المصرية الأسبوع المقبل، وفقا لما قاله رئيس مجلس إدارة شركة أودن للاستثمارات المالية — مستشار الطرح — هاشم السيد لموقع زاوية. وحصلت جو جرين أمس على موافقة لجنة القيد بالبورصة المصرية. ومن المقرر أن تكون أسهم جو جرين باكورة الطروحات العامة الأولية في البورصة المصرية لعام 2025.

التفاصيل: ستقوم الشركة بإدراج 1.4 مليار سهم – موزعة على خمسة إصدارات – بالبورصة بقيمة اسمية 0.10 جنيه للسهم، برأسمال مصدر 140 مليون جنيه. وسيجري تداول أسهم الشركة تحت رمز "GGRN.CA". ونقل موقع زاوية عن مصدر لم يسمه أن يبلغ سعر السهم عند الطرح 1.77 جنيه، وهي القيمة العادلة لسعر السهم التي حددتها شركة بروفيشنالز للاستشارات المالية، المستشار المالي المستقل للشركة. المصدر: انتربرايز

وقعت منصة سبارك للتعليم، المدعومة من إي إف جي هيرميس، اتفاقيات نهائية للاستحواذ على حصة أغلبية في مدرسة قمم الحياة الدولية بالرياض

وفق بيان (بي دي إف) صادر عن المنصة، لم يفصح عن حجم الصفقة. وتحظى المنصة بدعم من صندوق التعليم السعودي (إس إي إف) البالغة قيمته 300 مليون دولار الذي أطلقه بنك الاستثمار إي إف جي هيرميس في نوفمبر الماضي. يخطط الصندوق لتوجيه الاستثمارات على مدى السنوات الثلاثة المقبلة إلى المملكة العربية السعودية بشكل أساسي في ظل الرؤية الكبيرة للقطاع هناك، إلى جانب التركيز على الإمارات والبحرين. واستحوذ الصندوق حينها على سبع مدارس دولية في السعودية والإمارات والبحرين تحت العلامة التجارية برايتس للتعليم.

ما قالوه: "إن انضمام مدارس قمم الحياة الدولية، بالإضافة إلى استحوادنا الأخير على 4 مدارس في الرياض، إلى مجموعة مدارس المنصة في المملكة، يرسخ مكانتنا كرواد في قطاع التعليم السعودي"، وفق ما قاله الرئيس التنفيذي لمنصة سبارك للتعليم أحمد وهي. وأضاف أن هذا الاستثمار سيساهم "في زيادة محفظة منصة سبارك للتعليم لتشمل 8 مدارس، بأكثر من 10,000 طالب مسجلين في المملكة العربية السعودية والإمارات والبحرين". أطلق الصندوق لتلبية الطلب المتزايد على التعليم الخاص، مدفوعا بتزايد عدد الطلاب بصورة متسارعة ومن المتوقع أن يزيد عن الضعف بموجب رؤية السعودية 2030.

الخطوة التالية: سيجري نقل المدرسة إلى حرم مدرسي جديد مناسب وتعزيز طاقتها الاستيعابية بأكثر من 50% لتصل إلى 4500 طالب، عبر الاستفادة من مبنيين جديدين خضعا للتجديد مؤخرا. المصدر: انتربرايز

أنهت البورصة المصرية مراجعتها الدورية نصف السنوية لمؤشرات السوق

والتي أسفرت عن انضمام ستة أسهم جديدة إلى المؤشر الرئيسي للبورصة EGX30، وهي شركات أوراسكوم للتنمية مصر، وراميدا، ومصر للألومنيوم، وابن سينا فارما، والقلعة القابضة، وإيبيكو، وفقا لما أعلنته البورصة في بيان وسيحل الوافدون الستة الجدد محل شركات حديد عز، وبي إنفستمننتس القابضة، وبنك فيصل الإسلامي المصري، ومستشفى كليوباترا، والسويدي إليكتريك، ومصر الجديدة للإسكان والتعمير.

خروج سهبي السويدي إليكتريك وحديد عز من المؤشر لم يكن مفاجئا، نظرا لأن جزءا كبيرا من أسهم السويدي إليكتريك حرة التداول استحوذت عليها شركة إليكترا الإماراتية في يوليو الماضي، مما يجعلها أقل نشاطا في المؤشر، في حين أن سهم حديد عز في طريقه للخروج نهائيا من البورصة بعد أن وافقت الجمعية العامة غير العادية للشركة في وقت سابق من الأسبوع على المضي قدما على الشطب الاختياري لأسهم الشركة.

أيضا - هناك تغييرات في مؤشر البورصة المتوافق مع الشريعة الإسلامية، الذي أطلق مؤخرا، إذ شهد انضمام شركات الدلتا للسكر، ولبسيكو، ومصر الوطنية للصلب - عتاقة، والمصرية للمنتجات السياحية، وأيكون، وطاقية عربية، ودايس. وسيحل الوافدون الجدد محل شركات السويدي إليكتريك، وراية القابضة، وأموك، وحي بي كورب، وأبو قير للأسمدة، والمالية والصناعية المصرية، والعز للسيراميك والبورسلين - الجوهرة. المصدر: انتربرايز

لجنة حكومية تدرس خفض أسعار نوالين الشحن البحري 50%

تدرس لجنة حكومية تخفيض أسعار نوالين الشحن البحري، الصادرة عن غرفة ملاحه الإسكندرية، بنسبة لا تقل عن 50% للربع الأول من العام الحالي. وعزا مصدر بغرفة ملاحه الإسكندرية، أسباب الخفض المرتقب، إلى هدوء الأحداث الجيوسياسية في المنطقة وتراجع وتيرة الاستهدافات للسفن التجارية جنوب البحر الأحمر. وتضم اللجنة ممثلين عن مصلحة الجمارك، والضرائب، وغرفة ملاحه الإسكندرية، وقطاع النقل البحري، وشعبة النقل الدولي بالإسكندرية. قال المصدر الذي تحدث إلى صحيفة "البورصة"، إن استمرار هدوء الأوضاع في منطقة البحر الأحمر سيتيح إمكانية تعديل أسعار نوالين الشحن للربع الحالي بنسبة لا تقل عن 50% هبوطا. ووفقا لأرقام صادرة عن الغرفة، ارتفعت خلال الربع الحالي أسعار الشحن من الموانئ الصينية إلى ميناء الإسكندرية بنسبة 25%، وإلى موانئ بورسعيد ودمياط بنسبة 33%، بينما بلغت الزيادة إلى ميناء السخنة 31%، مقارنة بالربع الأول من 2024.

وقال مصطفى يوسف، مدير عمليات الشحن البحري بشركة "موانئ دبي العالمية"، إن الارتفاع في أسعار نوالين الشحن البحري يرجع إلى توابع الأزمات الجيوسياسية، متوقعا أن يشهد الربع الثاني من العام الحالي انخفاضا جديدا في أسعار نوالين الشحن بنسبة 20%. كعودة للمسار الطبيعي، خصوصا في ظل توقف هجمات الحوثيين بعد وقف إطلاق النار في غزة. وأشار إلى أن فترة الحرب شهدت عزوف الخطوط الملاحية عن الإبحار في منطقة البحر الأحمر مما كان سببا رئيسيا في زيادة أسعار النوالين، لكن حاليا توجد خطوط ملاحية بدأت في الإبحار بالمنطقة بسفن الصغيرة، ورفقة حراسة دولية للتحوط ضد أي هجمات. وقال إبراهيم شلبي، رئيس شعبة النقل الدولي ببورسعيد، إن زيادة أسعار النوالين البحرية العام الماضي تجاوزت 300%، مقارنة بعام 2023، بسبب الأحداث العالمية والاضطرابات الدولية. وتوقع شلبي تراجع أسعار نوالين الشحن بنسبة 35% خلال الربع الثاني من 2025، مشيرًا إلى أن هدوء الأوضاع سيسهم في عودة الخطوط الملاحية للإبحار مرة أخرى في منطقة البحر الأحمر. وسجلت أسعار نقل الحاويات حجم 20 قدامًا المشحونة من وإلى ميناء الإسكندرية مع موانئ الصين واليابان وكوريا 4 آلاف دولار للحاوية، وموانئ جبل على والإمارات والدمام والبحرين والكويت 1600 دولار، وموانئ السعودية واليمن والسودان 800 دولار، وموانئ تركيا ولبنان وسوريا ورومانيا وروسيا وأوكرانيا 800 دولار، وموانئ الولايات المتحدة الأمريكية والمكسيك 1200 دولار.

أما الحاويات المنقولة من وإلى ميناء دمياط وبورسعيد، مع موانئ الصين واليابان وكوريا فقد سجلت 4 آلاف دولار، وموانئ جبل على والإمارات والدمام والبحرين والكويت 1600 دولار، وموانئ السعودية واليمن والسودان 800 دولار، وموانئ تركيا ولبنان وسوريا ورومانيا وروسيا وأوكرانيا 675 دولارا. وموانئ الولايات المتحدة الأمريكية والمكسيك 1200 دولار. وسجلت الحاويات المنقولة من وإلى ميناء السخنة، مع موانئ الصين واليابان وكوريا، 4.2 ألف دولار، وموانئ جبل على والإمارات والدمام والبحرين والكويت 1600 دولار، وموانئ السعودية واليمن والسودان 800 دولار، وموانئ تركيا ولبنان وسوريا ورومانيا وروسيا وأوكرانيا 490 دولارا، وموانئ الولايات المتحدة الأمريكية والمكسيك 1540 دولارا. المصدر: ايكونومي بلس

تدرس البورصة المصرية إطلاق مؤشر جديد لأذون الخزانة

"تماشيا مع تزايد إقبال المستثمرين عليها في الآونة الأخيرة"، وفق ما أعلنته البورصة في بيان لها (بي دي إف). ويجري حاليا إعداد المقترح بالتعاون مع البنك المركزي، على أن يركز المؤشر الجديد على إصدارات أذون الخزانة ذات الأجل الأطول، وفق ما نقلته جريدة البورصة عن مصادر وصفتها بالمطلعة. المصدر: انتربرايز

أبقى مجلس الاحتياطي الفيدرالي الأمريكي بالإجماع على أسعار الفائدة دون تغيير في نطاق 4.25-4.50%

وفق ما أعلنه المجلس في بيان له أمس. القرار، الذي يأتي فيما يقوم الفيدرالي بتقييم تأثير سياسات ترامب الاقتصادية على التضخم والنمو، ينهي سلسلة خفض أسعار الفائدة، والتي بلغت نقطة مئوية كاملة العام الماضي، بما في ذلك خفض بمقدار 50 نقطة أساس في سبتمبر، تلاه خفض بمقدار 25 نقطة أساس في نوفمبر وديسمبر. خطوة متوقعة: كان القرار واحدا من أكثر التحركات "التي يمكن التنبؤ بها" في السنوات الأخيرة، بحسب ما نقلته بلومبرج عن جيفري جوندلاش من شركة دبل لاين كابيتال. وأظهر استطلاع أجرته رويترز لآراء الاقتصاديين في وقت سابق من هذا الشهر شعورا مماثلا، إذ أشارت البيانات الأفضل من المتوقع للتضخم وسوق العمل إلى أن الاقتصاد لا يحتاج إلى مزيد من التحفيز.

الاستعداد لتأثير ترامب: في حين أن الاحتياطي الفيدرالي يحجم عن خفض أسعار الفائدة في الوقت الراهن، إلا أنه لا يزال مرنا عند تقييم التأثيرات المتوقعة للرسوم الجمركية التي ينوي ترامب فرضها على الواردات الكندية والمكسيكية، بحسب أسوشيتد برس. ويشعر صانعو السياسات بالقلق، مذكّرين بأن التعريفات السابقة أبطأت النمو أكثر مما رفعت الأسعار. ويحذر المحللون أيضا من أن التعريفات الجمركية الواسعة النطاق وعمليات الترحيل الجماعي للمهاجرين قد توجع التضخم، الذي لا يزال بشكل عنيد فوق هدف الاحتياطي الفيدرالي البالغ 2%.

ترامب ليس سعيدا: توجه الرئيس الأمريكي دونالد ترامب إلى وسائل التواصل الاجتماعي لانتقاد فشل الاحتياطي الفيدرالي في وقف ما أسماه "المشكلة التي خلقوها مع التضخم". وتعهد الرئيس الذي جرى تنصيبه مؤخرا بتولي زمام الأمور بنفسه. وكتب ترامب في منشور على موقع تروث سوشيال: "سأفعل ذلك من خلال إطلاق العنان لإنتاج الطاقة الأمريكي، وتخفيف اللوائح التنظيمية، وإعادة التوازن للتجارة العالمية، وإعادة إحياء التصنيع الأمريكي". ويضغط ترامب منذ فترة من أجل خفض أسعار الفائدة، إذ يرى أنه يجب أن يكون له رأي في سياسة الاحتياطي الفيدرالي. "سأطالب بخفض أسعار الفائدة على الفور، وبالمثل، يجب أن تنخفض في جميع أنحاء العالم"، كما قال في وقت سابق في دافوس.

هل نشهد تخفيضات أقل هذا العام؟ يشير المحللون إلى أننا مقبلون على وتيرة أبطأ من تخفيضات أسعار الفائدة مع اقترابها من المنطقة المحايدة، حيث لا تحفز السياسة النقدية النمو ولا تقيده. وفي الوقت نفسه، ألمح باول عدة مرات في المؤتمر الصحفي إلى أن الاحتياطي الفيدرالي يعترم انتظار صياغة سياسات إدارة ترامب وتنفيذها، قبل تقييم آثارها واتخاذ قرار بشأن الخطوة التالية. "أشار رئيس الاحتياطي الفيدرالي بوضوح شديد إلى أن المرحلة الأولى من معايرة أسعار الفائدة قد انتهت. إنهم ليسوا في عجلة من أمرهم للانتقال إلى المرحلة التالية". المصدر: بلومبرج

إجراءات الشركات

التعاملات الداخلية لجلسة تداول يوم 28 يناير 2025

اسم الشركة	الوظيفة	الصفقة	الكمية	الاعلاق (جنيه)
المجموعة المتكاملة للأعمال الهندسية	مساهم رئيسى	شراء	200000	0.213
مصر الجديدة للأسكان والتعمير	داخلى	شراء	6670	10
مجموعة إى أف جى القابضة	داخلى	شراء	12567479	20.96
مجموعة إى أف جى القابضة	داخلى	بيع	16016051	20.96
المهندس للتأمين	داخلى	شراء	500000	24.77
المهندس للتأمين	داخلى	بيع	1994000	24.77
فورى	داخلى	شراء	455000	8.38
فورى	داخلى	بيع	38000	8.38
المصرية لنظم التعليم الحديثة	مجموعة مرتبطة	شراء	490000	0.398
بالم هيلز للتعمير	داخلى	شراء	51000	6.6
مينا للإستثمار الساحى والعقارى	داخلى	شراء	200000	4.11
بنك فيصل الإسلامى المصرى	داخلى	شراء	7176	37.61
سماد مصر (إيجيفرت)	داخلى	شراء	8000	95.56
العربية للمحاسب	داخلى	بيع	21021	4.04
مصر بنى سويف للإسمنت	داخلى	بيع	470	68.55
مصر إنتاج الأسمدة - موبكو	داخلى	شراء	500	39.89
الأسكندرية للأدوية والصناعات الكيماوية	داخلى	شراء	228	394.49
سبأ الدولية للأدوية والصناعات الكيماوية	مساهم رئيسى	بيع	250000	1.34
العربية لحليج الأقطان	داخلى	بيع	1000000	8
الأسكندرية للغزل والنسيج (سبينالكس)	داخلى	بيع	2000000	9.36
المشروعات الصناعية والهندسية	داخلى	بيع	2000000	0.314
المشروعات الصناعية والهندسية	داخلى	بيع	6431744	0.314
نهر الخير للتنمية والأستثمار الزراعى	مساهم رئيسى	شراء	655662	0.585
نهر الخير للتنمية والأستثمار الزراعى	مساهم رئيسى	بيع	655662	0.585

جدول توزيعات الاسهم المجانية

أسم الشركة	التوزيع	تاريخ نهاية الحق	تاريخ التوزيع
------------	---------	------------------	---------------

لا توجد أسهم مجانية لهذا الشهر

الكوبونات

أسم الشركة	قيمة التوزيع النقدي	تاريخ نهاية الحق	تاريخ التوزيع
المهندس للتأمين	القسط الثاني 0.2142857 جنيهه	2025-01-15	2025-04-24

الجمعيات العمومية

التاريخ	اسم الشركة	نوع الجمعية	العنوان
2025-01-30	بلتون القابضة	غر عادية	بمقر الشركة عبر تقنية الأتصال والتصويت عن بعد

اخلاء المسؤولية

يستند هذا التقرير إلى المعلومات المتاحة للجمهور. لا يُقصد بهذا التقرير توصية بشراء أو بيع، كما لا يعتبر عرض شراء أو بيع الأوراق المالية المذكورة فيه. لقد تم إعداد المعلومات والآراء الواردة في هذا التقرير من قبل إدارة أبحاث شركة بريميمير من مصادر يعتقد أنها موثوق فيها في وقت نشرها. لا تتحمل شركة بريميمير أية مسؤولية قانونية أو مسؤولية عن الخسائر أو الأضرار الناتجة عن استخدام هذا المنشور أو محتوياته. يحق لشركة بريميمير تغيير الآراء الواردة في هذا التقرير دون إشعار مسبق.

يحتوي هذا التقرير البحثي (بما في ذلك جميع الملاحق) على معلومات يُقصد نقلها فقط إلى المستقبلين المقصودين، إذا لم يكن القارئ أو المتلقي لهذا التقرير البحثي هو المتلقي المقصود، يرجى إخطار بريميمير على الفور، ويجب مسح هذا التقرير البحثي دون الاحتفاظ بأي جزء بأي شكل من الأشكال. إن الاستخدام غير المصرح به لهذا التقرير البحثي أو نشره أو توزيعه أو إعادة إنتاجه من قبل أي شخص بخلاف المتلقي المقصود محظور تمامًا.

يؤكد محلل/محللو الأبحاث الذين يغطون الشركة (أو الشركات) المذكورة في هذا التقرير أن وجهات نظرهم حول الشركة (أو الشركات) وأوراقهم المالية تم التعبير عنها بدقة.

مسؤولي الاتصال

بريد الكتروني: research@premiere-securities.com

البحوث تليفون: (+202) 37627581

بريد الكتروني: etrade@premiere-securities.com

خدمة العملاء تليفون: (+202) 33330700

فريق عمل البحوث بشركة بريميمير

بريد الكتروني: essam.abdelaleem@premiere-securities.com

عصام عبد العليم مدير إدارة البحوث

قسم التحليل المالي

بريد الكتروني: g.abuhashima@premiere-securities.com

جهد أبو هشيمة محلل استثماري

بريد الكتروني: rehamessam@premiere-securities.com

رهام عصام الدين محلل استثماري