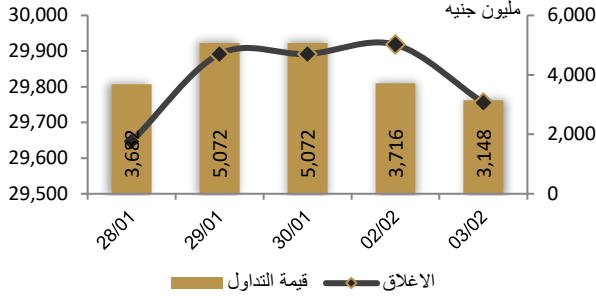



احصائيات التداول

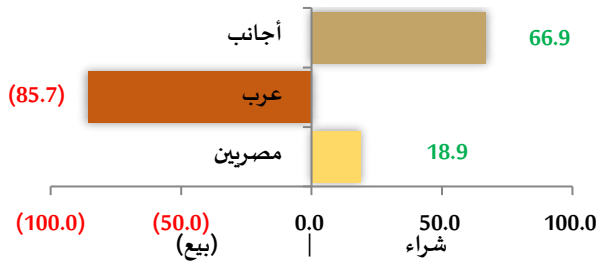
رسم بياني لمؤشر EGX 30 الرئيسي



انواع المستثمرين (مليون جنيه)

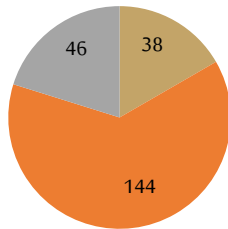


صافي تعاملات المستثمرين (مليون جنيه)



تغيرات الاسهم

- الاسهم التي ارتفع سعرها
- الاسهم التي انخفض سعرها
- الاسهم التي لم يتغير سعرها



مؤشرات السوق المصري

اسم المؤشر	قيمة المؤشر	التغير اليومي	التغير من أول السنة
أي جي اكس 30	29,754.77	-0.55%	0.05%
أي جي اكس 70	8,445.80	-1.57%	0.18%
أي جي اكس 100	11,566.52	-1.37%	3.11%
مؤشر تميز	9,534.75	-4.11%	-3.57%
مؤشر شريعة 33	3,145.47	-0.95%	1.91%

أعلى 5 أسهم من حيث الارتفاع في السعر

السهم	سعر الإغلاق (ج)	التغير (%)
أصول للوساطة	0.92	20.00
ليفنت سلاب مصر	0.84	10.47
المصرية الكويتية للاستثمار	3.59	9.79
ثمار	4.62	8.71
جراند انفيستمنت القابضة للاستثمارات المالية	11.34	8.10

أعلى 5 أسهم من حيث الإنخفاض في السعر

السهم	سعر الإغلاق (ج)	التغير (%)
العربية لاستصلاح الاراضي	62.40	-9.94
المجموعة المتكاملة للاعمال الهندسية	0.19	-8.61
العربية للمحاسبين	4.32	-7.89
القاهرة للخدمات التعليمية	31.25	-6.74
أكتوبر فارما	101.00	-5.94


أكبر 5 أسهم من حيث قيمة التداول

السهم	ق. التداول (ج)	سعر الإغلاق
بلتون المالية القابضة	204,693,02	2.51
مصر الجديدة للاسكان	151,306,40	10.78
ليفنت سلاب مصر	148,104,72	0.84
البنك التجاري الدولي	142,752,70	76.69
جنوب الوادي للاسمنت	139,219,79	4.94

تابع احصائيات التداول

أكبر خمس قطاعات من حيث قيمة التداول اليومي			
اسم القطاع	قيمة المؤشر	التغير اليومي %	قيمة تداول القطاع (جنيه)
خدمات مالية	1,405.2	-0.6	473,068,439
العقارات	3,034.6	-1.2	456,785,862
موارد أساسية	3,388.9	-1.2	433,654,287
أغذية و مشروبات وتبغ	2,139.5	-1.4	270,644,672
البنوك	2,530.1	0.0	251,354,746

أكبر 5 أسهم من حيث كمية التداول		
السهم	ك. التداول (سهم)	سعر الإغلاق
ليفيت سلاب مصر	184,573,992	0.84
نهر الخير للتنمية والاستثمار	111,988,407	0.63
سبيد ميديكال	90,501,075	0.41
بلتون المالية القابضة	81,043,181	2.51
القاهرة للزيوت والصابون	71,356,485	0.27



تابع احصائيات التداول

مؤشرات السلع				
التغير (%)	السعر السابق	الإغلاق	Energy	مؤشرات الطاقة
-2.9%	74.232	72.094	Crude OilUSD/Bbl	النفط الخامUSD/Bbl
-1.8%	76.665	75.279	BrentUSD/Bbl	برنتUSD/Bbl
-1.4%	3.2772	3.2304	Natural gasUSD/MMBtu	الغاز الطبيعي دولار/مليون وحدة حرارية بريطانية
-2.7%	2.1235	2.0666	GasolineUSD/Gal	البنزين دولار أمريكي/جالون
-2.4%	118.5	115.65	CoalUSD/T	الفحمUSD/T
التغير (%)	السعر السابق	الإغلاق	Metals	مؤشرات المعادن
0.9%	2787.25	2812.9	GoldUSD/t.oz	الذهبUSD/t.oz
1.3%	31.111	31.523	SilverUSD/t.oz	الفضةUSD/t.oz
2.9%	4.201	4.3239	CopperUSD/Lbs	النحاس دولار أمريكي/رطل
0.0%	3306	3306	SteelCNY/T	ستيلCNY/T
0.0%	77800	77800	LithiumCNY/T	ليثيومCNY/T
-2.1%	1013.2	991.7	PlatinumUSD/t.oz	البلاتينUSD/t.oz
0.0%	101.59	101.59	Iron OreUSD/T	خام الحديدUSD/T
2.0%	2575.1	2626.2	AluminumUSD/T	الألومنيومUSD/T
9.3%	359	392.5	UreaUSD/T	اليورياUSD/T
0.0%	7843	7843	PolyethyleneCNY/T	البولي إيثيلينCNY/T
0.0%	7321	7321	PolypropyleneCNY/T	مادة البولي بروبيلينCNY/T
التغير (%)	السعر السابق	الإغلاق	Agriculture	مؤشرات الزراعة
1.9%	1034.04	1053.77	SoybeansUSd/Bu	فول الصويا دولار أمريكي/بو
0.4%	4374	4390	Palm OilMYR/T	زيت النخيلMYR/T
1.9%	1.85	1.885	CheeseUSD/Lbs	الجبن دولار أمريكي/رطل
0.0%	20.38	20.38	MilkUSD/CWT	الحليبUSD/CWT
1.8%	377.85	384.65	CoffeeUSd/Lbs	القهوة دولار أمريكي/رطل
-0.9%	19.4	19.23	SugarUSd/Lbs	السكر دولار أمريكي/رطل
0.2%	10990.17	11008.58	CocoaUSD/T	الكاكاوUSD/T
-3.7%	472.19	454.73	Orange JuiceUSD/Lbs	عصير البرتقال دولار أمريكي/رطل
1.4%	554.77	562.5	WheatUSd/Bu	القمح دولار أمريكي/بو

مؤشرات الأسواق العالمية والعربية			
التغير (%)	القيمة	المؤشر	المؤشرات العربية
%0.39	12380.28	TASI	السعودية
%0.05	5182.76	ADI	ابوظبي
%0.19	7281.15	MARKET-IXP	الكويت
%0.00	1875.27	BSEX	البحرين
%0.08-	10577.18	GENERAL	قطر
%0.24-	16208.87	MASI	المغرب
%0.21-	10200.04	TUN20	تونس
التغير (%)	القيمة	المؤشر	المؤشرات العالمية
%0.28-	44,594.54	Dow Jones	أمريكا
%0.76-	6,022.13	S&P 500	أمريكا
%1.20-	19,502.13	NASDAQ	أمريكا
%1.40-	21,462.79	FTSE 100	لندن
%1.04-	8,673.96	DAX	ألمانيا
%0.61+	39,311.50	Nikkei 225	اليابان
%0.28-	44,594.54	الأوقية	الذهب (دولار)
%0.76-	6,022.13	البرميل	خام برنت (دولار)
أسعار العملات مقابل الجنيه المصري			
العملة	شراء	بيع	Δ اليومي بالجنيه
دولار أمريكي	50.298	50.398	0.119
يورو	51.636	51.754	-0.360
جنيه إسترليني	62.068	62.201	-0.114
فرنك سويسري	54.982	55.134	-0.075
100 ين ياباني	32.568	32.637	0.239
ريال سعودي	13.410	13.437	0.032
دينار كويتي	162.771	163.147	0.216
درهم اماراتي	13.693	13.722	0.033
اليوان الصيني	6.936	6.951	0.016

متابعة اسعر الذهب يوميا

اسعار الذهب من البورصة المصرية

العيار	السعر السابق			السعر الحالي			متوسط التغير (%)
	العرض	الطلب	المتوسط	العرض	الطلب	المتوسط	
عيار 24	4,486	4,435	4,460	4,526	4,474	4,500	0.88%

الاسعار المحلية للذهب بالجنيه - شعبة الذهب المصرية

العيار	السعر السابق (دولار)	سعر اليوم (دولار)	التغير %
عيار 21	3,890	3,900	0.26%
عيار 24 - (99.9)	4,446	4,457	0.26%
عيار 18	3,334	3,343	0.25%
عيار 14	2,593	2,600	0.26%
الجنيه الذهب	31,120	31,200	0.26%

اسعار الذهب عالميا بالدولار - المجلس العالمي للذهب

العيار	السعر السابق (دولار)	سعر اليوم (دولار)	التغير %
سعر الأوقية - 99.9	2,802	2,813	0.40%
سعر الجرام - 99.9	90	90	0.77%

السعر الضمني للدولار من واقع سعر الذهب المحلي مقابل العالمي

سعر الدولار الضمني	السعر السابق	سعر اليوم	التغير %
سعر الدولار الضمني	49.53	49.28	-0.51%

* أوقية الذهب تساوي 31.1 جرام

* الذهب المحلي عيار 24 هو الذهب النقي بنسبة 99.9

صناديق استثمار لزي موت

اسم الصندوق	العملة	الفئة	كود رويترز	كود بلومبرج	الشراء	الإسترداد	سعر الوثيقة سابقا	سعر الوثيقة اليوم	التغير %
جولد-az	جنيه	المعادن النفيسة	-	-	الإثنين الي الخميس	الإثنين الي الخميس	15.65	15.86	1.31%
استحقاق - 2027 بالدولار	USD	الدخل الثابت	68687094	TARGET27 EY	مغلق	شهريا	10.30	10.32	0.16%
استحقاق - 2025 بالجنيه	جنيه	الدخل الثابت	68687095	TARGET25 EY	مغلق	شهريا	12.92	12.97	0.36%
فرص	جنيه	الأسهم	68659742	AZFORAS EY	يوميا	يوميا	29.47	29.48	0.02%
ادخار	جنيه	الدخل الثابت	68659741	AZDKHAR EY	يوميا	يوميا	17.04	17.04	0.04%

أماس الإماراتية تسعى لاستثمار 100 مليون جنيهه في "أصول للوساطة" عبر الاكتتاب

أماس الإماراتية تتقدم بعرض للاكتتاب في أصول للوساطة المالية: تقدمت شركة أماس للاستثمار الإماراتية بعرض ملزم للاكتتاب في أسهم زيادة رأس مال شركة أصول إي إس بي للوساطة في الأوراق المالية المدرجة بالبورصة المصرية بقيمة 100 مليون جنيه، حسبما جاء في إفصاحين منفصلين (هنا وهنا - بي دي إف).

التفاصيل: يتضمن العرض استثمار شركة أماس 100 مليون جنيهه في زيادة رأس المال بالقيمة العادلة والتي سيحددها مستشار مالي مستقل، وذلك من خلال طرح خاص لصالح "أماس" بالكامل. وتمتلك شركة أصول القابضة حالياً حصة حاكمة قدرها 74.2% في الشركة المدرجة.

لإثبات الجدية، حولت الشركة الإماراتية كامل المبلغ الذي ترغب في استثماره على الحساب المصرفي لشركة "أصول"، كضمان مسدد مسبقاً لقيمة الصفقة ككل، على أن يظل المبلغ مجمداً في الحساب إلى أن تقرر "أصول" المضي قدماً في الصفقة. ومن المقرر أن يعقد مجلس إدارة شركة أصول اجتماعاً الخميس المقبل للنظر في العرض المقدم. المصدر: انتربرايز

الحكومة تتعاقد على شراء 60 شحنة غاز مسال في 2025

حكومة تتعاقد على شراء شحنات غاز مسال بـ 3 مليارات دولار في 2025: وقعت مصر اتفاقا مع شركتي شل الهولندية وتوتال إنبرجيز الفرنسية لشراء 60 شحنة من الغاز الطبيعي المسال هذا العام مقابل نحو 3 مليارات دولار

ينص الاتفاق الموقع على توريد نحو خمس شحنات شهريا، تتراوح كل منها بين 160 و165 ألف متر مكعب من الغاز الطبيعي المسال — أي ما يعادل نحو 500 مليون قدم مكعبة من الغاز يوميا للسوق المحلية لمدة أسبوع، وفق المصدر، الذي أوضح أن الاتفاق جرى توقيعه في ديسمبر الماضي ودخل حيز التنفيذ في أوائل يناير، منوها أن قيمة كل شحنة تبلغ نحو 50 مليون دولار. الاتفاق ينص على مهلة في السداد لمدة عام من تاريخ تسليم كل شحنة، بحسب المصدر.

في ديسمبر الماضي، قال مصدر حكومي رفيع المستوى لإنتربرايز إن وزارة البترول تستهدف زيادة الإنتاج المحلي إلى مستوى يقلص الاستيراد إلى أربع شحنات شهريا فقط، ما يعني استهداف زيادة الإنتاج بما يصل إلى 500 مليون قدم مكعبة يوميا بحلول مارس. تنتج البلاد حاليا 4.3 مليار قدم مكعبة يوميا، إلى جانب 900 مليون قدم مكعبة يوميا من الغاز المستورد، بحسب مصدر إنتربرايز، وفي المقابل يتجاوز الطلب حاليا 6 مليارات قدم مكعبة يوميا. المصدر: إنتربرايز

صادرات الصناعات الغذائية المصرية تقفز إلى 6.1 مليار دولار في 2024

صادرات مصر من الصناعات الغذائية تسجل مستوى قياسيا في 2024: قفزت صادرات مصر من الصناعات الغذائية بنسبة 21% على أساس سنوي في عام 2024 لتسجل رقما قياسيا بلغ 6.1 مليار دولار، بفضل "التوسع الملحوظ في الأسواق التصديرية"، لا سيما الأسواق العربية والأوروبية والأمريكية، بحسب بيان صادر عن المجلس التصديري للصناعات الغذائية.

كبار المشترين رفعوا تعاقداتهم: استحوذت الدول العربية على النصيب الأكبر من صادرات الصناعات الغذائية المصرية، بحصة قدرها 54% من إجمالي صادرات القطاع بقيمة 3.3 مليار دولار. واحتل الاتحاد الأوروبي المركز الثاني بنسبة 19% من صادرات العام الماضي، ما يعدل 1.2 مليار دولار — بزيادة 32% مقارنة بعام 2023.

وكانت السعودية الوجهة الرئيسية لصادرات الصناعات الغذائية المصرية خلال العام بقيمة 491 مليون دولار، وبنمو 23% على أساس سنوي. بينما جاءت السودان في المركز الثاني بقيمة 412 مليون دولار، بتراجع 12% على أساس سنوي. وشهدت هولندا أكبر نمو على أساس سنوي بنحو 103% لتصل قيمة وارداتها إلى 259 مليون دولار.

جاءت مراكز المشروبات الغازية في مقدمة الأغذية المصنعة المصرية المصدرة خلال العام الماضي، مسجلة 532 مليون دولار من إجمالي قيمة الصادرات، بنمو 6% على أساس سنوي. وتلاها الدقيق والسكر والفراولة المجمدة وزيت الطعم في المراتب التالية مباشرة بقائمة المنتجات الغذائية. المصدر: إنتربرايز

رسوم ترامب الجمركية تلقي بظلال ثقيلة على الأسواق

سوم ترامب الجمركية تصدم الأسواق العالمية: اكتستت شاشات التداول في مختلف الأسواق العالمية باللون الأحمر في أولى تداولات هذا الأسبوع تحسبا لفرص الولايات المتحدة رسوم جمركية أعلى على أكبر شركائها التجاريين وتهديد الاتحاد الأوروبي بأنه قد يكون التالي على القائمة أيضا. وتراجع مؤشر نيكاي الياباني بنسبة 2.7% خلال تداولات أمس، وانخفض مؤشر فوتسي 100 بنسبة 1.0%، ومؤشر كوسي الكوري بنسبة 2.5%، بينما أغلق مؤشر ستاندرد أند بورز 500 منخفضا بنسبة 0.8%. المصدر: انتربرايز

تراجع طفيف لأسعار الذهب مع مراقبة تطورات الحرب التجارية

تراجعت أسعار الذهب على نحو طفيف خلال تعاملات اليوم الثلاثاء الرابع من فبراير شباط، وسط متابعة آخر مستجدات الحرب التجارية بين الصين وأميركا، وسط مخاوف بأن توجج الضغوط التضخمية. ودخلت الرسوم الجمركية الأميركية بنسبة 10% على الواردات الصينية حيز التنفيذ اليوم الثلاثاء، وردت بكين برسوم جمركية بنسبة 15% على واردات أميركية، على أن تدخل حيز التنفيذ في العاشر من فبراير شباط الجاري.

وفي السياق ذاته أعلنت الصين أنها ستفتح تحقيقاً يتعلق بممارسات احتكارية ضد الأميركية غوغل، إذ سيركز التحقيق على انتهاك غوغل لقانون مكافحة الاحتكار الصيني. في الوقت نفسه، علق الرئيس الأميركي دونالد ترامب الرسوم الجمركية على المكسيك وكندا أمس الاثنين، ووافق على وقفها لمدة 30 يوماً في مقابل تنازلات بشأن تشديد الرقابة على الحدود مع البلدين. المصدر: سي ان بي سي عربية

الرسوم الجمركية الأميركية على الصين تدخل حيز التنفيذ.. وبكين ترد بتعرفة تصل لـ15%

قالت وزارة المالية الصينية اليوم الثلاثاء إنها ستفرض رسوماً جمركية بنسبة 15% على واردات الفحم والغاز الطبيعي المسال من أميركا ورسوماً جمركية بنسبة 10% على النفط الخام والمعدات الزراعية وبعض السيارات، اعتباراً من 10 فبراير شباط.

يأتي إعلان الرسوم الجمركية في الوقت الذي دخلت فيه الرسوم الجمركية الأميركية الإضافية بنسبة 10% على الصادرات الصينية حيز التنفيذ اليوم الثلاثاء، مما يهدد بإعادة إشعال الحرب التجارية بين أكبر اقتصادين في العالم، وذلك في خطوة اتخذها الرئيس دونالد ترامب لمعاقبة بكين على عدم وقف تدفق المخدرات غير المشروعة.

في المقابل، علق ترامب أمس الاثنين فرض رسوم جمركية بنسبة 25% على المكسيك وكندا في اللحظات الأخيرة، ووافق على تأجيلها لمدة 30 يوماً مقابل تشديد الرقابة الحدودية وتعقب الجريمة المنظمة. لكن الصين لم تحصل على إعفاء مماثل، إذ دخلت الرسوم الجديدة حيز التنفيذ في الساعة 05:01 بتوقيت غرينتش اليوم الثلاثاء. وصرح المتحدث باسم البيت الأبيض أن ترامب لن يجري محادثات مع الرئيس الصيني شي جين بينغ قبل وقت لاحق من الأسبوع. المصدر: سي ان بي سي عربية

إجراءات الشركات

التعاملات الداخلية لجلسة تداول يوم 2 فبراير 2025

اسم الشركة	الوظيفة	الصفقة	الكمية	الاجلاق (جنيه)
المؤشر للبرمجيات ونشر المعلومات	مساهم رئيسي	بيع	430000	2.84
اي فاينانس للاستثمارات المالية والرقمية	داخلي	بيع	65000	18
مستشفى الزهراء الدولي	مساهم رئيسي	بيع	123298	8.54
مرسى علم للتنمية السياحية	داخلي	شراء	4110	2.1
المصرية للمنتجات السياحية	داخلي	شراء	20000	5.12
مجموعة إي إف جى القابضة	داخلي	بيع	110000	21.7
بالم هيلز للتعمير	داخلي	شراء	250000	6.51
بالم هيلز للتعمير	داخلي	شراء	250000	6.51
بالم هيلز للتعمير	داخلي	شراء	2500	6.51
مينا للإستثمار السياحي والعقارى	مساهم رئيسي	شراء	141504	4.65
مينا للإستثمار السياحي والعقارى	مساهم رئيسي	شراء	241898	4.65
مينا للإستثمار السياحي والعقارى	مجموعة مرتبطة	شراء	50000	4.65
مينا للإستثمار السياحي والعقارى	مجموعة مرتبطة	بيع	110000	4.65
المهندس للتأمين	مجموعة مرتبطة	شراء	6162	24.77
البنك المصرى الخليجى	نظام الأمانة والتحفيز	شراء	40229	0.286
العربية للصناعات الهندسية	داخلي	بيع	12000	1.33
العربية للمحاسب	داخلي	بيع	70000	4.69
الأسكندرية للأدوية والصناعات الكيماوية	داخلي	شراء	225	394.49
سبأ الدولية للأدوية والصناعات الكيماوية	مساهم رئيسي	بيع	250000	1.32
الأسكندرية للزيوت المعدنية	داخلي	بيع	560000	8.04
الشرقية - إيسترن كومبانى	داخلي	شراء	11664	28.51
المصرية لتطوير صناعة البناء (ليفنت سلاب)	داخلي	شراء	11000000	0.764
المشروعات الصناعية والهندسية	داخلي	بيع	4100500	0.303

جدول توزيعات الاسهم المجانية

أسم الشركة	التوزيع	تاريخ نهاية الحق	تاريخ التوزيع
الأسماعيلية الوطنية للصناعات الغذائية (فوديكو)	0.15 سهم مجاني لكل سهم	2025-02-19	2025-2-20

الكوبونات

أسم الشركة	قيمة التوزيع النقدي	تاريخ نهاية الحق	تاريخ التوزيع
المهندس للتأمين	القسط الثاني 0.2142857 جنيهه	2025-01-15	2025-04-24
القاهرة للخدمات التعليمية	1.250 جنيهه للسهم	2025-02-3	2025-02-06
الألكندرية للزيوت المعدنية	القسط الثاني 0.30 جنيهه	2024-10-09	2025-02-12
أبو قير للأسمدة والصناعات الكيماوية	2.5 جنيهه للسهم القسط الثالث	2024-10-21	2025-02-27
الشمس للأسكان والتعمير	القسط الثاني 0.075 جم	2024-06-24	2025-02-27

الجمعيات العمومية

التاريخ	اسم الشركة	نوع الجمعية	العنوان
2025-02-04	أجواء للصناعات الغذائية - مصر	غير عادية	النادى الأجماعى - مصنع الشركة - الكيلو 3 عتاقة بجوار محطة الكهرباء - السويس
2025-02-04	أجواء للصناعات الغذائية - مصر	عادية	النادى الأجماعى - مصنع الشركة - الكيلو 3 عتاقة بجوار محطة الكهرباء - السويس
2025-02-06	المتحدة للأسكان والتعمير	غير عادية	مقر الشركة الكائن في 95 طريق 26 يوليو - الأزاريطة - الألكندرية
2025-02-09	المصرية لنظم التعليم الحديثة	عادية	عن طريق وسائل التكنولوجيا المرئية
2025-02-15	المصرية لتطوير صناعة البناء (ليفيت سلاب - مصر)	غير عادية	بفندق هيلتان لاند مارك التجمع الخامس بجوار مستشفى الجوى - القاهرة
2025-02-19	الألكندرية للغزل والنسيج (سبينالكس)	غير عادية	مقر فندق هيلتون جرين بلازا - سموحة بالألكندرية
2025-02-20	بنك قطر الوطنى	عادية	من خلال وسائل الأتصال الحديثة باستخدام تقنية E - magles
2025-02-22	عبور لاند للصناعات الغذائية	عادية	بقاعة القصر بدار الحرب الألكترونية - مدينة مصر
2025-02-22	السعودية المصرية للإستثمار والتمويل	عادية	بواسطة تقنيات الأتصال الحديثة المرئية والمسموعة
2025-02-22	السعودية المصرية للإستثمار والتمويل	عادية	بواسطة تقنيات الأتصال الحديثة المرئية والمسموعة
2025-02-24	ماكرو جروب للمستحضرات الطبية - ماكرو كابيتال	عادية	باستخدام وسائل الأتصال الحديثة المسموعة والمرئية
2025-02-27	بنك فيصل الإسلامى المصرى	عادية	مقر البنك 149 شارع التحرير - ميدان الجلاء - الدقى
2025-02-27	بنك فيصل الإسلامى المصرى	عادية	مقر البنك 149 شارع التحرير - ميدان الجلاء - الدقى

اخلاء المسؤولية

يستند هذا التقرير إلى المعلومات المتاحة للجمهور. لا يُقصد بهذا التقرير توصية بشراء أو بيع، كما لا يعتبر عرض شراء أو بيع الأوراق المالية المذكورة فيه. لقد تم إعداد المعلومات والآراء الواردة في هذا التقرير من قبل إدارة أبحاث شركة بريميمير من مصادر يعتقد أنها موثوق فيها في وقت نشرها. لا تتحمل شركة بريميمير أية مسؤولية قانونية أو مسؤولية عن الخسائر أو الأضرار الناتجة عن استخدام هذا المنشور أو محتوياته. يحق لشركة بريميمير تغيير الآراء الواردة في هذا التقرير دون إشعار مسبق.

يحتوي هذا التقرير البحثي (بما في ذلك جميع الملاحق) على معلومات يُقصد نقلها فقط إلى المستقبلين المقصودين، إذا لم يكن القارئ أو المتلقي لهذا التقرير البحثي هو المتلقي المقصود، يرجى إخطار بريميمير على الفور، ويجب مسح هذا التقرير البحثي دون الاحتفاظ بأي جزء بأي شكل من الأشكال. إن الاستخدام غير المصرح به لهذا التقرير البحثي أو نشره أو توزيعه أو إعادة إنتاجه من قبل أي شخص بخلاف المتلقي المقصود محظور تمامًا.

يؤكد محلل/محللو الأبحاث الذين يغطون الشركة (أو الشركات) المذكورة في هذا التقرير أن وجهات نظرهم حول الشركة (أو الشركات) وأوراقهم المالية تم التعبير عنها بدقة.

مسؤولي الاتصال

بريد الكتروني: research@premiere-securities.com

البحوث تليفون: (+202) 37627581

بريد الكتروني: etrade@premiere-securities.com

خدمة العملاء تليفون: (+202) 33330700

فريق عمل البحوث بشركة بريميمير

بريد الكتروني: essam.abdelaleem@premiere-securities.com

عصام عبد العليم مدير إدارة البحوث

قسم التحليل المالي

بريد الكتروني: g.abuhashima@premiere-securities.com

جهد أبو هشيمة محلل استثماري

بريد الكتروني: rehamessam@premiere-securities.com

رهام عصام الدين محلل استثماري